



# scheppach

## Germany



**KATALOG**  
DÍLNA | STAVBA | ZAHRADA

**2025**

Pravidelný vítěz testů



## OBSAH KATALOGU

AKU RUČNÍ NÁŘADÍ 4 V A 12 V	3	PNEUMATICKÝ MULTIFUNKČNÍ NÁSTROJ	106
AKU RUČNÍ NÁŘADÍ 20 V	5	VZDUCHOVÉ PNEUMATICKÉ NÁŘADÍ	108
AKU ZAHRADNÍ NÁŘADÍ 20 V	22	PŘÍSLUŠENSTVÍ KE KOMPRESORŮM	110
ELEKTRICKÉ RUČNÍ NÁŘADÍ	32	ELEKTROCENTRÁLY	112
STOLOVÉ PILY	41	PLAZMOVÁ ŘEZAČKA	115
STOJANY A STOJANOVÉ SVĚŘÁKY	45	SVÁŘEČKY	116
POKOSOVÉ PILY	47	VIBRAČNÍ DESKY	117
PÁSOVÉ PILY	53	KUFRY A VOZÍKY S NÁŘADÍM	119
PÁSOVÁ PILA NA KOV	56	MINIBAGR	125
LUPÍNKOVÉ PILY	57	PŘEPRAVNÍKY	125
PONORNÉ PILY	58	VIBRAČNÍ PĚCH	127
HOBLOVAČKY/PROTAHOVAČKY	60	VRTACÍ/BOURACÍ/DEMOLIČNÍ KLDIVA	127
STOLOVÁ FRÉZKA	62	PŮDNÍ VRTÁK	131
ŘEZAČKANA DLAŽBU A OBKLADY	63	MÍCHADLA A STAVEBNÍ MÍCHAČKY	132
ODSAVAČE A VYSAVAČE	65	ZAMETACÍ STROJ	135
BRUSKY A BROUSÍCÍ SYSTÉMY	68	PALETOVÝ VOZÍK	135
STOJANOVÉ VRTAČKY	82	PRŮMYSLOVÉ VYSAVAČE	136
SOUSTRUH NA DŘEVO	86	TLAKOVÉ MYČKY	138
DĚLÍČÍ PILA NA KOV	87	LANOVÉ NAVIJÁKY	140
ŠTÍPAČE	88	ŘETĚZOVÉ KLDKOSTROJE	141
KOLÉBKOVÉ PILY	92	ZAHRADNÍ TECHNIKA	142
KOMPRESORY	94	PILY, OSTŘÍČKY, DRTIČE A PŘESÍVAČE	150
MALÍŘSKÝ STŘÍKACÍ SYSTÉM	105	PŘÍSLUŠENSTVÍ	152

Scheppach je pojem! Více než 80 let nabízí nekompromisní profesionální stroje pro práci v dílně. Tradiční německá preciznost, propracovanost každého detailu, více než 70 patentů a excelentní servis dovedly tuto značku na samý vrchol. Nyní, pod značkou Scheppach, nabízí i stroje pro náročné hobby použití. Stroje těží z desetiletí zkušeností techniků Scheppachu a přidávají něco navíc - dostupnost pro každého. Pokud nejste profesionál, ale přesto vyžadujete stroje výborné kvality se zárukou 4 roky, tento katalog je tu právě pro Vás.



## AKUMULÁTOROVÉ RUČNÍ NÁŘADÍ 4 V a 12 V

VYNIKAJÍCÍ KVALITA, VYSPĚLÉ TECHNOLOGIE, SKVĚLÁ ERGONOMIE A PŘÍZNVIVÁ CENA


Řada elektrického nářadí Scheppach byla vyvinuta s velkou pečlivostí k požadavkům jeho uživatelů. Takže ať už jste běžný hobby uživatel nebo náročný řemeslník, vždy si budete jist, že koupíte nářadí Scheppach volíte ideální mix příznivé ceny, kvalitních komponentů, vyspělé technologie a dlouhé životnosti. Navíc dostanete 4-letou záruku a kvalitní záruční i pozáruční servis garantovaný jedním z největších evropských výrobců dílenského nářadí – německou společností Scheppach.

### TECHNOLOGIE

**HDSC technology** – nejnovější profesionální technologie pro elektronickou regulaci výkonu a ochranu při nabíjení u lithiových akumulátorů. Výsledkem je nejenom precizní průběh nabíjení, kdy je neustále monitorován každý jednotlivý článek v baterii a dle aktuálních potřeb dobíjen, ale i unikátní řízení výkonu, kdy se baterie dokáže optimálně přizpůsobit různým typům strojů a poskytnout vždy maximální výkon a využít maximálně svou kapacitu. Dalším pozitivním dopadem technologie HDSC je zvýšení životnosti akumulátoru, maximální prodloužení doby chodu stroje na jedno nabití a ochrana samotné baterie před přetížením nebo přehřátím.

**Ukazatel stavu nabití** – přehledná indikace stavu nabití baterie pomocí několika integrovaných LED diod. Okamžitě tak víte, zda je stroj připraven k použití a na jakou míru je baterie nabitá.

**Výkonné články baterie** – kvalitní lithium-iontové články spolu s chytrou elektronikou umožňují okamžitý přísun potřebné energie i ve chvíli skokového zvýšení potřebného výkonu.



## AKU VRTACÍ ŠROUBOVÁK 4 V

CSD4-4Li	599 Kč	23,99 €
Napětí:	4 V	
Kapacita akumulátoru:	1,5 Ah	
Max. moment:	3,5 Nm	
Max. otáčky:	200 ot./min.	
Stupně momentu:	6+1	
Skličidlo:	rychloupínací, 6 mm	
Doba nabíjení:	3-5 hod.	
Rozměry stroje:	170 x 160 x 45 mm	
Hmotnost:	0,43 kg	



2 polohy rukojeti

### Standardní výbava:

Nabíječka, 30 ks šroubovacích bitů, 1x držák bitů

Scheppach CSD4-4Li je ideální akumulátorový šroubovák pro menší vrtací a šroubovací práce v dílně nebo domácnosti, jako je například sestavování nábytku. Má dvě polohy rukojeti, takže se dostanete i do stísněných prostor. Rukojeť má protiskluzové zóny. Pracovní plocha je osvětlená jasným LED osvětlením. Ve spodní části rukojeti jsou 4 led diody, které slouží jako praktická svítidla. Výměna nástrojů je rychlá díky modernímu rychloupínacímu skličidlu. Stupně utahovacího momentu se dají nastavit v šesti stupních, takže máte vždy ideální nastavení podle druhu materiálu, se kterým pracujete. Samozřejmostí je možnost přepnutí na pravý a levý směr otáčení. O pohon se stará kvalitní akumulátor 4V. Indikace stavu jeho nabití je na vrchní části stroje. Stroj se dodává včetně sady 30 bitů.

## AKU 2-RYCHLOSTNÍ PŘÍKLEPOVÝ VRTACÍ ŠROUBOVÁK 12 V

CID27-12Li	1 799 Kč	71,99 €
Napětí:	12 V	
Kapacita akumulátoru:	2,0 Ah	
Max. moment:	27 Nm	
Otáčky 1:	0 - 350 ot./min.	
Otáčky 2:	0 - 1300 ot./min.	
Stupně momentu:	20 + 3	
Skličidlo:	rychloupínací, 10 mm	
Doba nabíjení:	3 hod.	
Max. Ø vrtání dřevo/ocel/zdivo:	20/8/6 mm	
Počet úderů:	5250/19500 1/min.	
Rozměry stroje:	200 x 190 x 60 mm	
Hmotnost:	1,1 kg	

2 rychlosti  
Příklep

### Standardní výbava:

2 x 2 Ah akumulátor, nabíječka, 6 ks šroubovacích bitů, 6 ks vrtáků, 1x držák bitů, 1 x flexibilní držák bitů pro práci v nepřístupných prostorech, plastový kufr



Scheppach CID27-12Li je lehký, kompaktní a skvěle vybavený akumulátorový příklepový vrtací šroubovák pro vrtací a šroubovací práce v dílně nebo domácnosti. Má dvě rychlosti, elektronicky nastavitelnou rychlost otáček a silný příklep. Pracovní plocha je osvětlená jasným LED osvětlením. Rukojeť má protiskluzové zóny. Výměna nástrojů je rychlá díky modernímu kovovému rychloupínacímu skličidlu. Utahovací moment se dá nastavit v mnoha stupních, podle druhu materiálu, se kterým pracujete. Samozřejmostí je možnost přepnutí na pravý a levý směr otáčení. O pohon se stará kvalitní akumulátor 12 V. Indikace stavu jeho nabití je integrována ve stroji. Stroj se dodává v plastovém kufru včetně dvou akumulátorů a bohatého vybavení.

## AKUMULÁTOROVÉ RUČNÍ NÁŘADÍ 20 V

VYNIKAJÍCÍ KVALITA, VYSPĚLÉ TECHNOLOGIE, SKVĚLÁ ERGONOMIE A PŘÍZNVÁ CENA

Řada elektrického nářadí Scheppach byla vyvinuta s velkou pečlivostí k požadavkům jeho uživatelů. Takže ať už jste běžný hobby uživatel nebo náročný řemeslník, vždy si budete jist, že koupíte nářadí Scheppach volíte ideální mix příznivé ceny, kvalitních komponentů, vyspělé technologie a dlouhé životnosti. Navíc dostanete 4-letou záruku a kvalitní záruční i pozáruční servis garantovaný jedním z největších evropských výrobců dílenského nářadí – německou společností Scheppach.

### TECHNOLOGIE

**IXES technologie** – nejnovější profesionální technologie pro elektronickou regulaci výkonu a ochranu při nabíjení u lithiových akumulátorů. Výsledkem je nejenom precizní průběh nabíjení, kdy je neustále monitorován každý jednotlivý článek v baterii a dle aktuálních potřeb dobíjen, ale i unikátní řízení výkonu, kdy se baterie dokáže optimálně přizpůsobit kterémukoliv stroji z řady Scheppach IXES 20V a poskytnout vždy maximální výkon a využít maximálně svou kapacitu. Dalším pozitivním dopadem této technologie je zvýšení životnosti akumulátoru, maximální prodloužení doby chodu stroje na jedno nabití a ochrana samotné baterie před přetížením nebo přehřátím.

**Bezuhlíkový motor** – nová konstrukce a absence tradičních uhlíků, díky které odpadají energetické ztráty způsobené třením, vytváří moderní typ motoru s výrazně vyšší účinností, nižším zahříváním, tišším chodem a delší životností.

**Ukazatel stavu nabití** – jednoduchá indikace stavu nabití baterie pomocí 3 integrovaných LED diod. Indikátor není součástí stroje, ale baterie, takže můžete zjistit okamžitou kapacitu baterie, aniž ji musíte vkládat do stroje.

**Výkonné články baterie** – kvalitní lithiové články spolu s chytrou elektronikou umožňují okamžitý přísun potřebné energie i ve chvíli skokového zvýšení potřebného výkonu. Články jsou chráněné proti nárazu odolnou konstrukcí baterie s vestavěnou ochranou proti nárazu a pogumovaným krytem baterie.

**Jedna 20 V baterie pohání vše** – je spousta systémů, kde Vám stačí jedna baterie na celou škálu nářadí. Díky chybné nebo levné elektronice se často stane, že baterie s některým strojem funguje dobře, ale s jiným ne. Je to proto, že v oděrových křivkách různých druhů strojů jsou obrovské rozdíly. Díky vyspělé elektronice baterie „pozná“, ve kterém stroji Scheppach je a dokonale se mu přizpůsobí. Vy tak dostanete z každého stroje maximální výkon i pracovní dobu. U baterií potěší i krátká doba nabíjení, která se u modelu SBP2.0 pohybuje v rozmezí 35-60 minut a u modelu SBP4.0 v rozmezí 60-120 minut (v závislosti na použité nabíječce).



## 20 V AKUMULÁTOR LITHIUM-IONTOVÝ 2 AH

**SBP2.0 699 Kč 27,99 €**

Napětí:	20 V
Kapacita:	2 Ah
Rozměry:	125 x 80 x 50 mm
Hmotnost:	0,4 kg

**Nízká hmotnost**


## 20 V AKUMULÁTOR LITHIUM-IONTOVÝ 4 AH

**SBP4.0 1 099 Kč 43,99 €**

Napětí:	20 V
Kapacita:	4 Ah
Rozměry:	125 x 80 x 70 mm
Hmotnost:	0,7 kg


**Vysoká kapacita**


## 20 V NABÍJEČKA 2,4 A

**SBC2.4A 399 Kč 15,99 €**

Nabíjecí napětí:	20 V
Nabíjecí proud:	2,4 A
Nabíjecí čas baterie 2 Ah:	cca 60 min.
Nabíjecí čas baterie 4 Ah:	cca 120 min.
Rozměry:	125 x 83 x 73 mm
Hmotnost:	0,35 kg

Scheppach SBC2.4A je kompaktní rychlá nabíječka, kterou lze nabíjet všechny 20 V lithium-iontové akumulátory Scheppach řady IXXES. Jedná se o moderní inteligentní nabíječku, která sleduje stav jednotlivých článků, jejich teplotu a napětí a podle toho řídí jejich dobíjení. Ve výsledku se tak výrazně zvyšuje životnost baterie a maximalizuje počet nabíjecích cyklů akumulátoru. Nabíječka je vybavená indikací stavu nabíjení i možných chybových hlášení pomocí LED diod. 2,0 Ah akumulátor nabijete přibližně za 60 minut, zatímco 4,0 Ah za 120 minut. Nabíječku můžete postavit na pracovní stůl nebo pomocí integrovaného držáku zavěsit na zeď.


**Kompaktní rozměry**


## 20 V RYCHLONABÍJEČKA 4,5 A

**SBC4.5A 599 Kč 23,99 €**

Nabíjecí napětí:	20 V
Nabíjecí proud:	4,5 A
Nabíjecí čas baterie 2 Ah:	cca 35 min.
Nabíjecí čas baterie 4 Ah:	cca 60 min.
Rozměry:	145 x 100 x 85 mm
Hmotnost:	0,4 kg

Scheppach SBC4.5A je velmi rychlá nabíječka, kterou lze nabíjet všechny 20 V lithium-iontové akumulátory Scheppach řady IXXES. Jedná se o moderní inteligentní rychlonabíječku, která sleduje stav jednotlivých článků, jejich teplotu a napětí a podle toho řídí jejich dobíjení. Ve výsledku se tak výrazně zvyšuje životnost baterie a maximalizuje počet nabíjecích cyklů akumulátoru. Nabíječka je vybavená indikací stavu nabíjení i možných chybových hlášení pomocí LED diod. 2,0 Ah akumulátor nabijete přibližně za 35 minut, zatímco 4,0 Ah za pouhých 60 minut. Nabíječku můžete postavit na pracovní stůl nebo pomocí integrovaného držáku zavěsit na zeď.

**Velmi rychlé nabíjení**


## 20 V DVOJITÁ NABÍJEČKA 2,4 A



SDBC2.4A	799 Kč	31,99 €
Nabíjecí napětí:	20 V	
Nabíjecí proud:	2,4 A	
Nabíjecí čas baterie 2 Ah:	cca 60 min.	
Nabíjecí čas baterie 4 Ah:	cca 120 min.	
Rozměry:	205 x 125 x 75 mm	
Hmotnost:	0,7 kg	

Scheppach SDBC2.4A je rychlá dvojitá nabíječka, kterou lze nabíjet všechny 20 V lithium-iontové akumulátory Scheppach řady IXES. Jedná se o moderní inteligentní nabíječku, která sleduje stav jednotlivých článků, jejich teplotu a napětí a podle toho řídí jejich dobíjení. Ve výsledku se tak výrazně zvyšuje životnost baterie a maximalizuje počet nabíjecích cyklů akumulátoru. Nabíječka je vybavená indikací stavu nabíjení i možných chybových hlášení pomocí LED diod. 2,0 Ah akumulátor nabijete přibližně za 60 minut, zatímco 4,0 Ah za 120 minut. Nabíječku můžete postavit na pracovní stůl nebo pomocí integrovaného držáku zavěsit na zeď. Možnost nabíjet dvě baterie současně výrazně krátí čas.



Nabíjí 2 baterie  
najednou



## 20 V DVOJITÁ RYCHLONABÍJEČKA 4,5 A

SDBC4.5A	999 Kč	39,99 €
Nabíjecí napětí:	20 V	
Nabíjecí proud:	4,5 A	
Nabíjecí čas baterie 2 Ah:	cca 35 min.	
Nabíjecí čas baterie 4 Ah:	cca 60 min.	
Rozměry:	240 x 145 x 85 mm	
Hmotnost:	0,65 kg	

Scheppach SDBC4.5A je velmi rychlá dvojitá nabíječka, kterou lze nabíjet všechny 20 V lithium-iontové akumulátory Scheppach řady IXES. Jedná se o moderní inteligentní rychlonabíječku, která sleduje stav jednotlivých článků, jejich teplotu a napětí a podle toho řídí jejich dobíjení. Ve výsledku se tak výrazně zvyšuje životnost baterie a maximalizuje počet nabíjecích cyklů akumulátoru. Nabíječka je vybavená indikací stavu nabíjení i možných chybových hlášení pomocí LED diod. 2,0 Ah akumulátor nabijete přibližně za 35 minut, zatímco 4,0 Ah za pouhých 60 minut. Nabíječku můžete postavit na pracovní stůl nebo pomocí integrovaného držáku zavěsit na zeď. Možnost nabíjet dvě baterie současně výrazně krátí čas.



Nabíjí 2 baterie  
najednou



## 20 V SET NABÍJEČKY 2,4 A A BATERIE 2 AH



SBSK2.0	899 Kč	35,99 €
<b>Technické údaje nabíječky:</b>		
Nabíjecí napětí:	20 V	
Nabíjecí proud:	2,4 A	
Nabíjecí čas baterie 2 Ah:	cca 60 min.	
Nabíjecí čas baterie 4 Ah:	cca 120 min.	
Rozměry:	125 x 83 x 73 mm	
Hmotnost:	0,35 kg	
<b>Technické údaje akumulátoru:</b>		
Napětí:	20 V	
Kapacita:	2 Ah	
Rozměry:	125 x 80 x 50 mm	
Hmotnost:	0,4 kg	

Scheppach SBSK2.0 je akční startovací sada za výjimečně výhodnou cenu. Obsahuje rychlou nabíječku SBC2.4A a lithium-iontovou baterii SBP2.0 nabitou nejmodernějšími technologiemi s kapacitou 2 Ah. Tato univerzální sada může pohánět jakýkoliv stroj Scheppach z řady 20 V IXES.



Výhodná cena



## 20 V SET NABÍJEČKY 2,4 A A BATERIE 4 AH



SBSK4.0	1 199 Kč	47,99 €
<b>Technické údaje nabíječky:</b>		
Nabíjecí napětí:	20 V	
Nabíjecí proud:	2,4 A	
Nabíjecí čas baterie 2 Ah:	cca 60 min.	
Nabíjecí čas baterie 4 Ah:	cca 120 min.	
Rozměry:	125 x 83 x 73 mm	
Hmotnost:	0,35 kg	
<b>Technické údaje akumulátoru:</b>		
Napětí:	20 V	
Kapacita:	4 Ah	
Rozměry:	125 x 80 x 70 mm	
Hmotnost:	0,7 kg	

Scheppach SBSK4.0 je akční startovací sada za výjimečně výhodnou cenu. Obsahuje rychlou nabíječku SBC2.4A a lithium-iontovou baterii SBP4.0 nabitou nejmodernějšími technologiemi s kapacitou 4 Ah. Tato univerzální sada může pohánět jakýkoliv stroj Scheppach z řady 20 V IXES.



Výhodná cena



## 20 V AKU SET 2-RYCHLOSTNÍHO VRTACÍHO ŠROUBOVÁKU A 74 KS PŘÍSLUŠENSTVÍ

Part of the battery platform  
**20 V IXES**  
ONE BATTERY FOR ALL DEVICES



Praktický kufr s příslušenstvím



**C-DTB74/1-X 1 999 Kč 79,99 €**

Napětí:	20 V
Max. moment:	50 Nm
Otáčky 1:	0 - 400 ot./min
Otáčky 2:	0 - 1550 ot./min
Stupně momentu:	25+1
Skličidlo:	kovové rychloupínací, 1,5-13 mm
Max. Ø vrtání dřevo/ocel:	30/13 mm
Rozměry stroje:	230 x 80 x 190 mm
Hmotnost:	1,3 kg
Hmotnost kufru:	5,2 kg

S praktickou sadou Scheppach C-DTB74/1-X máte vždy po ruce vše potřebné pro běžné vrtací práce. Je součástí univerzální řady IXES 20V, která umožňuje použití společných akumulátorů a nabíječek. Set obsahuje výkonný akumulátorový vrtací šroubovák, nabíječku, baterii a 74 dílnou sadu příslušenství, díky které zvládnete všechny práce doma, na zahradě, stavbě či na cestách. Vrtačka je vybavena výkonným motorem s dvourychlostní převodovkou a nastavitelnými otáčkami, což umožňuje přizpůsobit výkon konkrétnímu materiálu a aplikaci. Díky točivému momentu až 50 Nm a 25 stupňům nastavení utahovací síly spolu s režimem vrtání zvládnete vše od jemných úkolů až po náročné projekty. Má i LED osvětlení a klip na opasek. Lithium-iontová baterie o napětí 20 V a kapacitě 2,0 Ah nabízí dlouhou výdrž bez samovybití a paměťového efektu. Nabíječka 2,4 A s automatickým vypínáním a LED indikací zajišťuje bezpečné a efektivní nabíjení. Vše, včetně 74 kusů užitečného příslušenství, je uloženo v odolném transportním kufru, který šetří místo a umožňuje snadné přenášení.

### Obsah balení:

akumulátorový šroubovák, lithium-iontová baterie (20 V/2,0 Ah), nabíječka (2,4 A), řezací nůž, truhlářská tužka, náhradní tuha, svinovací metr (5 m), důlčík, záhlubník na dřevo, 8x nástrčné adaptéry 1/4", 5x vrtáky na dřevo, 14x vrtáky na kov, 10x bity (délka 50 mm), 10x bity (délka 75 mm), 20x bity (délka 25 mm), držák bitů 1/4", kufr.

## 20 V AKU 2-RYCHLOSTNÍ VRTACÍ ŠROUBOVÁK



2 rychlosti  
Kovové skličidlo

**360°**

C-DD45-X



Part of the battery platform  
**20 V IXES**  
ONE BATTERY FOR ALL DEVICES

**C-DD45-X 899 Kč 35,99 €**

Napětí:	20 V
Max. moment:	45 Nm
Otáčky 1:	0 - 420 ot./min.
Otáčky 2:	0 - 1500 ot./min.
Stupně momentu:	25+1
Skličidlo:	kovové rychloupínací, 1,5-13 mm
Max. Ø vrtání dřevo/ocel:	30/13 mm
Rozměry stroje:	200 x 200 x 80 mm
Hmotnost:	1,3 kg



Tento aku vrtací šroubovák Scheppach C-DD45-X je ideálním nástrojem pro použití doma, v dílně nebo na stavbě. Kombinuje dvě základní funkce v jednom nástroji (vrtání a šroubování), což z něho dělá univerzálního pomocníka. Je součástí univerzální řady IXES 20V, která umožňuje použití společných akumulátorů a nabíječek. S maximálním točivým momentem 45 Nm nabízí šroubovák dostatek síly pro různé materiály a aplikace. K dispozici je 25 nastavení točivého momentu a 1 vrtací stupeň, což umožňuje přesné přizpůsobení vašim požadavkům. Plynulou regulaci otáček zajišťuje pohodlný spínač a rychlé přepnutí mezi jednotlivými funkcemi se děje jednoduchým pootočením kruhového ovladače. Kvalitní rychloupínací kovové skličidlo s automatickým zámekem vřetene pojme vrtáky a bity o průměru 1,5–13 mm. Vrtačka je vybavena výkonnou dvourychlostní převodovkou, což umožňuje výběr ideální konfigurace rychlosti a síly pro různé aplikace. Praktické LED pracovní světlo s funkcí osvětlení po dobu 10 sekund po vypnutí nástroje zajistí dostatek světla i v tmavých prostorech. Díky integrovanému klipu na opasek je vrtačka ideální i pro práci na žebříku nebo ve výškách. Stroj se dodává bez baterie a nabíječky.

## 20 V AKU 2-RYCHLOSTNÍ PŘÍKLEPOVÝ VRTACÍ ŠROUBOVÁK

**C-CD45-X 999 Kč 39,99 €**

Napětí:	20 V
Max. moment:	45 Nm
Otáčky 1:	0 - 420 ot./min.
Otáčky 2:	0 - 1500 ot./min.
Počet úderů 1:	0-6300 1/min.
Počet úderů 2:	0-22500 1/min.
Stupně momentu:	19+1+1
Skličidlo:	kovové rychloupínací, 1,5-13 mm
Max. Ø vrtání dřevo/ocel/zdivo:	30/13/10 mm
Rozměry stroje:	230 x 220 x 100 mm
Hmotnost:	1,4 kg

Part of the battery platform  
**20 V IXES**  
ONE BATTERY FOR ALL DEVICES



2 rychlosti  
Kovové skličidlo  
přiklep

**360°**

C-CD45-X



Tato aku příklepová vrtačka Scheppach C-CD45-X kombinuje tři základní funkce v jednom nástroji (vrtání, vrtání s přiklepem, šroubování), což z ní dělá nepostradatelného pomocníka pro běžné i náročnější projekty. Je součástí univerzální řady IXES 20V, která umožňuje použití společných akumulátorů a nabíječek. S maximálním točivým momentem 45 Nm poskytuje vrtačka dostatek výkonu pro vrtání do různých materiálů, šroubování a příklepové vrtání do zdiva. Nabízí 19 úrovní točivého momentu, 1 úroveň pro vrtání a 1 pro příklepové vrtání, což umožňuje přizpůsobit provoz konkrétním požadavkům a materiálům. Plynulou regulaci otáček zajišťuje pohodlný spínač a rychlé přepnutí mezi jednotlivými funkcemi se děje jednoduchým pootočením kruhového ovladače. Kvalitní rychloupínací kovové skličidlo s automatickým zámekem vřetene pojme vrtáky a bity o průměru 1,5–13 mm. Vrtačka je vybavena výkonnou dvourychlostní převodovkou a příklepovým mechanismem, což umožňuje výběr ideální konfigurace rychlosti a síly pro různé aplikace. Praktické LED pracovní světlo s funkcí osvětlení po dobu 10 sekund po vypnutí nástroje zajistí dostatek světla i v tmavých prostorech. Díky integrovanému klipu na opasek je vrtačka ideální i pro práci na žebříku nebo ve výškách. Stroj se dodává bez baterie a nabíječky.

## 20 V AKU 2-RYCHLOSTNÍ VRTACÍ ŠROUBOVÁK S BEZUHLÍKOVÝM MOTOREM

**BC-DD60-X 1 199 Kč 47,99 €**

Napětí:	20 V
Max. moment:	60 Nm
Otáčky 1:	0 - 450 ot./min.
Otáčky 2:	0 - 1600 ot./min.
Stupně momentu:	25+1
Skličidlo:	kovové rychloupínací, 1,5-13 mm
Max. Ø vrtání dřevo/ocel:	30/13 mm
Rozměry stroje:	200 x 200 x 80 mm
Hmotnost:	1,2 kg

**360°**

BC-DD60-X



2 rychlosti  
Vysoký točivý moment  
Kovové skličidlo

Part of the battery platform  
**20 V IXES**  
ONE BATTERY FOR ALL DEVICES



Tento aku vrtací šroubovák Scheppach BC-DD60-X je ideálním nástrojem pro použití doma, v dílně nebo na stavbě. Díky inovativnímu bezuhlíkovému motoru (Brushless motor) nabízí vysokou účinnost, delší výdrž baterie, dlouhou životnost a minimální opotřebení. Vrtačka kombinuje dvě základní funkce v jednom nástroji (vrtání a šroubování), což z ní dělá univerzálního pomocníka. Je součástí univerzální řady IXES 20V, která umožňuje použití společných akumulátorů a nabíječek. S vysokým točivým momentem 60 Nm nabízí šroubovák dostatek síly pro různé materiály a aplikace. K dispozici je 25 nastavení točivého momentu a 1 vrtací stupeň, což umožňuje přesné přizpůsobení vašim požadavkům. Plynulou regulaci otáček zajišťuje pohodlný spínač a rychlé přepnutí mezi jednotlivými funkcemi se děje jednoduchým pootočením kruhového ovladače. Kvalitní rychloupínací kovové skličidlo s automatickým zámekem vřetene pojme vrtáky a bity o průměru 1,5–13 mm. Vrtačka je vybavena výkonnou dvourychlostní převodovkou, což umožňuje výběr ideální konfigurace rychlosti a síly pro různé aplikace. Praktické LED pracovní světlo s funkcí osvětlení po dobu 10 sekund po vypnutí nástroje zajistí dostatek světla i v tmavých prostorech. Díky integrovanému klipu na opasek je vrtačka ideální i pro práci na žebříku nebo ve výškách. Stroj se dodává bez baterie a nabíječky.

## 20 V AKU 2-RYCHLOSTNÍ PŘÍKLEPOVÝ VRTACÍ ŠROUBOVÁK S BEZUHLÍKOVÝM MOTOREM


**BC-CD60-X 1 399 Kč 55,99 €**

Napětí:	20 V
Max. moment:	60 Nm
Otáčky 1:	0 - 450 ot./min.
Otáčky 2:	0 - 1600 ot./min.
Počet úderů 1:	0-6750 1/min.
Počet úderů 2:	0-24000 1/min.
Stupně momentu:	19+1+1
Skličitlo:	kovové rychloupínací, 1,5-13 mm
Max. Ø vrtání dřevo/ocel/zdivo:	30/13/10 mm
Rozměry stroje:	250 x 260 x 85 mm
Hmotnost:	1,3 kg


**Vysoký točivý moment  
Kovové skličitlo  
Příklep**


Tato silná aku příklepová vrtačka Scheppach BC-CD60-X kombinuje tři základní funkce v jednom nástroji (vrtání, vrtání s příklepem, šroubování), což z ní dělá nepostradatelného pomocníka pro běžné i náročnější projekty. Díky modernímu bezuhlíkovému motoru (Brushless motor) nabízí mimořádnou účinnost, delší dobu provozu, vysokou životnost a minimální opotřebení. Je součástí univerzální řady IXES 20V, která umožňuje použití společných akumulátorů a nabíječek. S maximálním točivým momentem 60 Nm poskytují vrtačka více než dostatek výkonu pro vrtání do různých materiálů, šroubování a příklepové vrtání do zdiva. Nabízí 19 úrovní točivého momentu, 1 úroveň pro vrtání a 1 pro příklepové vrtání, což umožňuje přizpůsobit provoz konkrétním požadavkům a materiálům. Plynulou regulaci otáček zajišťuje pohodlný spínač a rychlé přepnutí mezi jednotlivými funkcemi se děje jednoduchým pootočením kruhového ovladače. Kvalitní rychloupínací kovové skličitlo s automatickým zámekem vřetene pojme vrtáky a bity o průměru 1,5–13 mm. Vrtačka je vybavena výkonnou dvourychlostní převodovkou a příklepovým mechanismem, což umožňuje výběr ideální konfigurace rychlostí a síly pro různé aplikace. Praktické LED pracovní světlo s funkcí osvětlení po dobu 10 sekund po vypnutí nástroje zajistí dostatek světla i v tmavých prostorech. Díky integrovanému klipem na opasek je vrtačka ideální i pro práci na žebříku nebo ve výškách. Stroj se dodává bez baterie nabíječky.

## 20 V AKU VRTACÍ/SEKACÍ KLADIVO SDS PLUS 4V1 S BEZUHLÍKOVÝM MOTOREM

**BC-RHD230-X 2 499 Kč 99,99 €**

Napětí:	20 V
Síla úderu:	2,2 J
Otáčky:	0-1400 ot./min.
Počet úderů:	0-5500 1/min.
Skličitlo:	SDS +
Přídavná rukojet:	ano
Hloubkový doraz:	ano
Max. Ø vrtání dřevo/ocel/zdivo:	27/13/24 mm
Rozměry stroje:	200 x 200 x 80 mm
Hmotnost:	2,5 kg


**Funkce 4v1**
**360°  
BC-RHD230-X**


Scheppach BC-RHD230-X je skvěle vybavené, kompaktní, multifunkční akumulátorové kladivo, které se skvěle hodí na všechny běžné stavební práce, a to i tam, kde není přísun elektrické energie. Moderní bezuhlíkový motor (Brushless motor) nabízí vysokou účinnost, delší výdrž baterie, dlouhou životnost a minimální opotřebení. Kladivo je kompatibilní se všemi akumulátory a nabíječkami řady Scheppach IXES 20V. Kladivo disponuje širokým rozsahem otáček s maximem 1400 ot./min. a silou úderu 2,2 J. Stroj disponuje čtyřmi funkcemi: vrtání (pro vrtání do dřeva, plastu nebo kovu), vrtání s příklepem (pro vrtání do betonu, cihel nebo zdiva), sekání (odstraňování dlaždic, čištění ploch od náلتků, sekání vedení pro kabely apod.) a sekání s uzamknutím sekáče v požadované poloze. Uchycení SDS Plus zajišťuje snadnou a rychlou výměnu nástroje bez použití nářadí. Další výbava zahrnuje například měkké protiskluzové rukojeti nebo LED osvětlení s funkcí dosvitu 10 s po vypnutí. Stroj se dodává s přídavnou polohovatelnou rukojetí (360°), hloubkovým dorazem, třemi vrtáky a dvěma sekáči. Stroj se dodává bez baterie a nabíječky.

## 20 V AKU RÁZOVÝ UTAHOVÁK 1/4"

**C-ID180-X 999 Kč 39,99 €**

Napětí:	20 V
Max. moment:	180 Nm
Otáčky:	0 - 2800 ot./min.
Počet úderů:	0-3600 1/min.
Upínání:	1/4" (6,35 mm), šestihran
Rozsah použití:	M5-M12
Rozměry stroje:	230 x 185 x 80 mm
Hmotnost:	1,3 kg


Scheppach C-ID180-X je moderní akumulátorový rázový uťahovák. Díky kompatibilitě se všemi akumulátory a nabíječkami řady Scheppach IXES 20V nabízí maximální flexibilitu a pohodlí bez kabelů. Je konstruován tak, aby byl schopen vyvinout mnohem větší uťahovací moment než běžná vrtačka a hodí se výborně pro komfortní uťahování nebo povolování i velkého množství běžných i pevnostních šroubových spojů. Využití má tak nejenom doma, ale i v dílně, při opravách techniky, při montáži kovových nebo dřevěných konstrukcí apod. Lehce se s ním povolí i zašle nebo zarezle šrouby. Díky absenci zpětného rázu (běžné u vrtaček) nezatežuje zápěstí a práce je tak velmi pohodlná. Stroj má vysoký točivý moment 180 Nm, je vybavený LED osvětlením pracovního prostoru, který svítí i 10 s po vypnutí stroje, ergonomickou rukojetí s protiskluzovými zónami, rychloupínacím skličitlem 1/4", elektronickou regulací rychlosti, levým a pravým chodem, odnímatelným ocelovým klipem na opasek a celokovovou převodovkou. Stroj se dodává bez baterie a nabíječky.


**Celokovová převodovka**
**360°**
**C-ID180-X**


## 20 V AKU RÁZOVÝ UTAHOVÁK 1/2" S BEZUHLÍKOVÝM MOTOREM

**BC-IW350-X 1 599 Kč 63,99 €**

Napětí:	20 V
Max. moment:	350 Nm / 370 Nm při chodu vlevo
Otáčky 1:	0 - 1800 ot./min.
Otáčky 2:	0 - 2800 ot./min.
Počet úderů:	0-3600 1/min.
Upínání:	1/2", čtyřhran
Rozměry stroje:	205 x 150 x 60 mm
Hmotnost:	1,7 kg


**Funkce Quick-Stop**
**360°**
**BC-IW350-X**


Scheppach BC-IW350-X je velmi výkonný akumulátorový rázový uťahovák. Inovativní bezuhlíkový motor (Brushless motor) nabízí vysokou účinnost, delší výdrž baterie, dlouhou životnost a minimální opotřebení. Díky kompatibilitě se všemi akumulátory a nabíječkami řady Scheppach IXES 20V nabízí maximální flexibilitu a pohodlí bez kabelů. Je konstruován tak, aby byl schopen vyvinout mnohem větší uťahovací moment než běžná vrtačka a hodí se výborně pro komfortní uťahování nebo povolování i velkého množství běžných i pevnostních šroubových spojů. Uťahovák nabízí dvě úrovně točivého momentu – 180 Nm a 350 Nm – což umožňuje velmi široké využití. S maximálním uvolňovacím momentem 370 Nm v levém chodu si hravě poradí i s pevně utaženými šrouby a maticemi. Využití má tak nejenom doma a v běžné dílně, ale i v kovodělné výrobě, v servisech, při opravách techniky, při montáži kovových nebo dřevěných konstrukcí apod. Lehce se s ním povolí i zašle nebo zarezle šrouby. Díky absenci zpětného rázu (běžné u vrtaček) nezatežuje zápěstí a práce je tak velmi pohodlná. Stroj je vybavený LED osvětlením pracovního prostoru, který svítí i 10 s po vypnutí stroje, ergonomickou rukojetí s protiskluzovými zónami, rychloupínacím skličitlem 1/2", elektronickou regulací rychlosti, levým a pravým chodem, odnímatelným ocelovým klipem na opasek a celokovovou převodovkou. Praktická Quick-Stop funkce v levém chodu automaticky zastaví stroj při uvolnění šroubu, což zabraňuje jeho pádu. Součástí balení jsou tři nástrčné klíče (17 mm, 19 mm, 21 mm). Stroj se dodává bez baterie a nabíječky.

## 20 V AKU ÚHLOVÁ BRUSKA 125 MM

Part of the battery platform  
**20 V IXES**  
ONE BATTERY FOR ALL DEVICES



Softstart

360°

C-AG125-X



**C-AG125-X** 999 Kč 39,99 €

Napětí:	20 V
Počet otáček:	2500-10000 ot./min.
Průměr kotouče:	125 mm
Závit na vřetenu:	M14
Rozměry stroje:	395 x 240 x 115 mm
Hmotnost:	1,7 kg



Tato výkonná aku úhlová bruska Scheppach C-AG125-X je skvělým pomocníkem pro řezání, broušení i leštění. Díky kompatibilitě se všemi akumulátory a nabíječkami řady Scheppach IXES 20V nabízí maximální flexibilitu a pohodlí bez kabelů. Její štíhlé tělo s hliníkovou přední částí a měkkými zónami úchopu umožňuje snadnou práci i v úzkých prostorech. Prodloužená životnost brusky je zajištěna integrovaným systémem Softstart (pomalý rozběh) a ochranou proti přetížení. Bezpečnost při práci zvyšuje ochranný kryt, který lze snadno nastavit bez použití nářadí. Bruska umožňuje nastavení otáček v šesti stupních v rozsahu 2 500 až 10 000 ot./min, což zaručuje přesné přizpůsobení danému materiálu a aplikaci. Přední rukojeť lze nastavit do tří poloh a je vybavena integrovaným držákem na montážní klíč, což zvyšuje komfort a rychlost při výměně kotouče. Snadnou výměnu nástroje zajišťuje praktická aretace vřetene. Model disponuje standardním upínáním M14 a je určen pro kotouče s průměrem 125 mm. Součástí balení je 125 mm řezný kotouč, montážní klíč a rukojeť. Stroj se dodává bez baterie a nabíječky.

## 20 V AKU ÚHLOVÁ BRUSKA 125 MM S BEZUHLÍKOVÝM MOTOREM

Part of the battery platform  
**20 V IXES**  
ONE BATTERY FOR ALL DEVICES

Softstart  
Bezuhlíkový motor

360°

BC-AG125-X



**BC-AG125-X** 1 399 Kč 55,99 €

Napětí:	20 V
Počet otáček:	3000-10000 ot./min.
Průměr kotouče:	125 mm
Závit na vřetenu:	M14
Rozměry stroje:	395 x 240 x 115 mm
Hmotnost:	1,6 kg



Tato výkonná aku úhlová bruska Scheppach BC-AG125-X je skvělým pomocníkem pro řezání, broušení i leštění. Díky modernímu bezuhlíkovému motoru (Brushless motor) nabízí mimořádnou účinnost, delší dobu provozu, vysokou životnost a minimální opotřebení. Díky kompatibilitě se všemi akumulátory a nabíječkami řady Scheppach IXES 20V nabízí maximální flexibilitu a pohodlí bez kabelů. Její štíhlé tělo s hliníkovou přední částí a měkkými zónami úchopu umožňuje snadnou práci i v úzkých prostorech. Prodloužená životnost brusky je zajištěna integrovaným systémem Softstart (pomalý rozběh) a ochranou proti přetížení. Bezpečnost při práci zvyšuje ochranný kryt, který lze snadno nastavit bez použití nářadí. Bruska umožňuje pomocí tlačítek nastavení otáček v šesti stupních v rozsahu 3 000 až 10 000 ot./min, což zaručuje přesné přizpůsobení danému materiálu a aplikaci. Přední rukojeť lze nastavit do tří poloh a je vybavena integrovaným držákem na montážní klíč, což zvyšuje komfort a rychlost při výměně kotouče. Snadnou výměnu nástroje zajišťuje praktická aretace vřetene. Model disponuje standardním upínáním M14 a je určen pro kotouče s průměrem 125 mm. Součástí balení je 125 mm řezný kotouč, montážní klíč a rukojeť. Stroj se dodává bez baterie a nabíječky.

## 20 V AKU OKRUŽNÍ PILA

**C-HCS165-X** 1 799 Kč 71,99 €

Napětí:	20 V
Otáčky:	4300 ot./min.
Průměr kotouče:	165 mm, 24 zubů
Vnitřní průměr kotouče:	20 mm
Nastavení sklonu:	0°-45°
Max. hloubka řezu při 90°:	53 mm
Max. hloubka řezu při 45°:	39 mm
Rozměry stroje:	295 x 180 x 200 mm
Hmotnost:	2,5 kg



Pomalý rozběh

360°

C-HCS165-X



Scheppach C-HCS165-X je akumulátorová okružní pila vhodná na provádění dlouhých přímých řezů, vyřezávání dílů z dřevěných desek, krácení kuchyňských a pracovních desek, řezání podlahových krytin, příčné řezání trámů apod. Pila je kompatibilní se všemi akumulátory a nabíječkami řady Scheppach IXES 20V. Díky výkonnému motoru, vysokým otáčkám, pevné kovové základně ze slitiny hliníku a kvalitnímu řeznému kotouči 165 mm s 24 zuby z tvrdokovu, jsou řezy přesné a čisté. K nastavení hloubky a úhlu řezu nepotřebujete nářadí a obě operace indikují snadno čitelné stupnice integrované na stroji. Pro ještě přesnější výsledky je pila vybavena paralelním dorazem, laserovým ukazatelem řezu a LED osvětlením, které perfektně osvětlí pracovní plochu. Snadnou výměnu kotouče umožňuje aretace vřetene. Rukojeť má měkčené protiskluzové zóny a díky prachové přípojce můžete pilu připojit k odsavači a využít možnosti práce v bezprašném prostředí. Pomalý rozběh (Soft start) a ochrana proti přetížení zaručují dlouhou životnost tohoto nástroje. V balení najdete pilový kotouč o průměru 165 mm s 24 zuby, imbusový klíč, paralelní doraz a adaptér pro připojení k odsávání. Stroj se dodává bez baterie a nabíječky.



## 20 V AKU OKRUŽNÍ PILA S BEZUHLÍKOVÝM MOTOREM

**BC-HCS165-X 1 999 Kč 79,99 €**

Napětí:	20 V
Otáčky:	4500 ot./min.
Průměr kotouče:	165 mm, 24 zubů
Vnitřní průměr kotouče:	20 mm
Nastavení sklonu:	0°-45°
Max. hloubka řezu při 90°:	55 mm
Max. hloubka řezu při 45°:	40 mm
Rozměry stroje:	295 x 180 x 195 mm
Hmotnost:	2,8 kg


**Softstart**  
**Bezuhlíkový motor**
**360°**  
**BC-HCS165-X**


Scheppach BC-HCS165-X je silná aku okružní pila vhodná na provádění dlouhých přímých řezů, vyřezávání dílů z dřevěných desek, krácení kuchyňských a pracovních desek, řezání podlahových krytin, příčné řezání trámů apod. Moderní bezuhlíkový motor (Brushless motor) nabízí vysokou účinnost, delší výdrž baterie, dlouhou životnost a minimální opotřebení. Pila je kompatibilní se všemi akumulátory a nabíječkami řady Scheppach IXES 20V. Díky výkonnému motoru, vysokým otáčkám, pevné kovové základně ze slitiny hliníku a kvalitnímu řeznému kotouči 165 mm s 24 zuby z tvrdokovu, jsou řezy přesné a čisté. K nastavení hloubky a úhlu řezu nepotřebujete nářadí a obě operace indikují snadno čitelné stupnice integrované na stroji. Pro ještě přesnější výsledky je pila vybavena paralelním dorazem, laserovým ukazatelem řezu a LED osvětlením, které perfektně osvětlí pracovní plochu a svítí ještě 10 s po vypnutí stroje. Rukojeť má měkké protiskluzové zóny a díky prachové přípojce můžete pilu připojit k odsavači a využít možnosti práce v bezprašném prostředí. Pomalý rozběh (Soft start) a ochrana proti přetížení zaručují dlouhou životnost tohoto nástroje. V balení najdete pilový kotouč o průměru 165 mm s 24 zuby, imbusový klíč, paralelní doraz a adaptér pro připojení k odsávání. Stroj se dodává bez baterie a nabíječky.

## 20 V AKU PŘÍMOČARÁ PILA

**C-JS220-X 1 199 Kč 47,99 €**

Napětí:	20 V
Počet zdvihů:	0 - 2400 ot./min.
Délka zdvihu:	19 mm
Úhel řezání:	7 stupňů, -45°/-30°/-15°/0°/15°/30°/45°
Nastavení předkmitu:	3 stupně + jemné řezání
Max. prořez dřevo:	cca 100 mm
Max. prořez plast:	cca 8 mm
Max. prořez kov:	cca 6 mm
Rozměry stroje:	240 x 220 x 75 mm
Hmotnost:	1,5 kg


**Pomalý rozběh**
**360°**  
**C-JS220-X**


Scheppach C-JS220-X je výkonná aku přímočará pila, vhodná na řezání plastů, kovových materiálů a dřeva. Díky kompatibilitě se všemi akumulátory a nabíječkami řady Scheppach IXES 20V nabízí maximální flexibilitu a pohodlí bez kabelů. Konstrukce pily umožňuje řezat v mnoha různých úhlech, provádět dlouhé paralelní řezy nebo obloukové řezy. Pila má snadné jednoruční ovládání, elektronické nastavení rychlosti, LED osvětlení pracovního prostoru a 3-stupňové nastavení předkmitu pro nastavení výkonu řezání a jeden stupeň pro jemné řezání. Čistotě řezu napomáhá i integrovaná ochrana proti ořepům. Kvalitní základová deska má kluznou desku, která chrání citlivý povrch před poškrábáním. Navíc se dá lehce nastavit v 7 stupních pro pokosové řezání v rozmezí od -45° do +45°. Rovněž výměna pilového plátku je snadná, díky systému rychloupínání. Transparentní sklápěcí kryt chrání uživatele a zároveň umožňuje volný výhled na pracovní plochu. Rukojeť má komfortní protiskluzové zóny. Součástí balení je paralelní doraz, imbusový klíč, adaptér pro připojení k externímu odsávání, ochrana proti ořepům a kryt pilového listu. Stroj se dodává bez baterie a nabíječky.

## 20 V AKU PŘÍMOČARÁ PILA S BEZUHLÍKOVÝM MOTOREM

**BC-JS254-X 1 999 Kč 79,99 €**

Napětí:	20 V
Počet zdvihů:	6 stupňů, 1000 - 3000 ot./min.
Délka zdvihu:	2 5,4 mm
Úhel řezání:	5 stupňů, -45°/-22,5°/0°/22,5°/45°
Nastavení předkmitu:	3 stupně + jemné řezání
Max. prořez dřevo:	cca 100 mm
Max. prořez hliník:	cca 15 mm
Max. prořez kov:	cca 10 mm
Rozměry stroje:	285 x 200 x 75 mm
Hmotnost:	1,8 kg


**Softstart**  
**Bezuhlíkový motor**
**360°**  
**BC-JS254-X**



Aku přímočará pila Scheppach BC-JS254-X je ideální volbou pro přesné řezání různých materiálů, jako je dřevo, kov, hliník, mosaz, plast a další – stačí zvolit vhodný pilový list. Moderní bezuhlíkový motor (Brushless motor) nabízí vysokou účinnost, delší výdrž baterie, dlouhou životnost a minimální opotřebení. Díky kompatibilitě se všemi akumulátory a nabíječkami řady Scheppach IXES 20V nabízí pila maximální flexibilitu a pohodlí bez kabelů. Konstrukce pily umožňuje řezat v mnoha různých úhlech, provádět dlouhé paralelní řezy nebo obloukové řezy. Pila má snadné jednoruční ovládání, elektronické nastavení rychlosti, funkci ofukování pracovního prostoru, LED osvětlení pracovního prostoru s 10 s prodlevou po vypnutí stroje a 3-stupňové nastavení předkmitu pro nastavení výkonu řezání a jeden stupeň pro jemné řezání. Čistotě řezu napomáhá, vedle kvalitních pilových plátků, i integrovaná ochrana proti ořepům. Kvalitní základová deska má kluznou desku, která chrání citlivý povrch před poškrábáním. Navíc se dá lehce nastavit v 5 stupních pro pokosové řezání v rozmezí od -45° do +45°. Rovněž výměna pilového plátku je snadná, díky systému rychloupínání. Transparentní sklápěcí kryt chrání uživatele a zároveň umožňuje volný výhled na pracovní plochu. Rukojeť má komfortní protiskluzové zóny. Součástí balení je pilový plátek na dřevo, paralelní doraz, adaptér pro připojení k externímu odsávání, ochrana proti ořepům a kryt pilového listu. Stroj se dodává bez baterie a nabíječky.


**Vysoká hodnota zdvihu**
**360°**  
**BC-JS254-X**


## 20 V AKU PILA OCASKA

**C-RS100-X 1 399 Kč 55,99 €**

Napětí:	20 V
Otáčky:	0 - 2800 ot./min.
Délka zdvihu:	20 mm
Max. prořez dřevo:	cca 115 mm
Max. prořez kov:	cca 6 mm
Upínání pilového plátku:	1/2" (12,7 mm)
Rozměry stroje:	370 x 180 x 75 mm
Hmotnost:	1,7 kg


**Nastavitelná rychlost**
**360°**  
**C-RS100-X**


Scheppach C-RS100-X je lehká a kompaktní akumulátorová pila ocaska. Je ideálním řešením pro snadné a efektivní řezání dřeva, plastů, neželezných kovů a stavebních materiálů (s použitím vhodného pilového listu). Díky kompatibilitě se všemi akumulátory a nabíječkami řady Scheppach IXES 20V nabízí maximální flexibilitu a pohodlí bez kabelů. Plynule nastavitelná rychlost zdvihu v rozsahu 0-2800 otáček za minutu a délka zdvihu 20 mm umožňují precizní práci a přizpůsobení různým materiálům i typům řezů. Výměna pilového listu je otázkou okamžiku díky rychloupínacímu systému, který nevyžaduje žádné nástroje. Kompaktní ergonomický design s měkkou protiskluzovou rukojetí zaručuje pohodlné a bezpečné ovládání i při delší práci. Nastavitelná opěrná deska prodlužuje životnost pilového listu a zároveň umožňuje upravit hloubku řezu podle potřeby. Integrované LED osvětlení dokonale osvětlí řeznou linii, což oceníte zejména při práci ve špatných světelných podmínkách. Součástí balení je imbusový klíč a pilový plátek na dřevo. Stroj se dodává bez baterie a nabíječky.

## 20 V AKU PILA OCASKA S BEZUHLÍKOVÝM MOTOREM

**BC-RS250-X 1 699 Kč 67,99 €**

Napětí:	20 V
Otáčky:	0 - 3000 ot./min.
Délka zdvihu:	28 mm
Max. prořez dřeva:	cca 115 mm
Max. prořez kov:	cca 20 mm
Max. prořez trubka:	cca 90 mm
Upínání pilového plátku:	1/2" (12,7 mm)
Rozměry stroje:	390 x 160 x 80 mm
Hmotnost:	1,8 kg



Schaeppach BC-RS250-X je výkonná akumulátorová pila ocaska. Je ideálním řešením pro snadné a efektivní řezání dřeva, plastů, neželezných kovů a stavebních materiálů (s použitím vhodného pilového listu). Moderní bezuhlíkový motor (Brushless motor) nabízí vysokou účinnost, delší výdrž baterie, dlouhou životnost a minimální opotřebení. Díky kompatibilitě se všemi akumulátory a nabíječkami řady Schaeppach IXES 20V nabízí pila maximální flexibilitu a pohodlí bez kabelů. Díky nastavitelné rychlosti zdvihu (0–3000 otáček za minutu) a délce zdvihu 28 mm si pilka snadno poradí s různými materiály a náročnými aplikacemi. Výměna pilového listu je otázkou okamžiku díky rychloupínacímu systému, který nevyžaduje žádné nástroje. Kompaktní ergonomický design s měkčenou protiskluzovou rukojetí zaručuje pohodlné a bezpečné ovládání i při delší práci. Nastavitelná opěrná deska chrání pracovní povrch, prodlužuje životnost pilového listu a zároveň umožňuje upravit hloubku řezu podle potřeby. Integrované LED osvětlení s funkcí dosvitu po vypnutí (zpoždění 10 s) dokonale osvětlí řeznou linii, což oceníte zejména při práci ve špatných světelných podmínkách. Součástí balení je pilový plátek na dřevo a pilový plátek na kov. Stroj se dodává bez baterie a nabíječky.

## 20 V AKU EXCENTRICKÁ BRUSKA

**C-OBS125-X 799 Kč 31,99 €**

Napětí:	20 V
Ø brusné plochy:	125 mm
Volnoběžné otáčky:	3000-12000 ot./min
Frekvence kmitů:	6000-24000 1/min
Velikost excentru:	2 mm
Rozměry stroje:	125 x 185 x 170 mm
Hmotnost:	1,0 kg



Akumulátorová excentrická bruska Schaeppach C-OBS125-X je ideálním nástrojem pro precizní broušení povrchů. Tento praktický stroj je součástí řady Schaeppach IXES 20V, takže jej můžete kombinovat se všemi bateriemi a nabíječkami této řady. Díky provozu bez kabelu nabízí tato bruska maximální flexibilitu a pohodlí při práci. Bruska je navržena pro běžná brusná kotouče o průměru 125 mm, které snadno vyměníte díky praktickému systému na suchý zip. Variabilní regulace otáček od 6000 do 24 000 za minutu umožňuje přizpůsobit výkon konkrétní aplikaci, přičemž rychlost lze jednoduše nastavit pomocí otočného kolečka. Funkce Soft start zajišťuje plynulý rozběh bez trhání, což přispívá k preciznějšímu broušení a delší životnosti stroje. Tato kompaktní a lehká bruska s ergonomickým měkčeným povrchem rukojeti se snadno ovládá a je ideální i pro broušení v blízkosti hran. Díky nízké konstrukční výšce je možné dosáhnout na těžko dostupná místa s maximální přesností. Práce je navíc výrazně méně prašná díky integrovanému systému odsávání, který umožňuje připojení k prachovému sáčku nebo externímu odsávacímu zařízení. Odolnost stroje zvyšuje prachotěsný spínač, který chrání vnitřní mechanismus před znečištěním. Bruska je dodávána s bohatým příslušenstvím, včetně čtyř brusných kotoučů (K60, K80, K120, K240), prachového sáčku a odsávacího adaptéru. Stroj se dodává bez baterie a nabíječky.

## 20 V AKU MULTIFUNKČNÍ NÁSTROJ

**C-MT40-X 999 Kč 39,99 €**

Napětí:	20 V
Frekvence kmitů:	10000-40000 1/min
Rozsah oscilace:	3,2°
Rozměry stroje:	270 x 70 x 105 mm
Hmotnost:	1,0 kg



Schaeppach C-MT40-X je skvěle vybavený, multifunkční akumulátorový nástroj, který se skvěle hodí na odstraňování barvy nebo lepidel, broušení a řezání v rozích a úzkých prostorech, řezání trubek, odstranění silikonových tmelů, renovace okenních rámců, vyřezávání dlaždic, řezání keramických obkladů, sádkokartonů, plastů a měkkých kovů nebo broušení či rašplování menších ploch. Nástroj je kompatibilní s bateriemi a nabíječkami systému Schaeppach IXES 20V. S proměnnou rychlostí oscilace nastavitelnou v šesti krocích (10 000 až 40 000 otáček za minutu) se přizpůsobí každé pracovní situaci. Nastavitelný směr uchycení příslušenství zajišťuje snadný přístup i k těžko dostupným místům. Robustní kovové převody zaručují dlouhou životnost a odolnost i při plnění náročných úkolů. Oscilační úhel 3,2° umožňuje precizní práci při různých aplikacích. Rychlá výměna nástavců bez nutnosti použití nářadí šetří čas a zvyšuje pohodlí při práci. Ergonomický design s měkkým povrchem rukojeti poskytuje pohodlný úchop i při delším používání. Pracovní prostředí si můžete udržet čisté pomocí adaptéru pro připojení k externímu odsávání. LED osvětlení s dodatečnými 10 sekundami svícení po vypnutí zajišťuje dokonalý přehled i za horších světelných podmínek. Sada obsahuje širokou škálu příslušenství: pilový list na ponorné řezy, diamantový pilový kotouč, škrabku, delta brusnou destičku, 9 brusných papírů na dřevo, adaptér na odsávání a úhlový adaptér. Stroj se dodává bez baterie a nabíječky.

## 20 V AKU RUČNÍ/PODLAHOVÝ VYSAVAČ

**C-HVC150-X 999 Kč 39,99 €**

Napětí:	20 V
Sací výkon:	10 kPa
Objem nádoby na nečistoty:	560 ml
Rozměry stroje:	415 x 115 x 135 mm
Hmotnost:	1,4 kg



Tento praktický akumulátorový vysavač je ideálním řešením pro rychlý úklid doma, v autě, v garáži nebo dílně. Se sacím výkonem 10 kPa si snadno poradí i s většími nečistotami, a to rychle a efektivně. Díky provozu bez kabelu je práce s vysavačem pohodlná a snadná. Stroj je vhodný pro všechny baterie a nabíječky z řady Schaeppach IXES 20V. Velký zásobník na nečistoty o objemu 560 ml umožňuje delší úklid bez nutnosti častého vyprazdňování. Kompaktní design navíc šetří místo při skladování, což usnadňuje i integrovaný úchyt pro montáž na zeď. Vysavač je vybaven sadou tří plastových prodlužovacích trubek a podlahovou hubicí, díky čemuž jej lze pohodlně využít i na úklid podlah. Ergonomicky tvarované držadlo s měkkým povrchem zajišťuje komfortní manipulaci, zatímco účinný filtr třídy F9 dokáže zachytit i jemné prachové částice. Filtr je navíc snadno omyvatelný pod tekoucí vodou, což zvyšuje jeho životnost. Balení obsahuje štyřbinovou hubici, 3x plastové prodlužovací trubky a podlahovou hubici s přepínáním na koberce a hladké podlahy. Stroj se dodává bez baterie a nabíječky.

## 20 V AKU MULTIFUNKČNÍ NÁSTROJ

**C-MT40-X 999 Kč 39,99 €**

Napětí:	20 V
Frekvence kmitů:	10000-40000 1/min
Rozsah oscilace:	3,2°
Rozměry stroje:	270 x 70 x 105 mm
Hmotnost:	1,0 kg



Schaeppach C-MT40-X je skvěle vybavený, multifunkční akumulátorový nástroj, který se skvěle hodí na odstraňování barvy nebo lepidel, broušení a řezání v rozích a úzkých prostorech, řezání trubek, odstranění silikonových tmelů, renovace okenních rámců, vyřezávání dlaždic, řezání keramických obkladů, sádkokartonů, plastů a měkkých kovů nebo broušení či rašplování menších ploch. Nástroj je kompatibilní s bateriemi a nabíječkami systému Schaeppach IXES 20V. S proměnnou rychlostí oscilace nastavitelnou v šesti krocích (10 000 až 40 000 otáček za minutu) se přizpůsobí každé pracovní situaci. Nastavitelný směr uchycení příslušenství zajišťuje snadný přístup i k těžko dostupným místům. Robustní kovové převody zaručují dlouhou životnost a odolnost i při plnění náročných úkolů. Oscilační úhel 3,2° umožňuje precizní práci při různých aplikacích. Rychlá výměna nástavců bez nutnosti použití nářadí šetří čas a zvyšuje pohodlí při práci. Ergonomický design s měkkým povrchem rukojeti poskytuje pohodlný úchop i při delším používání. Pracovní prostředí si můžete udržet čisté pomocí adaptéru pro připojení k externímu odsávání. LED osvětlení s dodatečnými 10 sekundami svícení po vypnutí zajišťuje dokonalý přehled i za horších světelných podmínek. Sada obsahuje širokou škálu příslušenství: pilový list na ponorné řezy, diamantový pilový kotouč, škrabku, delta brusnou destičku, 9 brusných papírů na dřevo, adaptér na odsávání a úhlový adaptér. Stroj se dodává bez baterie a nabíječky.


**Bohaté příslušenství**

**C-MT40-X**

**CYCLONE TECHNOLOGY**

**Může sloužit jako ruční i podlahový vysavač**

## 20 V AKU KOMPRESOR



**C-AC20-X** 899 Kč 35,99 €

Napětí:	20 V
Max. tlak:	7 bar
Otáčky:	3500 ot./min.
LCD displej:	ano
Rozměry stroje:	220 x 70 x 160 mm
Hmotnost:	0,6 kg



Pohodlné a rychlé nafukování cyklistických pneumatik, sportovního vybavení nebo dětských hraček nebylo nikdy jednodušší. Akumulátorový kompresor Scheppach C-AC20-X nabízí maximální svobodu díky provozu bez kabelu a kompaktním rozměrům – ideální pro použití doma i na cestách. Tento praktický kompresor je součástí řady Scheppach IXES 20V, takže jej můžete kombinovat se všemi bateriemi a nabíječkami této řady. S maximálním pracovním tlakem až 7 bar hravě zvládne širokou škálu úkolů. LCD displej zobrazuje aktuální i přednastavený tlak, a to jak v barech, tak v PSI, což umožňuje snadnou kontrolu a přesné nastavení. Funkce automatického vypnutí zajistí, že přístroj automaticky přestane pracovat po dosažení požadovaného tlaku, čímž se zvyšuje bezpečnost i komfort používání. Ergonomický design s měkčenou rukojetí soft-grip umožňuje pohodlné používání i při delší práci. Velký průměr pístu se postará o dostatečně rychlé nafukování, zatímco integrované LED osvětlení vám usnadní práci i za špatných světelných podmínek, například večer nebo v tmavé garáži. Součástí balení jsou: 1x tlaková hadice, 1x jehla na nafukování míčů, 2x univerzální ventilové adaptéry, 1x adaptér pro Dunlop/Express ventily a 1x adaptér pro Scaverand ventily. Stroj se dodává bez baterie a nabíječky.

LCD displej

360°

C-AC20-X



Part of the battery platform  
**20VIXES**  
ONE BATTERY FOR ALL DEVICES



## HYBRIDNÍ KOMPRESOR – 20 V AKU, 12 V, 230 V

**AIR FORCE 6** 1 799 Kč 71,99 €

Napětí:	20 V, 12 V, 230 V
Max. tlak:	10,3 bar
Sací výkon:	21 l/min.
LCD displej:	ano
AC napájecí kabel:	1,8 m
DC napájecí kabel:	3 m
Vysokotlaká hadice:	75 cm
Nízkotlaká hadice:	44 cm
Rozměry stroje:	292 x 147 x 212 mm
Hmotnost:	2,3 kg



3 možnosti napájení

360°

Airforce 6



Part of the battery platform  
**20VIXES**  
ONE BATTERY FOR ALL DEVICES



Potřebujete praktický kompresor, který vás nezklame doma, na cestách nebo při outdoorových aktivitách? Mobilní kompresor Scheppach AIR FORCE 6 nabízí maximální flexibilitu díky možnosti tří zdrojů napájení a širokým možnostem použití, ať už jde o dohušťování pneumatik, míčů, matrací či dalších nafukovacích předmětů. Tento hybridní kompresor podporuje napájení z baterie řady Scheppach IXES 20V, standardní elektrické sítě (230 V) nebo autozapalovače (12 V). S pracovním tlakem až 10,3 bar zvládne i náročnější úkoly, přičemž jednoduché ovládání zajišťuje přehledný digitální panel. Díky funkci automatického vypnutí se kompresor vypne, jakmile dosáhne přednastaveného tlaku, což zajišťuje bezpečnost a komfort obsluhy. Možnost volby jednotek tlaku (bar, PSI, kPa) zvyšuje jeho univerzálnost. Praktické funkce zahrnují režim vysokého objemu a nízkého tlaku, ideální například pro rychlé nafukování matrací nebo vyfukování vzduchu při balení. Dva integrované USB porty (USB-A a USB-C) umožňují nabíjet vaše zařízení, jako jsou smartphony nebo tablety, přímo z kompresoru. Díky kompaktnímu designu, praktické rukojeti a prostoru pro uložení kabelů a příslušenství je kompresor snadno přenosný a nenáročný na skladování. Práce v horších světelných podmínkách není problém díky integrovanému LED osvětlení. Olejová bezúdržbová technologie kompresoru minimalizuje potřebu péče o zařízení. V balení naleznete: adaptér na ventily, jehlu na nafukování míčů, kuželový adaptér (např. pro bazénové příslušenství), vysokotlakou hadici (75 cm) a hadici pro vysoký objem/nízký tlak (44 cm). Stroj se dodává bez baterie a nabíječky.

## 20 V AKU BEZOLEJOVÝ KOMPRESOR 6 L

**C-ACT160/6-X** 4 499 Kč 179 €

Napětí:	2 x 20 V (40 V)
Max. tlak:	8 bar
Objem vzdušníku:	6 l
Sací výkon:	130 l/min.
Vysokotlaká hadice:	2,5 m
Rozměry stroje:	410 x 333 x 325 mm
Hmotnost:	10 kg



Výkonný akumulátorový kompresor Scheppach C-ACT160/6-X je ideální pro mobilní použití, v domácnosti, dílně nebo garáži. Díky provozu bez kabelu poskytuje neomezenou flexibilitu a pohodlí při práci. Stroj je vhodný pro všechny baterie a nabíječky z řady Scheppach IXES 20V. Kompresor disponuje 6 litrovou nádrží a maximálním pracovním tlakem 8 barů, což zajišťuje dostatečný výkon pro širokou škálu aplikací. Dva tlakové manometry a regulátor tlaku umožňují přesné nastavení a kontrolu pracovního tlaku. Rychlospojka usnadňuje rychlou výměnu nářadí, zatímco bezolejový provoz minimalizuje nároky na údržbu a zvyšuje životnost zařízení. Díky pogumovaným nožkám je zajištěn provoz s nízkými vibracemi a sníženou hlučností. Kompaktní design s ergonomickým madlem s měkkým povrchem zajišťuje snadné přenášení a pohodlnou manipulaci. Součástí balení je i 11 dílná sada příslušenství. Stroj se dodává bez baterie a nabíječky.

Part of the battery platform  
**20VIXES**  
ONE BATTERY FOR ALL DEVICES

Vzdušník 6 l



## 20 V AKU PRACOVNÍ SVÍTELNA

**C-WL20-X** 599 Kč 23,99 €

Napětí:	20 V
Příkon LED:	5 W
Světelný tok:	300 lm
Barevná teplota:	6200 K
Výdrž s baterií 2 Ah/4 Ah:	8 h/16 h
Rozměry stroje:	269 x 108 x 110 mm
Hmotnost:	0,4 kg



Plně nastavitelná hlava

360°

C-WL20-X



Part of the battery platform  
**20VIXES**  
ONE BATTERY FOR ALL DEVICES



Dopřejte si dokonalé osvětlení při práci nebo na cestách s výkonnou akumulátorovou svítilnou Scheppach C-WL20-X. Díky provozu bez kabelu a kompaktnímu designu je tato svítilna ideální pro použití v dílně, při opravách automobilů, kempování či jiných aktivitách. Svítilna nabízí praktickou funkci 2v1 – lze ji použít jako klasickou lampu nebo jako bodovou svítilnu. Hlava lampy je otočná o 270° a nastavitelná v 6 úhlech, což umožňuje optimální nasměrování světla přesně tam, kde je potřeba. Světelný tok dosahuje až 300 lumenů, takže zajistí jasné a rovnoměrné osvětlení celého pracovního prostoru. Při plném nabití poskytuje svítilna až 16 hodin provozu (se 4Ah baterií), což z ní činí spolehlivého pomocníka i pro delší nasazení. Díky integrovanému háčku ji snadno zavěsíte na vhodné místo, což výrazně zvyšuje její praktičnost při různých činnostech. K tomu přispívá i integrovaný klip na opasek. Ergonomický a měkčený (Soft-Grip) povrch držadla zajišťuje pohodlný a bezpečný úchop. Svítilna je kompatibilní se všemi bateriemi a nabíječkami řady Scheppach IXES 20V, které jsou dostupné samostatně. Stroj se dodává bez baterie a nabíječky.



**20 V AKU SEKAČKA 3V1  
S BEZUHLÍKOVÝM MOTOREM**

<b>BC-MP320-X</b>	<b>2 999 Kč</b>	<b>119 €</b>
Napětí:	20 V	
Záběr:	32 cm	
Objem koše:	30 l	
Nastavení výšky sečení:	3 stupně, 20-60 mm	
Materiál podvozku:	plast	
Rozměry stroje:	1110 x 380 x 1010 mm	
Hmotnost:	8,5 kg	



3 výšky sečení



BC-MP320-X



Praktická a lehká akumulátorová sekačka Scheppach BC-MP320-X s šířkou záběru 32 cm nabízí možnost sekání trávy, sekání trávy se sběrem do koše a sekání v okrajích. Unikátní design pro stříhání blízko okrajů umožňuje čisté sekání i u obrubníků, kde je tráva automaticky přitahována k rotujícímu noži. Díky provozu bez kabelu je práce se sekačkou pohodlná a snadná. Stroj je vhodný pro všechny baterie a nabíječky z řady Scheppach IXXES 20V. Bezúdržbový a silný bezuhlíkový motor poskytuje delší provozní dobu, vyšší životnost a minimální opotřebení. Sekačka je ideální pro menší zahrady o velikosti do 250–300 m<sup>2</sup>. Nastavení výšky stříhu je snadné díky třístupňovému systému s rozsahem od 20 do 60 mm. Sběrný koš s kapacitou 30 litrů a indikátorem naplnění vám usnadní práci. Robustní konstrukce s integrovaným držadlem zajišťuje snadnou manipulaci a přenášení. Sekačka je vybavena bezpečnostním klíčem a sklopným krytem chránícím baterii. Vysoce odolný nůž ze speciální oceli zaručuje dlouhou životnost. Sklopné madlo umožňuje snadné a prostorově úsporné skladování. Stroj se dodává bez baterie a nabíječky.

**2X 20 V AKU SEKAČKA 4V1  
S BEZUHLÍKOVÝM MOTOREM**

Možnost mulčování

<b>BC-MP380-X</b>	<b>3 799 Kč</b>	<b>153 €</b>
-------------------	-----------------	--------------

Napětí:	2x 20 V (40 V)
Záběr:	38 cm
Objem koše:	45 l
Nastavení výšky sečení:	centrální, 25-75 mm
Materiál podvozku:	plast
Mulčovací záslepka:	ano
Rozměry stroje:	1178 x 432 x 1030 mm
Hmotnost:	13 kg



VIDEO



BC-MP380-X

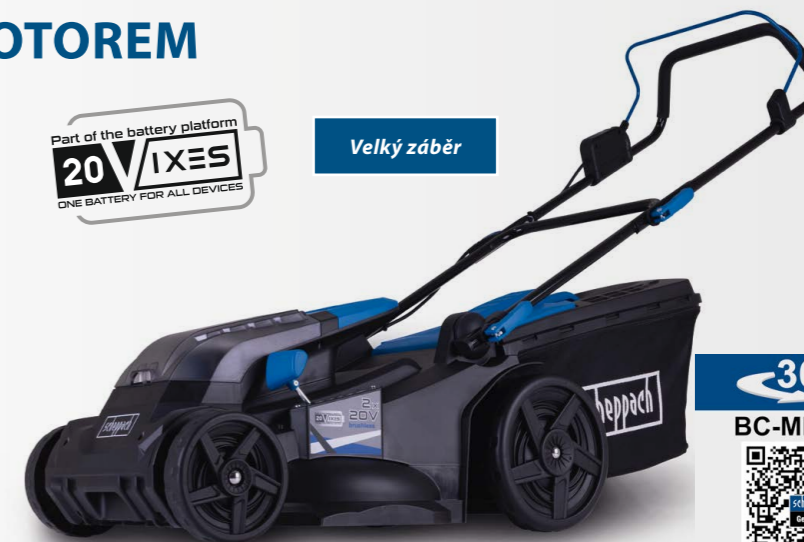


**2X 20 V AKU SEKAČKA 4V1  
S BEZUHLÍKOVÝM MOTOREM**

Velký záběr

<b>BC-MP430-X</b>	<b>4 499 Kč</b>	<b>179 €</b>
-------------------	-----------------	--------------

Napětí:	2x 20 V (40 V)
Záběr:	43 cm
Objem koše:	50 l
Nastavení výšky sečení:	centrální, 25-75 mm
Materiál podvozku:	plast
Mulčovací záslepka:	ano
Rozměry stroje:	1350 x 470 x 1150 mm
Hmotnost:	14,4 kg



BC-MP430-X



Velká a výkonná akumulátorová sekačka Scheppach BC-MP430-X s šířkou záběru 43 cm nabízí možnost sekání trávy, sekání trávy se sběrem do koše, sekání v okrajích a mulčování. Unikátní design pro stříhání blízko okrajů umožňuje čisté sekání i u obrubníků, kde je tráva automaticky přitahována k rotujícímu noži. Díky provozu bez kabelu je práce se sekačkou pohodlná a snadná. Stroj je vhodný pro všechny baterie a nabíječky z řady Scheppach IXXES 20V. Bezúdržbový a silný bezuhlíkový motor poskytuje delší provozní dobu, vyšší životnost a minimální opotřebení. Výkonný systém 2x 20 V (dohromady 40 V) zajišťuje spolehlivý výkon a efektivní práci. Ideální volba pro zahrady o velikosti 600–700 m<sup>2</sup>. Praktický ovládací panel umožňuje přepínání mezi režimy „Eco“ a „Auto“. V režimu Eco se nastaví nižší rychlost pro maximální výdrž baterie, zatímco v režimu Auto se rychlost automaticky přizpůsobuje aktuální zátěži. Výšku stříhu lze snadno centrálně přizpůsobit v šesti stupních od 25 do 75 mm. Ergonomické komfortní madlo účinně absorbuje vibrace a přispívá k pohodlné práci. Sběrný koš s kapacitou 50 litrů a indikátorem naplnění minimalizuje nutnost přerušování při údržbě trávníku. Robustní konstrukce s integrovaným držadlem zajišťuje snadnou manipulaci a přenášení. Sekačka je vybavena bezpečnostním klíčem a sklopným krytem chránícím baterii. Vysoce odolný nůž ze speciální oceli zaručuje dlouhou životnost. Velká kola šetrná k trávníku poskytují skvělou stabilitu i na svažitéch terénech. Sklopné madlo umožňuje snadné a prostorově úsporné skladování. Součástí balení je mulčovací nástavec, který umožňuje efektivní využití posekané trávy jako přírodního hnojiva. Stroj se dodává bez baterie a nabíječky.

## 20 V AKU VYŽÍNAČ 2V1

<b>C-LT300-X</b>	<b>1 099 Kč</b>	<b>43,99 €</b>
Napětí:	20 V	
Záběr struny:	300 mm	
Průměr struny:	1,6 mm	
Rozsah nastavení délky teleskopu:	270 mm	
Nastavení úhlu:	0°-90°	
Hlava:	otočná	
Rozměry stroje:	1235 x 335 x 356 mm	
Hmotnost:	2,2 kg	



Nastavitelná hlava

360°

C-LT300-X



Lehký akumulátorový vyžinač Scheppach C-LT300-X je s funkcí 2v1 ideální pro snadné sekání trávy, a to i na hůře přístupných místech a je vhodným pomocníkem i pro úpravu okrajů trávníku. Díky provozu bez kabelu je obsluha vyžinače velmi příjemná. Stroj je vhodný pro všechny baterie a nabíječky z řady Scheppach IXXES 20V. Vyžinač je vybaven automatickým podáváním struny, které zaručuje plynulou a efektivní práci. Strunu o průměru 1,6 mm lze snadno vyměnit bez použití nářadí. Stroj má záběr skvělých 30 cm, je vybaven bezpečnostním spínačem, vodícím kolečkem a výklopnou ochrannou bránicí poškození rostlin a dalších citlivých objektů. Hlava je pro stříhání okrajů otočná o 90° a sklon lze rovněž upravit tak, aby se dalo sekát na hůře přístupných místech (pod lavičkou apod.). Rukojeť je měkčená a protiskluzová, přední je výškově nastavitelná. Podle potřeby lze teleskopicky nastavit i délku stroje v rozmezí 270 mm. Součástí balení jsou dvě cívky se strunou. Stroj se dodává bez baterie a nabíječky.

## 2X 20 V AKU KŘOVINOŘEZ 2V1

<b>BC-BCH380/40-X</b>	<b>3 499 Kč</b>	<b>139 €</b>
Napětí:	2 x 20 V (40 V)	
Záběr struny:	380 mm	
Struna:	1,6 mm	
Záběr nože:	255 mm	
Otáčky:	3 stupně, 4000/5000/6200 ot./min	
Rozměry stroje:	1920 x 550 x 490 mm	
Hmotnost:	5,5 kg	



Elektronické nastavení rychlosti



Výkonný akumulátorový křovinořez Scheppach BC-BCH380/40-X kombinuje funkci strunové sekačky (vyžinače) a křovinořezu v jednom zařízení, což z něj činí ideálního pomocníka pro údržbu zahrad, sadů a dalších travnatých prostranství. Je vybaven bezuhlíkovým motorem, který se vyznačuje vyšší účinností, delší výdrží a minimálním opotřebením, což zajišťuje spolehlivý provoz i při náročných podmínkách. Díky kompatibilitě s akumulátory řady Scheppach IXXES 20V poskytuje stroj maximální flexibilitu a nezávislost na připojení k elektrické síti. Křovinořez je poháněn silnými bateriemi 2x 20 V (celkem 40 V), které poskytují dostatek energie i pro náročné úkoly v členitějším terénu. S pracovní šířkou 380 mm při použití strunové hlavy a 255 mm při použití nože si poradí jak s trávníkem, tak i s hustým podrostem a drobnějšími nálety. Prémiový trojzubý nůž je navržen pro efektivní sečení i v náročných podmínkách, zatímco funkce Tap'n'Go u strunové hlavy umožňuje snadné poloautomatické prodloužení struny o průměru 1,6 mm. Pro zvýšení pohodlí při práci je křovinořez vybaven nastavitelnými řídky s protiskluzovým povrchem a antivibračním uložením. Díky třem úrovním rychlosti (4000, 5000 a 6200 ot./min) můžete výkon snadno přizpůsobit konkrétním potřebám. Stroj se dá bez nutnosti použít nářadí demontovat, což výrazně usnadní přepravu nebo skladování. Křovinořez se dodává bez baterie a nabíječky.

## 2X 20 V AKU MULTIFUNKČNÍ STROJ 4V1

<b>BC-MFH400-X</b>	<b>4 199 Kč</b>	<b>169 €</b>
Napětí:	2 x 20 V (40 V)	
Záběr struny:	380 mm	
Struna:	1,6 mm	
Záběr nože:	255 mm	
Délka lišty:	390 mm	
Šíře stříhu:	24 mm	
Délka pilové lišty:	254 mm	
Max. rychlost řetězu:	18 m/s	
Rozměry vyžinače:	1940 x 480 x 230 mm	
Rozměry křovinořezu:	1940 x 480 x 230 mm	
Rozměry plotostříhu:	1940 x 480 x 230 mm	
Rozměry pily:	2170 x 130 x 200 mm	
Hmotnost:	9,2 kg	



4 funkce v jednom stroji

360°

BC-MFH400-X



Scheppach BC-MFH400-X zastane práci jako 4 nejoblíbenější zahradní stroje – křovinořez, strunová sekačka, plotostřih a prořezávací pila. Je ideální volbou pro každého, kdo hledá spolehlivý nástroj na komplexní zahradní práce. Je vybaven bezuhlíkovým motorem, který se vyznačuje vyšší účinností, delší výdrží a minimálním opotřebením, což zajišťuje spolehlivý provoz i při náročných podmínkách. Díky kompatibilitě s akumulátory řady Scheppach IXXES 20V poskytuje stroj maximální flexibilitu a nezávislost na připojení k elektrické síti. Vyžinač má dvojitou strunu o tloušťce 1,6 mm a strunovou hlavu s funkcí odvíjení a velkým pracovním záběrem 380 mm. Křovinořez s třízubým ocelovým kotoučem o průměru 255 mm se hodí na sekání přerostlé trávy nebo náletů. Plotostřih má velký dosah, délku lišty 390 mm a nastavitelný úhel hlavy v 11 polohách. Kvalitní nože vyřezávané laserem a broušené diamantem si poradí s větvemi o průměru až 24 mm. Praktická prořezávací pila má délku lišty 254 mm, maximální rychlost řetězu 18 m/s, tři nastavitelné rychlosti (12, 15 a 18 m/s) a automatické mazání řetězu. Díky dlouhému dosahu nemusíte u běžných stromků používat žebřík. Zařízení umožňuje snadnou výměnu nástavců bez použití nářadí a nastavení rychlosti nástrojů prostřednictvím ovládacího panelu blízko rukojeti. Pohodlí při práci zajišťuje ergonomický popruh přes rameno s rychloupínacím mechanismem, který snižuje únavu i při delším použití. Stroj se dodává bez baterie a nabíječky.

## 20 V AKU NŮŽKY NA TRÁVU A KEŘE

<b>C-HTGS200-X</b>	<b>999 Kč</b>	<b>39,99 €</b>
Napětí:	20 V	
Šířka lišty na trávu:	90 mm	
Délka lišty na keře:	200 mm	
Otáčky:	1200 ot./min	
Rozměry stroje:	260 x 80 x 120 mm	
Hmotnost:	1 kg	

Krátká i dlouhá lišta



360°

C-HTGS200-X



Akumulátorové nůžky na trávu a keře Scheppach C-HTGS200-X jsou praktickým 2v1 nástrojem, který zvládne širokou škálu zahradních prací. Jsou ideální pro úpravu okrajů trávníků i pro tvarování keřů a živých plotů. Díky provozu bez kabelu je obsluha nůžek velmi příjemná. Stroj je vhodný pro všechny baterie a nabíječky z řady Scheppach IXXES 20V. Díky kompaktní konstrukci, nízké hmotnosti a ergonomické rukojeti s měkkým povrchem je práce s nimi pohodlná a efektivní. Nůžky nabízejí snadnou výměnu střížných lišt díky chytrému systému, u kterého nemusíte používat nářadí. To umožňuje rychlé přepínání mezi stříháním trávy a keřů. Šířka čepele pro trávu je 90 mm, což zaručuje přesnou úpravu trávníkových okrajů. Čepele pro keře s délkou stříhu 200 mm se postarají o snadnou a přesnou péči o keře a živé ploty. Kvalitní tvrzené čepele zajišťují perfektní řez a dlouhou životnost. Nůžky jsou vybaveny bezpečnostním spínačem s pojistkou a robustní převodovkou, která zaručuje jejich spolehlivý chod i při častém používání. V balení naleznete lištu na keře, lištu na trávu a dva ochranné kryty. Tento nástroj je ideální volbou pro údržbu vaší zahrady kombinující maximální pohodlí a všestrannost. Stroj se dodává bez baterie a nabíječky.

## 20 V AKU PLOTOSTŘIH

<b>C-HT570-X</b>	<b>1 399 Kč</b>	<b>55,99 €</b>
Napětí:	20 V	
Délka lišty:	560 mm	
Šíře stříhu:	16 mm	
Otáčky:	2400 ot./min	
Rozměry stroje:	930 x 200 x 160 mm	
Hmotnost:	2,1 kg	



Protiběžná lišta

360°

C-HT570-X



Akumulátorové nůžky na živý plot Scheppach C-HT570-X jsou výkonným a spolehlivým nástrojem pro snadné tvarování živých plotů a keřů. Díky provozu bez kabelu je obsluha plotostříhu velmi příjemná. Stroj je vhodný pro všechny baterie a nabíječky z řady Scheppach IXXES 20V. Nůžky jsou vybaveny výkonnou čepelí o délce 560 mm, která nabízí 2400 stříhů za minutu a umožňuje tak přesný stříh až do délky 510 mm. Jsou vhodné pro větve do průměru 16 mm, což z nich činí ideální nástroj pro pravidelnou údržbu zahrady. Kvalitní protiběžná lišta je vyřezávána laserem a doplněná hliníkovým vodícím profilem a kovovou ochranou proti nárazu, což zajišťuje její dlouhou životnost a spolehlivost. Ergonomické rukojeti s měkkým povrchem zaručují pohodlné držení a snadnou manipulaci. Pro větší bezpečnost jsou nůžky vybaveny bezpečnostním spínačem s rychlým zastavením stříhací lišty. Součástí balení je ochranný kryt na lištu, který usnadňuje bezpečné skladování. Navíc mají nůžky integrovaný držák pro zavěšení na zeď, takže se dobře skladují. Tyto akumulátorové nůžky na živý plot vám usnadní zahradní práce a zaručí skvělé výsledky při minimálním úsilí. Stroj se dodává bez baterie a nabíječky.

## 2X 20 V AKU PLOTOSTŘIH S BEZUHLÍKOVÝM MOTOREM

<b>BC-HT720-X</b>	<b>2 999 Kč</b>	<b>119 €</b>
Napětí:	2 x 20 V (40 V)	
Délka lišty:	720 mm	
Šíře stříhu:	30 mm	
Otáčky:	2700 ot./min	
Rozměry stroje:	1220 x 224 x 218 mm	
Hmotnost:	4 kg	



Otočná rukojeť

360°

BC-HT720-X



Výkonné akumulátorové nůžky na živý plot jsou ideálním nástrojem pro snadné a efektivní tvarování živých plotů a keřů. Jsou vybaveny bezuhlíkovým motorem, který se vyznačuje vyšší účinností, delší výdrží a minimálním opotřebením, což zajišťuje spolehlivý provoz i při náročných zahradních pracích. Díky kompatibilitě s akumulátory řady Scheppach IXXES 20V poskytují nůžky maximální flexibilitu a nezávislost na připojení k elektrické síti. S výkonnou střížnou lištou o délce 720 mm dosahují 2700 stříhů za minutu, což umožňuje přesné a rychlé stříhy až do délky 650 mm. Poradí si i s větvemi o průměru 30 mm, což z nůžek činí perfektní nástroj pro údržbu i hustších a odolnějších živých plotů. Další výhodou je otočná rukojeť, kterou lze nastavit v rozsahu -90°, 0° a +90°, což usnadňuje práci ve všech směrech. Laserem řezaná protiběžná čepel s hliníkovým vodícím profilem a kovovou ochranou proti nárazu zajišťuje precizní stříh a dlouhou životnost. Praktický sběrač odřezků umožňuje pohodlné odstraňování odstřížených větví přímo během práce. Pro bezpečnost je stroj vybaven bezpečnostním spínačem s funkcí rychlého zastavení lišty a ergonomickými rukojetmi s měkkým povrchem, které zajišťují pohodlné držení i při delším používání. Nůžky mají integrovaný držák pro zavěšení na zeď, takže se dobře skladují. Tento model s napájením 2x 20 V (dohromady 40 V) vám zajistí rychlou, pohodlnou a bezpečnou údržbu vaší zahrady. Stroj se dodává bez baterie a nabíječky.

## 20 V AKU MULTIFUNKČNÍ STROJ 2V1

<b>C-PHTS410-X</b>	<b>2 999 Kč</b>	<b>119 €</b>
Napětí:	20 V	
Délka lišty:	410 mm	
Šíře stříhu:	16 mm	
Otáčky:	1200 ot./min	
Délka plotostříhu:	2,6 m	
Délka pilové lišty:	180 mm	
Max. rychlost řetězu:	4,5 m/s	
Délka pily:	2,35	
Rozměry stroje:	1220 x 224 x 218 mm	
Hmotnost:	4,85 kg	



Dlouhá teleskopická rukojeť



Výkonné akumulátorové multifunkční zařízení Scheppach C-PHTS410-X s funkcí 2 v 1 je navrženo pro stříhání živých plotů a prořezávání větví, a to i ve větších výškách. Díky své univerzálnosti a možnosti nastavení je ideální volbou pro práci na zahradě, která vyžaduje přístup i do těžko dostupných míst. Díky kompatibilitě s akumulátory řady Scheppach IXXES 20V poskytuje stroj maximální flexibilitu a nezávislost na připojení k elektrické síti. Dlouhá životnost a spolehlivost jsou zajištěny kvalitními kovovými převody a pokročilou technologií výroby střížné i pilové lišty. Plotostříh má nastavitelný úhel hlavy v 11 pozicích (90°–240°) a délka řezu 410 mm. Celkový dosah činí až 2,6 m, což umožňuje snadné stříhání i vyšších živých plotů. Prořezávací pila má nastavení úhlu ve 4 pozicích (135°–180°), rychlost řezu 4,5 m/s, délku řezu 180 mm a celkový dosah až 2,35 m. Je ideální pro přesné prořezávání větví. Díky plynule nastavitelnému teleskopickému hliníkovému nástavci lze snadno dosáhnout i na těžko přístupná místa. Bezpečná manipulace je zajištěna protiskluzovou rukojetí s bezpečnostním spínačem, zatímco automatické mazání řetězu a možnost výměny a napnutí řetězu bez nářadí usnadňují údržbu. Ramenní popruh potom zajišťuje pohodlí při práci a snižuje únavu. Stroj se dodává bez baterií a nabíječky.

## 20 V AKU PROŘEZÁVACÍ PILA S BATERIÍ A NABÍJEČKOU

<b>C-PS100-X-SET S</b>	<b>1 799 Kč</b>	<b>71,99 €</b>
Napětí:	20 V	
Délka lišty:	5" (12,6 cm)	
Rychlost řetězu:	4,8 m/s	
Napínání řetězu:	bez nástrojové	
Mazání řetězu:	ruční	
Baterie:	20 V, 2 Ah, součástí dodávky	
Nabíječka:	20 V, 2,4 A, součástí dodávky	
Rozměry stroje:	385 x 85 x 180 mm	
Hmotnost:	1 kg	

Kompaktní design  
Včetně baterie  
a nabíječky

Kompaktní a lehká akumulátorová prořezávací pila Scheppach C-PS100-X-SET S je ideální volbou pro snadné prořezávání stromů, keřů a redukci zahradního odpadu na menší kusy. Je rovněž vhodná i pro řezání prken, hranolů, kulatin nebo pro různé kutilské projekty. Díky provozu bez kabelu je práce s pilou pohodlná a snadná. Stroj je vhodný pro všechny baterie a nabíječky z řady Scheppach IXXES 20V. Pila je vybavena kvalitní 5" ProCut lištou a řetězem, které nabízejí rychlost řezu až 4,8 m/s, což zajišťuje rychlý postup při práci. Kompaktní konstrukce umožňuje snadné použití i v hůře přístupných místech. Řetěze pracuje plynule a s nízkou úrovní vibrací, což přispívá k pohodlí obsluhy. Maximální průměr řezu je až 127 mm, což dělá z pily všestranného pomocníka. Ergonomická rukojeť s měkkým povrchem je vybavena bezpečnostním spínačem. K bezpečnosti při práci přispívá i ochrana rukou a kryt řetězu. Napnutí řetězu lze snadno upravit podle potřeby. Praktický úložný prostor pro olejovou lahvičku přímo na přístroji zvyšuje pohodlí a usnadňuje údržbu řetězu a lišty. Stroj se dodává s baterií 20 V/2Ah a nabíječkou s nabíjecím proudem 2,4 A.

## 20 V AKU PROŘEZÁVACÍ PILA S BEZUHLÍKOVÝM MOTOREM

**BC-PS150-X 1 999 Kč 79,99 €**

Napětí:	20 V
Délka lišty:	6" (15,2 cm)
Rychlost řetězu:	6,8 m/s
Rozteč řetězu:	1/4"
Nádrž na olej:	0,3 l
Automatické mazání řetězu:	ano
Napínání řetězu:	beznástrojově
Rozměry stroje:	425 x 110 x 170 mm
Hmotnost:	1,3 kg

**Automatické mazání řetězu**


Tato kompaktní a lehká akumulátorová prořezávací pila Scheppach BC-PS150-X je ideálním nástrojem pro snadné prořezávání stromů, keřů a efektivní zpracování zahradního odpadu na menší kousky. Díky své univerzálnosti je skvělou volbou také pro kutilské projekty spojené s řezáním prken, hranolů či kulatiny. Díky provozu bez kabelu je práce s pilou pohodlná a snadná. Stroj je vhodný pro všechny baterie a nabíječky z řady Scheppach IXXES 20V. Bezúdržbový a silný bezuhlíkový motor poskytuje delší provozní dobu, vyšší životnost a minimální opotřebení. S 6" ProCut lištou a řetězem dosahuje pila rychlosti řezu až 6,8 m/s, což umožňuje rychlý a plynulý postup při práci. Maximální řezný průměr činí 150 mm, což z ní dělá všestranného pomocníka nejen na zahradě. Kompaktní design pily umožňuje snadné použití i v obtížně přístupných místech, zatímco hladký chod s nízkými vibracemi zvyšuje komfort práce. Pila je vybavena měkkou ergonomickou rukojetí s bezpečnostním spínačem a automatickým mazáním řetězu. O bezpečnost se stará ochrana rukou, kryt řetězu a možnost snadného nastavení napnutí řetězu. Stroj se dodává bez baterie a nabíječky.

## 20 V AKU ŘETĚZOVÁ PILA

**C-CS254-X 2 199 Kč 87,99 €**

Napětí:	20 V
Délka lišty:	10" (25,4 cm)
Rychlost řetězu:	6 m/s
Nádrž na olej:	0,125 l
Automatické mazání řetězu:	ano
Brzda řetězu:	ano
Napínání řetězu:	beznástrojově
Rozměry stroje:	653 x 220 x 224 mm
Hmotnost:	2,7 kg


**Snadné napínání řetězu**
**360°**
**C-CS254-X**


Výkonná akumulátorová řetězová pila Scheppach C-CS254-X je ideální volbou pro řezání palivového dřeva, úpravu keřů, ořezávání větví a další zahradní práce. Díky provozu bez kabelu je práce s pilou pohodlná a snadná. Stroj je vhodný pro všechny baterie a nabíječky z řady Scheppach IXXES 20V. Pila dosahuje rychlosti řetězu 6 m/s, což umožňuje rychlý a efektivní postup při řezání. Prémiová lišta a řetěz ProCut s délkou 10" (25,4 cm) a efektivní řeznou délkou 20 cm poskytují špičkový výkon při každém použití. Praktický systém výměny a napínání řetězu nevyžaduje žádné nářadí, což zaručuje snadnou obsluhu. Ergonomická obvodová rukojeť s měkkým povrchem usnadňuje práci i při náročných úkolech. Bezpečnost je zajištěna i díky ochraně proti zpětnému rázu – brzda řetězu zastaví pohyb během několika milisekund. Bezpečnost obsluhy dále zvyšuje ochranný kryt rukou a kovový opěrný doraz, který přispívá k pevné a stabilní poloze při řezání. Automatické mazání řetězu zajišťuje hladký chod a delší životnost řetězu i lišty. Díky nízké hmotnosti je pila perfektní i pro delší pracovní úkony, zatímco integrovaná ochrana proti přetížení prodlužuje životnost motoru. Stroj se dodává bez baterie a nabíječky.

## 2X 20 V AKU ŘETĚZOVÁ PILA S BEZUHLÍKOVÝM MOTOREM

**BC-CS355DUO-X 2 799 Kč 113 €**

Napětí:	2 x 20 V (40 V)
Délka lišty:	14" (35,6 cm)
Rychlost řetězu:	15 m/s
Nádrž na olej:	0,26 l
Automatické mazání řetězu:	ano
Brzda řetězu:	ano
Napínání řetězu:	beznástrojově
Rozměry stroje:	800 x 220 x 235 mm
Hmotnost:	3,3 kg


**Soft-start**
**360°**
**BC-CS355Duo-X**


Výkonná akumulátorová řetězová pila Scheppach BC-CS355DUO-X je ideálním pomocníkem pro řezání palivového dřeva, úpravu keřů, prořezávání větví nebo celkovou péči o zahradu. Díky provozu bez kabelu je práce s pilou pohodlná a snadná. Stroj je vhodný pro všechny baterie a nabíječky z řady Scheppach IXXES 20V. Bezúdržbový a silný bezuhlíkový motor poskytuje delší provozní dobu, vyšší životnost a minimální opotřebení. Pila disponuje řeznou rychlostí až 15 m/s, což zaručuje rychlý postup při řezání. Prémiová lišta a řetěz ProCut o délce 14" (35,6 cm) nabízejí řeznou délku 33,5 cm, ideální pro různé druhy práce. Napájení dvěma 20 V bateriemi (dohromady 40 V) zajišťuje vysoký výkon. Praktický systém výměny a napínání řetězu bez použití nářadí usnadňuje obsluhu. Ergonomická obvodová rukojeť s měkkým povrchem přispívá k pohodlné práci. Bezpečnost zajišťuje systém ochrany proti zpětnému rázu – brzda řetězu zastaví pohyb během milisekund. Rovněž bezpečnostní spínač okamžitě přeruší pohyb řetězu za méně než 0,12 sekundy. Funkce Soft-start chrání motor a umožňuje jeho hladké spuštění. Kovový opěrný doraz zajistí pevnou a stabilní polohu při práci. Automatické mazání řetězu, integrovaná ochrana proti přetížení a indikátor stavu oleje zvyšují spolehlivost a prodlužují životnost pily. Díky promyšlené konstrukci je pila vhodná jak pro každodenní použití, tak pro náročnější úkoly. Stroj se dodává bez baterie a nabíječky.

## 20 V AKU FOUKAČ

**C-BL700-X 899 Kč 35,99 €**

Napětí:	20 V
Max. rychlost vzduchu 1 st.:	115 km/h
Max. rychlost vzduchu 2 st.:	155 km/h
Průtok vzduchu 1 st.:	390 m³/h
Průtok vzduchu 2 st.:	516 m³/h
Rozměry stroje:	1260 x 550 x 370 mm
Hmotnost:	1,8 kg

**Dvě rychlosti proudu vzduchu**

**360°**
**C-BL700-X**


Výkonný a lehký akumulátorový foukač listů Scheppach C-BL700-X je ideálním řešením pro rychlé odstranění spadaneho listí, posekané trávy či jiných nečistot na vaší zahradě, chodníku, příjezdové cestě nebo terase. Díky provozu bez kabelu je obsluha foukače velmi příjemná. Stroj je vhodný pro všechny baterie a nabíječky z řady Scheppach IXXES 20V. S rychlostí vzduchu až 155 km/h a průtokem vzduchu 516 m³/h si stroj hravě poradí i s většími násoy nečistot. Na výběr máte ze dvou rychlostních stupňů – 115 km/h pro lehčí práce a 155 km/h pro náročnější úkoly, což vám umožní přizpůsobit výkon aktuálním potřebám. Moderní axiální ventilátor se vyznačuje velkým průtokem vzduchu při zachování kompaktních rozměrů. Praktická odnímatelná foukací trubice se snadným upevněním pomocí rychloupínacího systému bez nutnosti nářadí usnadňuje skladování i přepravu. Ergonomický design s měkkou rukojetí a nízkou hmotností foukače zaručuje pohodlnou manipulaci a snadnou obsluhu i při delší práci. Stroj se dodává bez baterie a nabíječky.

## 2X 20 V AKU VYSAVAČ/FOUKAČ 4V1 S BEZUHLÍKOVÝM MOTOREM

**BC-BLV720-X 2 299 Kč 91,99 €**

Napětí:	2 x 20 V (40 V)
Max. rychlost vzduchu:	210 km/h
Max. průtok vzduchu:	720 m <sup>3</sup> /h
Nastavitelné otáčky:	9000-14000 ot./min
Objem sběrného vaku:	45 l
Mulčovací poměr:	10:1
Rozměry stroje:	1430 x 330 x 440 mm
Hmotnost:	3,8 kg


**Funkce 4v1**
**360°**
**BC-BLV720-X**


Výkonný akumulátorový zahradní vysavač a foukač Scheppach BC-BLV720-X nabízí čtyři funkce v jednom zařízení – vysávání, foukání, drcení a sběr do vaku. Díky provozu bez kabelu je práce s foukačem pohodlná a snadná. Stroj je vhodný pro všechny baterie a nabíječky z řady Scheppach IXES 20V. Bezuhlíkový motor poskytuje delší provozní dobu, vyšší životnost a minimální opotřebení. Se svým výkonem 2x 20 V (dohromady 40 V) a nastavitelnými otáčkami v rozmezí 9 000 až 14 000 ot./min. vám poskytne přesně tolik síly, kolik potřebujete – od jemného úklidu až po intenzivní práci. Foukač dosahuje rychlosti vzduchu až 210 km/h, což zajistí rychlé a efektivní odklizení listí nebo zahradního odpadu. Díky drcení s poměrem 10:1 je objem odpadu výrazně snížen, což usnadňuje jeho další odvoz a skladování. Zařízení je vybaveno 45 litrovým sběrným vakem s praktickým okénkem pro kontrolu naplnění. Přepnutí mezi režimy foukání a vysávání je rychlé a nevyžaduje žádné nástroje. Ergonomický design zahrnuje nastavitelnou rukojeť, měkčenou protiskluzovou úpravu madla a nosný popruh pro pohodlné nošení i při delší práci. Velká vodící kola umožňují snadné ovládání a lehký pohyb po zahradě. Stroj se dodává bez baterie a nabíječky.

## 20 V AKU PŮDNÍ VRTÁK S BEZUHLÍKOVÝM MOTOREM

**BC-EB100-X 3 999 Kč 159 €**

Napětí:	20 V
Délka vrtáku:	800 mm
Ø vrtáku:	100 mm
Rychlost otáčení:	125 ot./min
Rozměry stroje:	1100 x 200 x 400 mm
Hmotnost:	3,4 kg

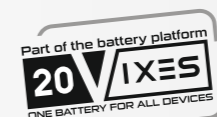
**3 provozní režimy**


Výkonný akumulátorový zemní vrták Scheppach BC-EB100-X je ideálním pomocníkem při vrtání otvorů pro plotové sloupky, základy nebo výsadbu rostlin, keřů a stromků. Má vysokou rychlost otáček až 125 ot./min, takže si snadno poradí i s náročnějšími úkoly. Díky provozu bez kabelu je práce s vrtákem pohodlná a snadná. Stroj je vhodný pro všechny baterie a nabíječky z řady Scheppach IXES 20V. Bezuhlíkový motor poskytuje delší provozní dobu, vyšší životnost a minimální opotřebení. Stroj umožňuje rychlou a snadnou výměnu vrtáku bez použití nářadí. Je standardně vybaven vrtákem o průměru 100 mm a délce 800 mm, což z něj činí univerzální nástroj pro různé aplikace. Nabízí tři provozní režimy: Eco pro úsporný chod, Power Mode pro maximální výkon a reverzní chod pro uvolnění vrtáku. Praktická konstrukce s nízkou hmotností a dvěma madly s měkčenou protiskluzovou úpravou zajišťuje pohodlnou manipulaci při každém použití. Stroj se dodává bez baterie a nabíječky.

## 20 V AKU ROZMETADLO

**C-GSP800-X 899 Kč 35,99 €**

Napětí:	20 V
Šířka rozmetání:	nastavitelná, max. 5 m
Objem zásobníku:	3,5 l
Max. plocha:	800 m <sup>2</sup>
Otáčky:	1000-2200 ot./min
Rozměry stroje:	290 x 220 x 280 mm
Hmotnost:	1,1 kg

**Velké možnosti  
nastavení rozmetání**


Kompaktní akumulátorové ruční rozmetadlo Scheppach C-GSP800-X je skvělým pomocníkem pro hnojení, setí nebo rychlé rozmetání posypové soli. Díky provozu bez kabelu je obsluha rozmetadla velmi příjemná. Stroj je vhodný pro všechny baterie a nabíječky z řady Scheppach IXES 20V. Rozmetadlo se postará o rovnoměrné rozdělení materiálu na různých typech povrchů, ať už jde o trávník, sníh nebo půdu. Velký zásobník s kapacitou 3,5 litru umožňuje pokrytí plochy až 800 m<sup>2</sup> na jedno naplnění. Díky nastavení množství rozmetaného materiálu v 8 stupních a možnosti individuálního nastavení šířky rozmetání až na 5 metrů máte kontrolu nad tím, kolik a kam materiálu aplikujete. Pro maximální přizpůsobení podmínkám je zde také páčka pro úpravu úhlu rozmetání a elektronické nastavení rychlosti v 6 stupních. Ergonomická rukojeť s měkčeným protiskluzovým povrchem zajišťuje pohodlnou manipulaci i při delším používání. Stroj se dodává bez baterie a nabíječky.

## 2X 20 V AKU SNĚHOVÁ FRÉZA S BEZUHLÍKOVÝM MOTOREM

**BC-SNB400-X 3 999 Kč 159 €**

Napětí:	2 x 20 V (40 V)
Záběr:	400 mm
Max. výška vstupního otvoru:	200 mm
Max. délka odhozu:	6 m
Nastavení otáček:	ano, 6 stupňů
Rozměry stroje:	1200 x 175 x 530 mm
Hmotnost:	6,5 kg


**Nastavitelný  
směr odhozu**
**360°**
**BC-SNB400-X**


Výkonná akumulátorová sněhová fréza Scheppach BC-SNB400-X je ideálním pomocníkem v zimě, ať už potřebujete odklízet sníh z příjezdové cesty, dvora nebo chodníku. Díky provozu bez kabelu je práce s frézou pohodlná a snadná. Stroj je vhodný pro všechny baterie a nabíječky z řady Scheppach IXES 20V. Bezuhlíkový motor poskytuje delší provozní dobu, vyšší životnost a minimální opotřebení. Stroj umožňuje nastavení směru vyhazování sněhu vlevo, vpravo nebo přímo vpřed. Rychlost můžete upravovat v šesti úrovních podle hloubky a typu sněhu. Maximální pracovní šířka je 40 cm a fréza zvládne vrstvu čerstvého sněhu až 20 cm hloubkou. Pro bezpečné používání je fréza vybavena bezpečnostním spínačem, který zamezuje nechtěnému spuštění. Kryt baterie s magnetickým uzávěrem chrání před sněhem a vlhkostí, zatímco ergonomická rukojeť s měkkým protiskluzovým povrchem zajišťuje pohodlné ovládání. Další přídavná rukojeť umožňuje práci oběma rukama. Fréza se navíc snadno přenáší díky integrovanému madlu a je i samostatně stojící, což usnadňuje její skladování. S maximální vzdáleností vyhazování sněhu až 6 metrů vám tato fréza značně usnadní úklidové práce. Stroj se dodává bez baterie a nabíječky.





## ELEKTRICKÉ RUČNÍ NÁŘADÍ SCHEPPACH

VYNIKAJÍCÍ KVALITA, VYSPĚLÉ TECHNOLOGIE, SKVĚLÁ ERGONOMIE A PŘÍZNVIVÁ CENA

Řada elektrického nářadí Scheppach byla vyvinuta s velkou pečlivostí k požadavkům jeho uživatelů. Takže ať už jste běžný hobby uživatel nebo náročný řemeslník, vždy si budete jist, že koupíte nářadí Scheppach volíte ideální mix příznivé ceny, kvalitních komponentů, vyspělé technologie, ergonomie, bezpečnosti a dlouhé životnosti. Navíc dostanete 4-letou záruku a kvalitní záruční i pozáruční servis garantovaný jedním z největších evropských výrobců dílenského nářadí – německou společností Scheppach.

## ÚHLOVÁ BRUSKA 600 W 115 mm



**AG 600 1199 Kč 47,99 €**

Motor:	230 V/50 Hz
Příkon:	600 W
Průměr kotouče:	115 mm
Průměr hřídele:	22 mm
Závit na vřetenu:	M14
Počet otáček:	11000 ot./min.
Rozměry stroje:	324 x 73 x 110 mm
Hmotnost:	2,0 kg



### Standardní výbava:

1x brusný kotouč, postranní rukojeť, ochranný kryt, klíč, plastový kufr

Scheppach AG 600 je kompaktní úhlová bruska s kotoučem 115 mm, vhodná pro všechny běžné typy řezání a broušení, odstraňování barvy a rzi, zabrušování svárů, začišťování hran, řezání obkladů apod. Motor má výkon 600 W a je vybaven kvalitním měděným vinutím. Bruska má odolnou kovovou převodovku, která zajišťuje vysoký točivý moment, rukojeť, kterou lze nastavit do dvou různých poloh (vhodná pro praváky i leváky), dále snadno nastavitelný kryt kotouče bez použití nářadí, aretaci vřetene pro snadnou výměnu kotouče a bezpečnostní spínač pro pohodlnou práci. Rukojeť má komfortní protiskluzové zóny. Díky štíhlému tělu a nízké hmotnosti se bruska snadno ovládá a dobře se vede i jednou rukou. Stroj se dodává v praktickém plastovém kufru.



2-polohová rukojeť

## ÚHLOVÁ BRUSKA 780 W 125 mm



**AG 780 1 499 Kč 59,99 €**

Motor:	230 V/50 Hz
Příkon:	780 W
Průměr kotouče:	125 mm
Průměr hřídele:	22 mm
Závit na vřetenu:	M14
Počet otáček:	11000 ot./min.
Rozměry stroje:	331 x 73 x 110 mm
Hmotnost:	2,0 kg



### Standardní výbava:

1x brusný kotouč, postranní rukojeť, ochranný kryt, klíč, plastový kufr

Scheppach AG 780 je kompaktní úhlová bruska s kotoučem 125 mm, vhodná pro všechny běžné typy řezání a broušení, odstraňování barvy a rzi, zabrušování svárů, začišťování hran, řezání obkladů apod. Motor má výkon 780 W a je vybaven kvalitním měděným vinutím. Bruska má odolnou kovovou převodovku, která zajišťuje vysoký točivý moment, rukojeť, kterou lze nastavit do dvou různých poloh (vhodná pro praváky i leváky), dále snadno nastavitelný kryt kotouče bez použití nářadí, aretaci vřetene pro snadnou výměnu kotouče a bezpečnostní spínač pro pohodlnou práci. Rukojeť má komfortní protiskluzové zóny. Díky štíhlému tělu a nízké hmotnosti se bruska snadno ovládá a dobře se vede i jednou rukou. Stroj se dodává v praktickém plastovém kufru.



2-polohová rukojeť

## ÚHLOVÁ BRUSKA 2200 W 230 mm



**AG 2200 2 899 Kč 115 €**

Motor:	230 V/50 Hz
Příkon:	2200 W
Průměr kotouče:	230 mm
Průměr hřídele:	22 mm
Závit na vřetenu:	M14
Počet otáček:	6000 ot./min.
Soft Start:	ano
Rozměry stroje:	483 x 108 x 147 mm
Hmotnost:	5,9 kg

### Standardní výbava:

1x brusný kotouč, postranní rukojeť, ochranný kryt, klíč, plastový kufr

Scheppach AG 2200 je velká a velmi výkonná úhlová bruska s kotoučem 230 mm, vhodná pro všechny typy řezání a broušení, odstraňování barvy a rzi, zabrušování svárů, začišťování hran, řezání a broušení betonu, kamenů nebo obkladů. Silný motor s funkcí pomalého rozběhu (Soft Start) má vysoký výkon 2200 W a je vybaven kvalitním měděným vinutím. To zaručuje vysokou rezervu výkonu i při náročných činnostech. Bruska má odolnou kovovou převodovku, která zajišťuje vysoký točivý moment, rukojeť, kterou lze nastavit do třech různých poloh podle typu práce (vhodná pro praváky i leváky), dále snadno nastavitelný kryt kotouče bez použití nářadí, aretaci vřetene pro snadnou výměnu kotouče a velký spínač pro pohodlnou práci. Rukojeť má komfortní protiskluzové zóny. Stroj se dodává v praktickém plastovém kufru.



Soft Start

Germany

## LEŠTIČKA 600 W 125 mm

**PM 600** 1 899 Kč 75,99 €

Motor:	230 V/50 Hz
Příkon:	600 W
Průměr kotouče:	125 mm
Průměr hřídele:	22 mm
Závit na vřetenu:	M14
Počet otáček:	1200 – 5000 ot./min.
Rozměry stroje:	370 x 75 x 110 mm
Hmotnost:	2,1 kg

### Standardní výbava:

1x lešticí kotouč, vlněný lešticí návlak, postranní rukojeť, ochranný kryt, klíč, plastový kufr



Scheppach PM 600 je lehká, kompaktní a výkonná lešticí 125 mm. Je ideální k leštění lakovaných povrchů, např. karosérií automobilů nebo motocyklů, leštění podlah, chromovaných povrchů, dále na odstraňování vosku z povrchů, odstraňování vodního kamene apod. S vhodným příslušenstvím i na broušení dřeva, plastů nebo kovů. Díky optimálnímu a mezi řemeslníky nejoblíbenějšímu průměru lešticího kotouče 125 mm, lze snadno leštit i komplikované povrchy nebo stísněná místa s horší dostupností. Díky standardnímu závit M14 a kotouči se suchým zipem lešticíka umožňuje snadnou instalaci jiných kotoučů nebo brusných papírů, což dále rozšiřuje možnosti jejího použití. Motor má výkon 600 W a je vybaven kvalitním měděným vinutím. Rychlost otáček se dá regulovat v širokém rozmezí, dle povahy leštěného povrchu. Lešticíka má odolnou kovovou převodovku, která zajišťuje vysoký točivý moment, rukojeť, kterou lze nastavit do dvou různých poloh (vhodná pro praváky i leváky), dále snadno nastavitelný kryt kotouče bez použití nářadí, aretací vřetene pro snadnou výměnu kotouče a multifunkční bezpečnostní spínač s možností uzamčení pro pohodlnou práci. Rukojeť má komfortní protiskluzové zóny. Stroj se dodává v praktickém plastovém kufru.

## PŘÍKLEPOVÁ VRTAČKA 850 W

**DM 850** 1 399 Kč 55,99 €

Motor:	230 V/50 Hz
Příkon:	850 W
Počet otáček:	0 – 3000 ot./min.
Počet úderů:	0 – 45000 1/min.
Skličidlo:	rychloupinací, 13 mm
Max. Ø vrtání dřevo/ocel/zdivo:	25/10/13 mm
Rozměry stroje:	317 x 75 x 210 mm
Hmotnost:	2,2 kg

### Standardní výbava:

Přídavná rukojeť, 6x šroubovací bit, držák bitů, hloubkový doraz, plastový kufr

Scheppach DM 850 je kompaktní a lehká příklepová vrtačka, vhodná pro přesné vrtání do většiny konstrukčních materiálů. Díky funkci příklepu umožňuje i snadné vrtání do cihlových nebo betonových zdí. S vhodným příslušenstvím nebo nástavci se může využít i ke šroubování nebo broušení. Motor má výkon 850 W a je vybaven kvalitním měděným vinutím. Vrtačka má elektronické nastavení rychlosti otáček, snadno dostupné přepínání levého a pravého chodu, spínač s možností uzamčení, přídavnou rukojeť, nastavitelný hloubkový doraz a moderní rychloupinací skličidlo s aretací hřídele. Rukojeť má komfortní protiskluzové zóny. Díky štíhlému tělu a nízké hmotnosti se vrtačka snadno ovládá. Stroj se dodává v praktickém plastovém kufru.



## DVOURYCHLOSTNÍ PŘÍKLEPOVÁ VRTAČKA 850 W

**DI 850** 2 099 Kč 83,99 €

Motor:	230 V/50 Hz
Příkon:	850 W
Počet otáček 1:	0 – 1000 ot./min.
Počet otáček 2:	0 – 2800 ot./min.
Počet úderů 1:	0 – 16000 1/min.
Počet úderů 2:	0 – 44800 1/min.
Skličidlo:	kovové rychloupinací, 13 mm
Max. Ø vrtání dřevo/ocel/zdivo:	30/13/20 mm
Rozměry stroje:	380 x 85 x 211 mm
Hmotnost:	3,2 kg

**Kovové skličidlo Příklep**

### Standardní výbava:

Přídavná rukojeť, 6x šroubovací bit, držák bitů, hloubkový doraz, plastový kufr

Scheppach DI 850 je výkonná, dvourychlostní příklepová vrtačka, vhodná pro přesné vrtání do většiny konstrukčních materiálů. Díky funkci příklepu umožňuje i snadné vrtání do cihlových nebo betonových zdí. S vhodným příslušenstvím nebo nástavci se může využít i ke šroubování, broušení nebo míchání stavebních materiálů. Motor má výkon 850 W a je vybaven kvalitním měděným vinutím. Vrtačka má dvourychlostní kovovou převodovku, elektronické nastavení rychlosti otáček, snadno dostupné přepínání levého a pravého chodu, spínač s možností uzamčení, přídavnou rukojeť, nastavitelný hloubkový doraz a velmi kvalitní kovové rychloupinací skličidlo s aretací hřídele. Rukojeť má komfortní protiskluzové zóny. Díky štíhlému tělu a příznivé hmotnosti se vrtačka snadno ovládá. Stroj se dodává v praktickém plastovém kufru.



## DVOURYCHLOSTNÍ PŘÍKLEPOVÁ VRTAČKA 1050 W

**DI 1050** 2 499 Kč 99,99 €

Motor:	230 V/50 Hz
Příkon:	1050 W
Počet otáček 1:	0 – 1000 ot./min.
Počet otáček 2:	0 – 2800 ot./min.
Počet úderů 1:	0 – 16000 1/min.
Počet úderů 2:	0 – 44800 1/min.
Skličidlo:	kovové rychloupinací, 13 mm
Max. Ø vrtání dřevo/ocel/zdivo:	30/13/20 mm
Rozměry stroje:	380 x 85 x 211 mm
Hmotnost:	3,4 kg

### Standardní výbava:

Přídavná rukojeť, 6x šroubovací bit, držák bitů, hloubkový doraz, plastový kufr

Scheppach DI 1050 je velmi výkonná, dvourychlostní příklepová vrtačka, vhodná pro přesné vrtání do většiny konstrukčních materiálů. Díky funkci příklepu umožňuje i snadné vrtání do cihlových nebo betonových zdí. S vhodným příslušenstvím nebo nástavci se může využít i ke šroubování, broušení nebo míchání stavebních materiálů. Silný motor má výkon 1050 W a je vybaven kvalitním měděným vinutím. Vrtačka má dvourychlostní kovovou převodovku, elektronické nastavení rychlosti otáček, snadno dostupné přepínání levého a pravého chodu, spínač s možností uzamčení, přídavnou rukojeť, nastavitelný hloubkový doraz a velmi kvalitní kovové rychloupinací skličidlo s aretací hřídele. Rukojeť má komfortní protiskluzové zóny. Díky štíhlému tělu a příznivé hmotnosti se vrtačka snadno ovládá. Stroj se dodává v praktickém plastovém kufru.



## RÁZOVÝ UTAHOVÁK 900 W 1/2"

IW 900	2 399 Kč	95,99 €
Motor:	230 V/50 Hz	
Příkon:	900 W	
Max. moment:	320 Nm	
Otáčky:	2400 ot./min.	
Počet úderů:	4800 1/min.	
Upínání:	1/2", čtyřhran	
Max. rozsah použití:	M22	
Rozměry stroje:	303 x 91 x 227 mm	
Hmotnost:	3,3 kg	



### Standardní výbava:

4x nástrčkový klíč (17, 19, 21, 23 mm), plastový kufr



Kovový kryt převodovky

Scheppach IW 900 je velmi výkonný elektrický rázový utahovák. Díky svému výkonu 900 W a konstrukci je schopen vyvinout mnohonásobně větší utahovací moment než běžná vrtačka a hodí se tak pro komfortní utahování nebo povolování běžných i pevnostních šroubových spojů. Využití má tak nejen doma a v běžné dílně, ale i v kovodělné výrobě, v servisech, při opravách techniky, při montáži kovových nebo dřevěných konstrukcí apod. Lehce se s ním povolí i zašlé nebo zarezlé šrouby. Díky absenci zpětného rázu (běžné u vrtaček) nezatěžuje zápěstí a práce je tak velmi pohodlná. Stroj je dobře vyvážený, má ergonomickou rukojeť s protiskluzovými zónami, upínací čtyřhran 1/2", levý a pravý chod, sponu na zavěšení, celokovovou převodovku a motor s kvalitním měděným vinutím. Stroj se dodává v praktickém plastovém kufru i se 4 nástrčkovými klíči (ořechy).

## VIBRAČNÍ BRUSKA 240 W

ES 240	1 599 Kč	63,99 €
Motor:	230 V/50 Hz	
Příkon:	240 W	
Otáčky:	12 000 ot./min.	
Brusná plocha:	93 x 186 mm	
Rozměr brusného papíru:	93 x 235 mm	
Rozměry stroje:	287 x 98 x 178 mm	
Hmotnost:	1,9 kg	



Kvalitní základna



### Standardní výbava:

Prachový sáček, 9x brusný pás (3x zrnitost 80, 3x zrnitost 100, 3x zrnitost 120)

Scheppach ES 240 je výkonná elektrická vibrační bruska. Je ideální hlavně na obrušování dřeva, na zaoblování hran nebo broušení v rozích. Lze ji rovněž využít na suché broušení plastů a lakovaných či jinak barvených povrchů. Dobrá ergonomie, velké protiskluzové plochy, nízká hmotnost i hlučnost a nízké vibrace držadla jsou zárukou precizního ovládnutí a pohodlí při práci. Kvalitní hliníková základna je základem pro vynikající jakost povrchu i na větších plochách. Výměna brusných papírů je rychlá díky jejich upevnění pomocí svorek. Motor má výkon 240 W a je vybaven kvalitním měděným vinutím. Bruska je vybavena integrovaným systémem pro odsávání prachu. Stroj se dodává se sadou 9 brusných papírů.

## HOBLÍK 1100 W

EP 1100	1 999 Kč	79,99 €
Motor:	230 V/50 Hz	
Příkon:	1100 W	
Otáčky:	16 000 ot./min.	
Šířka hoblování:	82 mm	
Hloubka hoblování:	0 – 3 mm	
Hloubka polodrážky:	0 – 18 mm	
Rozměry stroje:	294 x 174 x 179 mm	
Hmotnost:	3,8 kg	



### Standardní výbava:

Paralelní pravítko, prachový sáček, klíč

Scheppach EP 1100 je velmi výkonný elektrický hoblík vhodný nejenom na hoblování, srovnávání a vyhlazení povrchu, ale i srážení hran nebo vytváření polodrážek. Odolná litinová hoblovací deska má 3 integrované V drážky různých rozměrů na srážení hran. Hoblík je vybaven zabudovaným systémem pro odsávání prachu do sběrného sáčku, přídatným předním madlem pro lepší kontrolu stroje, boční dorazovou lištou pro přesné hoblování a jednoduchým nastavením hloubky hoblování. Pohon zajišťuje kvalitní řemen a kovové řemenice. Nůž z tvrdokovu je vyměnitelný. Rukojeť má ergonomický tvar. Motor má vysoký výkon 1100 W a je vybaven kvalitním měděným vinutím. Vysoký výkon je výhodný při práci na houževnatých druzích dřeva nebo při práci s maximálním úběrem.



3 integrované V drážky

## HORKOVZDUŠNÁ PISTOLE 1800 W

HG 1800	799 Kč	31,99 €
Motor:	230 V/50 Hz	
Příkon:	1800 W	
Teplota vzduchu:	250°C / 500°C	
Množství vzduchu:	250 l/min. / 500 l/min.	
Počet stupňů teploty:	2	
Rozměry stroje:	245 x 83 x 208 mm	
Hmotnost:	0,8 kg	



### Standardní výbava:

Škrabka, úzká tryska, široká tryska, odrazová tryska, tryska se škrabkou, plastový kufr

Scheppach HG 1800 je lehká univerzální horkovzdušná pistole vhodná na široké spektrum použití. Díky možnostem nastavení teploty a průtoku vzduchu do dvou stupňů je vhodná k odstraňování laků, barev, nálepek, tvarování umělých hmot, smršťování fólií, svařování, upevňování pásků na hrany, uvolňování lepených spojů, rozmrazování zamrzlých trubek nebo sušení. Díky kvalitnímu topnému tělesu, promyšlenému chlazení, tepelné ochraně a kvalitnímu motoru o výkonu 1800 W je zajištěna dlouhá životnost stroje. Ergonomická rukojeť je vybavena příjemnou protiskluzovou vrstvou a je uzpůsobena k odložení pistole do vertikální polohy, nutné pro odložení rozehráté pistole. Horkovzdušná pistole se dodává v praktickém plastovém kufru s bohatým 5-ti dílným příslušenstvím.



Bohaté příslušenství

## OKRUŽNÍ PILA 190 mm 1300 W

**CS 1300 2 299 Kč 91,99 €**

Motor:	230 V/50 Hz
Příkon:	1300 W
Otáčky:	5000 ot./min.
Průměr kotouče:	190 mm, 40 zubů
Vnitřní průměr kotouče:	20 mm
Nastavení sklonu:	0°–45°
Max. hloubka řezu při 90°:	68 mm
Max. hloubka řezu při 45°:	41 mm
Rozměry stroje:	325 x 260 x 238 mm
Hmotnost:	4,2 kg



### Standardní výbava:

Paralelní doraz, imbusový klíč, rukojeť, TCT kotouč 40 zubů

Scheppach CS 1300 je silná elektrická okružní pila vhodná na provádění dlouhých přímých řezů, vyřezávání dílů z dřevěných desek, krácení kuchyňských a pracovních desek, řezání podlahových krytin, příčné řezání trámů apod. Výkonný motor 1300 W má kvalitní měděné vinutí. Díky němu, vysokým otáčkám, pevné kovové základně ze slitiny hliníku a kvalitnímu reznému kotouči 190 mm se 40 zuby z tvrdokovu, jsou řezy přesné a čisté. K nastavení hloubky a úhlu řezu nepotřebujete nářadí a obě operace indikují snadno čitelné stupnice integrované na stroji. Ke stroji se dodává plnohodnotná přídatná boční rukojeť, takže i dlouhotrvající práce bude pohodlná. Rukojeť stroje má protiskluzové zóny a díky prachové přípojce můžete pilu připojit k odsavači a využít možnosti práce v bezprašném prostředí.



Kvalitní TCT kotouč

## HORNÍ FRÉZKA 1200 W

**RO 1200 2 499 Kč 99,99 €**

Motor:	230 V/50 Hz
Příkon:	1200 W
Upnutí:	8 mm
Výška zdvihu:	0 – 60 mm
Otáčky:	9000 – 30000 ot./min.
Rozměry stroje:	263 x 135 x 240 mm
Hmotnost bez/s přísl.:	3,8 /4,9 kg



### Standardní výbava:

3x fréza 12/14/16 mm, 2 x upínací klešтина 6/8 mm, kopírovací objímka, paralelní doraz, klíč, adaptér na odsávání

Scheppach RO 1200 je výkonná a velmi dobře vybavená horní fréza, která je vhodná k frézování drážek, hran, podélných otvorů a profilů a také k frézování kopírováním na povrchu obrobků, jako je dřevo, plast, lehké stavební hmoty nebo barevné kovy. Má plynule regulovatelnou hloubku frézování, elektronickou regulaci otáček, aretaci vřetene pro snadnou výměnu nástrojů a odsávací adaptér pro práci v bezprašném prostředí. Výkonný motor 1200 W s kvalitním měděným vinutím umožňuje práci i se dřevem s vyšší tvrdostí. Ergonomické rukojeti mají protiskluzovou vrstvu a umožňují tak přesné a bezpečné vedení stroje. Snadné je i nasazení příslušenství, jako je kopírovací objímka nebo paralelní doraz. Fréza se dodává s bohatou dodatečnou výbavou.



Výška zdvihu 60 mm

## PŘÍMOČARÁ PILA 600 W

**JS 600 999 Kč 39,99 €**

Motor:	230 V/50 Hz
Příkon:	600 W
Počet zdvihů:	0 – 2800 ot./min.
Délka zdvihu:	19,5 mm
Úhel řezání:	0° – 45° (vlevo i vpravo)
Nastavení předkmitu:	4 stupně
Max. prořez dřevo:	cca 65 mm
Max. prořez plast:	cca 8 mm
Max. prořez kov:	cca 8 mm
Rozměry stroje:	214 x 68 x 203 mm
Hmotnost:	2,1 kg



### Standardní výbava:

3x pilový plátek dřevo, 3x pilový plátek kov, adaptér na odsávání, imbusový klíč

Scheppach JS 600 je lehká univerzální elektrická přímočará pila. Je vhodná na řezání plastů, kovových materiálů a dřeva. Díky konstrukci pily lze řezat v mnoha různých úhlech, provádět dlouhé paralelní řezy nebo obloukové řezy. Motor o výkonu 600 W s kvalitním měděným vinutím dovoluje práci i v tvrdých materiálech. Pila má snadné jednoruční ovládání, elektronické nastavení rychlosti, zámek na spínači pro pohodlné ovládání a 4-stupňové nastavení předkmitu pro nastavení výkonu řezání v různých materiálech. Kvalitní základová deska se dá lehce nastavit pro pokosové řezání až pod úhlem 45°. Rovněž výměna pilového plátku je snadná, díky systému rychloupínání. Rukojeť má komfortní protiskluzové zóny. Pila je vybavena adaptérem na odsávání pro práci v bezprašném prostředí.



Nastavení rychlosti

## PŘÍMOČARÁ PILA S LASEREM 810 W

JS 810	1 599 Kč	63,99 €
Motor:	230 V/50 Hz	
Příkon:	810 W	
Počet zdvihů:	0 - 2900 ot./min.	
Délka zdvihu:	19,5 mm	
Úhel řezání:	0° - 45° (vlevo i vpravo)	
Nastavení předkmitu:	4 stupně	
Max. prořez dřevo:	cca 80 mm	
Max. prořez plast:	cca 8 mm	
Max. prořez kov:	cca 8 mm	
Laser:	ano	
Rozměry stroje:	236 x 71 x 216 mm	
Hmotnost:	2,6 kg	



### Standardní výbava:

3x pilový plátek dřevo, 3x pilový plátek kov, adaptér na odsávání, imbusový klíč

Scheppach JS 810 je výkonná univerzální elektrická přímočará pila. Je vhodná na řezání plastů, kovových materiálů a dřeva. Díky konstrukci pily lze řezat v mnoha různých úhlech, provádět dlouhé paralelní nebo obloukové řezy, jemné křivky a kruhové výřezy. Silný motor o výkonu 810 W s kvalitním měděným vinutím dovoluje práci i v tvrdých materiálech. Pila má snadné jednoruční ovládání, elektronické nastavení rychlosti, zámek na spínači pro pohodlné ovládání a 4-stupňové nastavení předkmitu pro nastavení výkonu řezání v různých materiálech. Pro snadné vedení a kontrolu řezu je pila vybavena laserem. Kvalitní základová deska se dá lehce nastavit pro pokosové řezání až pod úhlem 45°. Rovněž výměna pilového plátku je snadná, díky systému rychloupínání. Rukojeť má komfortní protiskluzové zóny. Pila je vybavena adaptérem na odsávání pro práci v bezprašném prostředí.



Laser

## STOLOVÁ PILA

HS 80	3 999 Kč	159 €
Motor:	230 V/50 Hz	
Příkon:	1 200 W	
Počet otáček:	4 800 ot./min.	
Průměr kotouče:	TCT, 210 mm	
Vnitřní průměr kotouče:	30 mm	
Počet zubů kotouče:	24	
Rozměry stroje:	490 x 320 x 575 mm	
Rozměr stolu:	525 x 400 - 620 mm	
Hloubka řezu při 90°:	48 mm	
Hloubka řezu při 45°:	45 mm	
Rozsah nastavení:	45° - 90°	
Hmotnost:	16 kg	

Skládací rozšiřovací stolek



VIDEO

Stolová pila HS 80 byla navržena s cílem dosáhnout co největší mobility při minimálních nárocích na skladování. Pila je i při svých kompaktních rozměrech stále dosti silná, aby vyhověla požadavkům zkušeného hobby uživatele a dosahovala dobrých výsledků při práci s různými druhy dřeva. K tomu přispívá i silný motor o výkonu 1200 W a kotouč z tvrdokovu se zuby dále zušlechťenými SK plátky pro vyšší životnost. Pila HS 80 je na svoji velikost bohatě vybavena. Nechybí skládací boční rozšíření stolu, posuvné pravítko, úhelník pro šikmé řezy nebo ochrana pilového kotouče s integrovaným nástavcem pro odsávání pilin.

## STOLOVÁ PILA

HS 81 S Special Edition	4 199 Kč	167 €
Motor:	230 V/50 Hz	
Příkon:	1 500 W	
Počet otáček:	5 000 ot./min.	
Průměr kotouče:	TCT, 210 mm	
Vnitřní průměr kotouče:	30 mm	
Počet zubů kotouče:	24	
Rozměry stroje:	676 x 500 x 802 mm	
Rozměr stolu:	465 x 500 mm	
Rozměr stolu s rozšířením:	675 x 500 mm	
Výška stolu:	815 mm	
Hloubka řezu při 90°:	70 mm	
Hloubka řezu při 45°:	45 mm	
Hmotnost:	14 kg	



2x rozšíření stolu + náhradní kotouč

Stolová pila HS 81 S je kompaktní a skvěle postavená stolová pila vhodná do běžné domácí dílny. Díky dostatečně silnému motoru o výkonu 1500 W můžete na pile provádět všechny obvyklé druhy jednoduchých i složených řezů, TCT kotouč má tvrzené zuby a maximální prořez má hodnotu 70 mm. Ve standardní výbavě pily nechybí boční doraz, úhlové pravítko, bezpečnostní kryt řezného kotouče, nástavec na odsávání pilin, a dokonce ani stabilní podstavec z pevných kovových profilů s nástavcem proti překlopení pily. Neocenitelným pomocníkem je potom možnost bočního (vpravo i vlevo) rozšíření stolu, díky kterému si upravíte pracovní plochu přesně podle okamžité potřeby. Výškové nastavení kotouče a jeho sklon se lehce ovládá velkým otočným kolem. Pila se dodává včetně náhradního druhého kotouče.



## STOLOVÁ PILA

**HS 100 S**
  
Special Edition
 **4 499 Kč 179 €**

Motor:	230 V/50 Hz
Příkon:	2000 W
Počet otáček:	5000 ot./min.
Průměr kotouče:	TCT, 250 mm
Vnitřní průměr kotouče:	30 mm
Počet zubů kotouče:	24
Rozměry stroje:	940 x 642 x 830 mm
Rozměr stolu:	642 x 485 mm
Rozměr stolu s rozšířením:	642 x 940 mm
Výška stolu:	830 mm
Hloubka řezu při 90°:	85 mm
Hloubka řezu při 45°:	65 mm
Hmotnost:	22 kg


**+ další kotouč**  
48 zubů na jemné  
řezání

Dobrá stolová pila je základním vybavením každé dílny. Scheppach HS 100 S je ve své třídě vysoce nadstandardní, ale stále cenově dostupné řešení pro každého, kdo nechce investovat více peněz do silnějších modelů a technické parametry stroje plně postačují jeho potřebám. Díky dostatečně silnému motoru 2000 W můžete na pile provádět všechny obvyklé druhy jednoduchých i složených řezů, TCT kotouč má tvrzené zuby a maximální prořez má skvělou hodnotu 85 mm. Ve standardní výbavě pily nechybí boční doraz, úhlové pravítko, bezpečnostní kryt řezného kotouče, nástavec na odsávání pilin a dokonce ani stabilní podstavec z pevných kovových profilů. Neocenitelným pomocníkem je potom možnost bočního (vpravo i vlevo) rozšíření stolu, díky kterému si upravíte pracovní plochu přesně podle okamžité potřeby. Výškové nastavení kotouče a jeho sklon se lehce ovládá velkým otočným kolem a nechybí ani pohodlné nezávislé ovládání sklonu řezného kotouče.

## STOLOVÁ PILA

**HS 105**
  
**6 199 Kč 249 €**

Motor:	230 V/50 Hz
Příkon:	2000 W
Počet otáček:	4800 ot./min.
Průměr kotouče:	TCT, 255 mm
Vnitřní průměr kotouče:	30 mm
Počet zubů kotouče:	60
Rozměry stroje:	920 x 720 x 1080 mm
Rozměr stolu:	640 x 640 mm
Rozměr stolu s rozšířením:	640 x 920 mm
Hloubka řezu při 90°:	80 mm
Hloubka řezu při 45°:	50 mm
Hmotnost:	31 kg


**Prodlužovací stůl**  
a podstavec


Stolová pila Scheppach HS 105 je pila úplně nové konstrukce a právem je považována za vrcholný stroj ve své třídě. Skvěle vyhoví jako pila v domácí dílně náročného kutila tak i jako lehká přenosná profesionální pila pro řemeslníky. Pila je plně vybavena a jsou u ní použity nejmodernější technické řešení i materiály. Díky silnému motoru 2000 W můžete na pile provádět všechny druhy jednoduchých i složených řezů, TCT kotouč má tvrzené zuby a maximální prořez má skvělou hodnotu 80 mm. Pila má prodlužovací stůl, který se vysouvá na pevných hliníkových ližinách, pro přesné provedení řezů pod úhlem je úhlové pravítko vedeno v drážce s „T“ profilem a stroj je rovněž vybaven kvalitním bočním dorazem. Otočný ovladač je vybaven dvěma funkcemi. Jednak slouží pro rychlé nastavení výšky kotouče a rovněž pro přesné mikro-nastavení úhlu sklonu. Stolová pila je standardně vybavena robustním podstavcem z ocelových profilů. Bezpečnostní kryt kotouče je vybaven odsávacím konektorem.

## STOLOVÁ PILA

**HS 254**
  
**4 799 Kč 193 €**

Motor:	230 V/50 Hz
Příkon:	2200 W
Otáčky:	5300 ot./min.
Průměr kotouče:	TCT, 254 mm
Vnitřní průměr:	30 mm
Počet zubů kotouče:	24
Počet zubů 2. kotouče:	48
Rozměr stolu s rozšířením:	630 x 935 mm
Výška stolu:	880 mm
Náklon pily:	45°
Hloubka řezu při 90°:	85 mm
Hloubka řezu při 45°:	63 mm
Rozměry stroje:	930 x 935 x 1000 mm
Hmotnost:	23 kg


**+ další kotouč**  
48 zubů na jemné  
řezání

Scheppach HS 254 je moderní a výkonná stolová pila určená pro přesné řezání trámů, kulatiny a desek. Konstrukčně i parametrově patří mezi špičku v segmentu malých stolových pil. Základ dokonalé ergonomie je ve velmi stabilním a vysokém podstavci, který umožňuje dostatečně vzpřímenou pracovní pozici. Na to navazují snadno ovladatelné ovládací prvky, jako jsou velké otočné kolo pro nastavování výšky kotouče nebo nezávislé ovládání sklonu kotouče, a to až do úhlu 45°. Díky dostatečně silnému motoru 2200 W můžete na pile provádět všechny obvyklé druhy podélných i složených řezů v měkkém i tvrdém dřevu. TCT kotouč má 24 tvrzených zubů a maximální prořez má skvělou hodnotu 85 mm. Ve standardní výbavě pily nechybí integrovaná stupnice a kvalitní boční doraz s velmi pevným systémem upnutí, úhlové pravítko s rozsahem -60° do +60°, bezpečnostní kryt řezného kotouče, nástavec na odsávání pilin, tlačná tyč a další řezný TCT kotouč se 48 zuby na jemné řezání. Neocenitelným pomocníkem je potom možnost bočního (vpravo i vlevo) rozšíření stolu, díky kterému můžete pracovat i s velkými obrobky.



## STOLOVÁ PILA

**HS 120 o 8 999 Kč 359 €**

Motor:	230 V/50 Hz, indukční
Příkon:	2 200 W
Počet otáček:	2 800 ot/min.
Průměr kotouče:	TCT, 315 mm
Vnitřní průměr kotouče:	30 mm
Počet zubů kotouče:	24
Rozměry stroje:	1110 x 600 x 1050 mm
Rozměr stolu:	800 x 550 mm
Výška stolu:	850 mm
Hloubka řezu při 90°:	83 mm
Hloubka řezu při 45°:	49 mm
Rozsah nastavení:	45° - 90°
Délka vodící lišty:	960 mm
Hmotnost:	44 kg



**Možnost prodloužení nebo rozšíření pracovní plochy**


Stolová pila HS 120 o ve speciální edici Scheppach je výbornou cenovou alternativou pro ty uživatele, kteří nepotřebují posuvný stolek či úhlové pravítko, ale stále vyžadují přesný řez a vysoký výkon. Pila je ideální k řezání dřevěných trámů, hranolů, desek apod., doma v dílně či venku na staveništi. Široká možnost nastavení dorazu a řezného kotouče, spolu s možností prodloužení pracovní plochy, dělá z této pily opravdu univerzálního pomocníka. Minimální vůle, uložení důležitých částí v ložiscích a kvalitní TCT kotouč z tvrdokovu dovolují naprosto přesný řez. Pomocná kolečka potom usnadní transport. Samozřejmostí je kompletní bezpečnostní výbava a rovněž možnost odsávání pilin.

## STOLOVÁ PILA

**TS 310 12 499 Kč 499 €**

Motor:	230 V/50 Hz nebo 400 V/50 Hz, indukční
Příkon:	2 200 W nebo 2 800 W
Počet otáček:	2 800 ot/min.
Průměr kotouče:	TCT, 315 mm
Vnitřní průměr kotouče:	30 mm
Počet zubů kotouče:	24
Rozměr stolu:	800 x 550 mm
Výška stolu:	850 mm
Hloubka řezu při 90°:	83 mm
Hloubka řezu při 45°:	49 mm
Rozsah nastavení:	45° - 90°
Délka vodící lišty:	960 mm
Rozměry stroje:	1750 x 1240 x 1150 mm
Hmotnost:	56 kg


**PROFESSIONAL**

**Náhradní kotouč  
48 zubů ZDARMA**
**230 / 400 V**


Stolová pila Scheppach TS 310 představuje svými parametry a výbavou vrcholný model ve své třídě. Plná výbava zahrnuje moderní indukční motor, TCT kotouč s dlouhou životností a průměrem 315 mm, posuvný stolek s vodící lištou, mohutné dorazy, možnost podélného prodloužení a bočního rozšíření pracovní plochy, kryt kotouče s integrovaným nástavcem na odsávání pilin, kolečka a sklopné rukojeti pro snadný transport, snadné nastavení výšky řezu pomocí otočného kola, pevný rám opatřený kvalitním lakováním, galvanicky ošetřenou pracovní plochu a další řezný kotouč pro přesné řezání s počtem zubů 48. Díky své robustní konstrukci je pila vhodná jak pro náročné hobby uživatele, tak pro profesionální řemeslníky.

## STOJAN PRO POKOSOVÉ PILY

**UMF 1600 1 999 Kč 79,99 €**

Výška stojanu:	81 cm
Rozsah prodloužení ramen:	100 - 165 cm
Max. doporučené zatížení:	150 kg
Rozměry stroje:	1000 x 580 x 810 mm
Hmotnost:	12,0 kg

Kompaktní a lehký univerzální stojan UMF 1600 je ideální nejenom pro pokosové pily (je vhodný pro 95% pokosových pil, které jsou na trhu), ale může sloužit jako pracovní stůl i pro některé druhy brusek, dělicích pil na kov apod. Používání stojanu je mnohem flexibilnější a pohodlnější způsob, než pokud máte pilu pevně umístěnou na pracovním stole. Jednak Vám potom na ponku nepřekáží, ale hlavně si můžete umístit stojan libovolně do prostoru nebo třeba ven před dílnu, a to se hodí hlavně při krácení delších profilů. Podstavec má snadno sklopné nohy, dá se rychle složit a je vyroben z kombinace lehkého hliníku a oceli. S váhou pouhých 12 kg je tak ideální i pro řemeslníky, kteří často pracují na různých místech a potřebují stojan, který se dá snadno přenášet a transportovat. Stojan je skvěle vybavený. Upínací lišty na pilu jsou vybaveny pohodlným rychloupínacím systémem, oboustranně vysouvatelá dvojité příložná ramena se dají nastavovat bez pomoci nářadí v rozsahu 100 až 265 cm a jsou vybavena výškově přestavitelnou válečkovou dosedací plochou a profilem, který může sloužit jako doraz při krácení prken apod. Doporučené zatížení 150 kg je dostatečné pro všechny druhy prací, které mohou nastat.


**Lehký  
a kompaktní**


## STOJAN PRO POKOSOVÉ PILY

**UMF 2000 2 899 Kč 115 €**

Výška stojanu:	90 cm
Rozsah prodloužení ramen:	125 - 200 cm
Max. doporučené zatížení:	150 kg
Rozměry stroje:	1250 x 632 x 900 mm
Hmotnost:	13,5 kg

Pevný a stabilní univerzální stojan UMF 2000 je ideální nejenom pro pokosové pily (je vhodný pro 95% pokosových pil, které jsou na trhu), ale může sloužit jako pracovní stůl i pro některé druhy brusek, dělicích pil na kov apod. Používání stojanu je mnohem flexibilnější a pohodlnější způsob, než pokud máte pilu pevně umístěnou na pracovním stole. Jednak Vám potom na ponku nepřekáží, ale hlavně si můžete umístit stojan libovolně do prostoru nebo třeba ven před dílnu, a to se hodí hlavně při krácení delších profilů. Podstavec má snadno sklopné nohy, dá se rychle složit a je vyroben z kombinace lehkého hliníku a oceli. S váhou pouhých 13,5 kg je tak ideální i pro řemeslníky, kteří často pracují na různých místech a potřebují stojan, který se dá snadno přenášet a transportovat. Stojan je skvěle vybavený. Upínací lišty na pilu jsou vybaveny pohodlným rychloupínacím systémem, oboustranně vysouvatelá dvojité příložná ramena se dají nastavovat bez pomoci nářadí v rozsahu 125 až 200 cm a jsou vybavena výškově přestavitelnou válečkovou dosedací plochou a profilem, který může sloužit jako doraz při krácení prken apod. Doporučené zatížení 150 kg je ideální pro všechny druhy prací, které mohou nastat.


**Vhodný pro 95%  
pokosových pil na trhu**


## SKLÁDACÍ STAVEBNÍ KOZA 600 KG

**MWB 600 1 999 Kč 79,99 €**

Nastavitelná výška:	618 – 820 mm
Nosnost:	600 kg
Rozměry:	1085 x 632 x 820 mm
	Hmotnost: 9,3 kg

Pokud potřebujete rozšířit pracovní plochu nebo vytvořit provizorní pracovní stůl na zahradě, v garáži nebo na stavbě, stavební koza Scheppach MWB 600 je na to ideální pomocník. Snadno a rychle ji rozložíte, přenesete, kam je potřeba a vytvoříte pomocí promyšlené konstrukce velkou pracovní plochu, použijete kozu jako podpěru nebo stojan na upravovaný materiál apod. Možnosti jsou široké. Můžete rovněž pospojovat větší množství podpor a vytvořit tak opravdu velkou plochu. Celá koza je navíc výškově nastavitelná, má výkyvné nožičky opatřené gumovou vrstvou, takže je možné ji umístit i na nerovném povrchu, horní strana je opatřena protiskluzovou vrstvou, boční nohy jsou opatřeny sklopnou zarážkou, o kterou lze opřít jakoukoliv desku, má okrajové úchyty pro zasunutí dřeva a z horní strany je opatřena praktickou rukojetí. Nosnost dvojice je až 1200 kg. Celá konstrukce je vytvořena z vysoce kvalitní oceli.



### Výhodná sada 2ks:

obj. č. 5907109852, cena 3 799 Kč / 153 €



Nosnost páru  
1200 kg



## DVOURYCHLOSTNÍ MULTIFUNKČNÍ POKOSOVÁ PILA S POTAHEM A LASEREM

**HM 90 MP 4 999 Kč 199 €**

Motor:	230 V/50 Hz
Příkon:	1700 W
Otáčky:	3200/4500 ot./min.
Průměr kotouče:	TCT, 216 mm, 24 zubů
Vnitřní průměr:	30 mm
Rozsah otáčení stolu:	47° vlevo 47° vpravo
Náklon pily:	45°
Prořez 90°/90°:	340 x 65 mm
Prořez 90°/45°:	240 x 65 mm
Prořez 45°/90°:	340 x 38 mm
Prořez 45°/45°:	240 x 38 mm
Rozměry stroje:	790 x 460 x 355 mm
Hmotnost:	14 kg



Multifunkční  
řezný kotouč,  
2 rychlosti



Pokosová pila Scheppach HM 90 MP je absolutním vrcholem ve své třídě. Pokud hledáte univerzálního pomocníka do dílny, patří k tomu nejlepšímu, co může dnešní trh nabídnout. Základem je špičkový univerzální kotouč z tvrdokovu, osazený ve standardu 24 zuby pro hladký řez. Ten je schopen bez problémů řezat jak měkké nebo tvrdé dřevo, tak i další materiály jako jsou hliník, měď, plasty nebo dokonce i ocel. Pro tento kotouč není ani problém bez poškození uříznout dřevo, ve kterém jsou hřebíky. Aby stroj zvládl řezání v různých materiálech ve výborné kvalitě, je vybaven dvěma rychlostmi. Rovněž ostatní výbava nabízí jen to nejlepší: robustní, stabilní a přesto stále lehkou konstrukci díky využití slitiny hliníku, prakticky nerozbitný kryt kotouče ze slitiny hliníku a s vodícím kolečkem (kryt tak nikdy nezadrhne o materiál při využití potahu), bohatě dimenzované nastavitelné boční rozšíření ze slitiny hliníku a s integrovaným výsuvným dorazem na obou stranách, snadné nastavení úhlu řezu pomocí komfortního rychloupínáku, nastavitelnou svorku, systém dvou tyčí pojezdu s ložisky v obou pouzdrech pro výbornou přesnost řezu, vysoký litinový doraz s měřítkem, silný motor 1700 W, nastavitelný laser, integrovaný prachový sáček z materiálu, který odolává i jiskrám při řezání kovů, transportní madlo a velkou řeznou kapacitu 340 x 65 mm.



Řezání hliníku

Řezání dřeva s hřebíky

Řezání kovu (s příplatkovým kotoučem)

Řezání dřeva

Řezání plastů

Řezání mědi





## DVOURYCHLOSTNÍ MULTIFUNKČNÍ POKOSOVÁ PILA S POTAHEM A LASEREM

**HM 110 MP 5 999 Kč 239 €**

Motor:	230 V/50 Hz
Příkon:	2000 W
Otáčky:	3200/4500 ot./min.
Průměr kotouče:	TCT, 254 mm, 28 zubů
Vnitřní průměr:	30 mm
Rozsah otáčení stolu:	45° vlevo 45° vpravo
Náklon pily:	45°
Prořez 90°/90°:	340 x 90 mm
Prořez 90°/45°:	240 x 90 mm
Prořez 45°/90°:	340 x 45 mm
Prořez 45°/45°:	240 x 45 mm
Rozměry stroje:	815 x 480 x 400 mm
Hmotnost:	15 kg

**Multifunkční  
řezný kotouč,  
2 rychlosti**


Pokosová pila Scheppach HM 110 MP je absolutním vrcholem ve své třídě. Pokud hledáte univerzálního pomocníka do dílny, patří k tomu nejlepšímu, co může dnešní trh nabídnout. Základem je špičkový univerzální kotouč z tvrdokovu, osazený již ve standardu 28 zubů pro kvalitní řez. Ten je schopen bez problémů řezat jak měkké nebo tvrdé dřevo, tak i další materiály jako jsou hliník, měď, plasty nebo dokonce i ocel. Pro tento kotouč není ani problém bez poškození uříznout dřevo, ve kterém jsou hřebíky. Aby stroj zvládl řezání v různých materiálech ve výborné kvalitě, je vybaven dvěma rychlostmi. Rovněž ostatní výbava nabízí jen to nejlepší: robustní, stabilní a přesto stále lehkou konstrukci díky využití slitiny hliníku, prakticky nerozbitný kryt kotouče ze slitiny hliníku a s vodicím kolečkem (kryt tak nikdy nezadrhne o materiál při využití potahu), bohatě dimenzované nastavitelné boční rozšíření ze slitiny hliníku a s integrovaným výsuvným dorazem na obou stranách, snadné nastavení úhlu řezu pomocí komfortního rychloupínáku, nastavitelnou svorku, systém dvou tyčí pojezdu s ložisky v obou pouzdrech pro výbornou přesnost řezu, vysoký litinový doraz s měřítkem, silný motor 2000 W, nastavitelný laser, integrovaný prachový sáček z materiálu, který odolává i jiskrám při řezání kovů, transportní madlo a velkou řeznou kapacitu 340 x 90 mm.



## POKOSOVÁ PILA S LASEREM

**HM 210 L 2 099 Kč 83,99 €**

Motor:	230 V/50 Hz
Příkon:	1500 W
Otáčky:	4900 ot./min.
Průměr kotouče:	TCT, 210 mm, 48 zubů
Vnitřní průměr:	30 mm
Rozsah otáčení stolu:	45° vlevo 45° vpravo
Náklon pily:	45°
Prořez 90°/90°:	120 x 60 mm
Prořez 90°/45°:	80 x 35 mm
Rozměry stroje:	405 x 435 x 300 mm
Hmotnost:	7,5 kg


**Laser  
Kotouč 48 zubů**


Pokosová pila HM 210 L je výborným pomocníkem doma, v dílně i na stavbách. Je navržena pro přesné rovné nebo úhlové řezání tvrdých i měkkých druhů dřeva, dřevěných profilů, lamina i plastů. Je vyrobena z velmi pevné, ale lehké slitiny hliníku, takže se dobře přenáší. Důležitá je rovněž dlouhá životnost tohoto typu materiálu a odolnost vůči externím vlivům. Velkou výhodou je výkonný motor 1500 W, který má dost síly i na profily velké až 120 x 60 mm. Kotouč o průměru 210 mm je vyroben z kvalitního materiálu a má standardně 48 zubů z tvrdokovu, což zajišťuje výjimečně dobrou kvalitu řezu. Řezný kotouč lze naklonit až do úhlu 45°. Pro bezpečnou práci i s dlouhými obrobky se k pile standardně dodává oboustranné rozšíření stolu a svorka pro upnutí materiálu. Pro pohodlnou a přesnou práci je pila osazena laserem, doraz má pravítko a plný kryt pilového kotouče zajišťuje maximální bezpečnost obsluhy.

## POKOSOVÁ PILA S POTAHEM A LASEREM

**HM 216 3 499 Kč 139 €**

Motor:	230 V/50 Hz
Příkon:	2000 W
Otáčky:	4700 ot./min.
Průměr kotouče:	TCT, 216 mm, 24 zubů
Vnitřní průměr:	30 mm
Rozsah otáčení stolu:	45° vlevo 45° vpravo
Náklon pily:	45°
Prořez 90°/90°:	340 x 65 mm
Prořez 90°/45°:	240 x 65 mm
Prořez 45°/90°:	340 x 38 mm
Prořez 45°/45°:	240 x 38 mm
Rozměry stroje:	735 x 593 x 505 mm
Hmotnost:	12 kg


**Druhý kotouč  
48 zubů zdarma**


Skvěle vybavená pokosová pila HM 216 od Scheppachu je výborným pomocníkem doma, v dílně, na chalupě i na stavbách. Je navržena pro přesné řezání tvrdých i měkkých druhů dřeva, dřevěných profilů i plastů. Je vyrobena z velmi pevné, ale lehké slitiny hliníku, takže se s ní snadno manipuluje. Důležitá je rovněž dlouhá životnost tohoto typu materiálu a odolnost vůči externím vlivům. Velkou výhodou je silný motor 2000 W ve spojení s potahem, díky kterému stroj zvládne řezy o výšce 65 mm a délce až 340 mm. Kotouč je vyroben z kvalitního materiálu a má standardně 24 zubů z tvrdokovu, což zajišťuje velice dobrou kvalitu řezu. Pro velmi jemné řezy se k pile dodává i druhý kotouč se 48 zuby. Pro přesnou práci je pila osazena laserem a velkým bočním rozšířením pracovní desky. Plný kryt pilového kotouče zajišťuje maximální bezpečnost obsluhy.

## POKOSOVÁ PILA S POTAHEM A LASEREM

**HM 254 4 999 Kč 199 €**

Motor:	230 V/50 Hz
Příkon:	2000 W
Otáčky:	4500 ot./min.
Průměr kotouče:	TCT, 255 mm, 60 zubů
Vnitřní průměr:	30 mm
Rozsah otáčení stolu:	45° vlevo 45° vpravo
Náklon pily:	45°
Prořez 90°/90°:	340 x 90 mm
Prořez 90°/45°:	240 x 90 mm
Prořez 45°/90°:	340 x 45 mm
Prořez 45°/45°:	240 x 45 mm
Rozměry stroje:	770 x 595 x 590 mm
Hmotnost:	14,3 kg


**Druhý kotouč 48 zubů zdarma**

Velká, skvěle vybavená pokosová pila HM 254 od Scheppachu je výborným pomocníkem doma, v dílně, na chalupě i na stavbách. Je navržena pro přesné řezání tvrdých i měkkých druhů dřeva, dřevěných profilů i plastů. Je vyrobena z velmi pevné, ale lehké slitiny hliníku, takže se s ní snadno manipuluje. Důležitá je rovněž dlouhá životnost tohoto typu materiálu a odolnost vůči externím vlivům. Výhodou velký průměr řezného kotouče 254 mm a silný motor 2000 W ve spojení s potahem, díky kterému stroj zvládne řezy o výšce 90 mm a délce až 340 mm. Kotouč je vyroben z kvalitního materiálu a má standardně 60 zubů z tvrdokovu, což zajišťuje velice dobrou kvalitu řezu. Pro možnost běžného řezání se k pile dodává i druhý kotouč se 48 zuby. Pro přesnou práci je pila osazena laserem a velkým bočním rozšířením pracovní desky. Plný kryt pilového kotouče zajišťuje maximální bezpečnost obsluhy.

## KOMBINOVANÁ POKOSOVÁ / STOLOVÁ PILA

**HM 100 T 8 799 Kč 351 €**

Motor:	230 V/50 Hz
Příkon:	1800 W
Otáčky:	5000 ot./min.
Průměr kotouče:	254 mm
Vnitřní průměr:	30 mm
Rozsah otáčení stolu:	45° vlevo 45° vpravo
Náklon pily:	45°
Prořez 90°/90°:	110 x 70 mm
Prořez 90°/45°:	70 x 70 mm
Prořez 90° mód stolové pily:	46 mm
Rozměr stolu:	460 x 335 mm
Rozměry stroje:	730 x 465 x 630 mm
Hmotnost:	19 kg


**Pokosová i stolová pila v jednom**

Kombinovaná pila Scheppach HM 100 T je víceúčelový stroj, který můžete během několika sekund předělat z běžné pokosové pily na malou stolovou pilu. Tím pádem se otevírá mnoho variant řezání, což je zajímavé jak pro řemeslníky, kteří nemusí převážet dva stroje, tak pro menší dílny, ve kterých je problém s dostatkem prostoru. Pila je postavena na velmi pevném rámu z lehké slitiny hliníku, který je nejenom velmi stabilní, ale zaručuje rovněž dostatečně tuhý základ pro přídatný stolek. Jelikož se stolek nijak nekroučí, pila umožňuje provádění i velmi přesných řezů. Standardně je stroj osazen kvalitním kotoučem s 60 zuby z tvrdokovu, který zajistí hladký a precizní řez bez otřepů. Výhodou pro řezání v tvrdších materiálech je i velmi silný motor o výkonu 1800 W a velký prořez při pokosovém řezání 70 mm.

## POKOSOVÁ PILA S POTAHEM, LASEREM A OBOUSTRANNÝM NASTAVENÍM NÁKLONU

**HM 140 L 7 999 Kč 319 €**

Motor:	230 V/50 Hz
Příkon:	2000 W
Otáčky:	3800 ot./min.
Průměr kotouče:	TCT, 305 mm, 24 zubů
Vnitřní průměr:	30 mm
Rozsah otáčení stolu:	45° vlevo 45° vpravo
Náklon pily:	2 x 45° (vlevo i vpravo)
Prořez 90°/90°:	330 x 105 mm
Prořez 90°/45°:	230 x 105 mm
Prořez 45°/90°:	330 x 60 mm (doleva)
Prořez 45°/90°:	330 x 35 mm (doprava)
Prořez 45°/45°:	230 x 60 mm (doleva)
Prořez 45°/45°:	230 x 35 mm (doprava)
Rozměry stroje:	890 x 615 x 490 mm
Hmotnost:	20,8 kg


**Vysoké hodnoty prořezu Druhý kotouč 48 zubů zdarma**

Robustní a přesná pokosová pila Scheppach HM 140 L je výborným pomocníkem v kterémkoliv dílně i na stavbách. Je z nové generace pokosových pil, které jí staví na špičku ve svém segmentu. Je navržena pro přesné řezání tvrdých i měkkých druhů dřeva, dřevěných profilů, laminátových nebo plastových desek a podobných druhů materiálů. Základní předností je velký průměr pilového kotouče 305 mm a tím pádem i vysoké hodnoty prořezu 330 mm na délku a 105 mm na výšku. Výjimečnou funkcí ve své kategorii je rovněž možnost naklání pily na obě strany, což velmi zpřijemňuje a urychluje obsluhu stroje při provádění složitějších řezů. Pila je vyrobena z velmi pevné, ale lehké slitiny hliníku, takže se snadno přenáší. Důležitá je rovněž dlouhá životnost tohoto typu materiálu a odolnost vůči externím vlivům. Tyče pojezdu jsou velmi robustní a jsou uloženy v kvalitních ložiscích, což umožňuje provádět i složené řezy s velkou přesností. Premiiový materiál je použit i na svorky či ramena bočního rozšíření. Pro pohodlnou práci je pila osazena laserem a průhledný kryt pilového kotouče zajišťuje maximální bezpečnost obsluhy a dokonalý přehled nad pracovním místem. Součástí je i praktická záračka, pravítko, prachový sáček pro odvod pilin a druhý kotouč 48 zubů pro jemnější řezy.

## POKOSOVÁ PILA S POTAHEM A LASEREM

**HM 305 SL 9 499 Kč 379 €**

Motor:	230 V/50 Hz
Příkon:	2000 W
Otáčky:	5000 ot./min.
Průměr kotouče:	TCT, 305 mm, 48 zubů
Vnitřní průměr:	30 mm
Rozsah otáčení stolu:	50° vlevo 50° vpravo
Náklon pily:	48°
Prořez 90°/90°:	340 x 105 mm
Prořez 90°/45° napravo:	340 x 35 mm
Prořez 90°/45° nalevo:	340 x 60 mm
Prořez 45°/90°:	235 x 105 mm
Prořez 45°/45° napravo:	235 x 35 mm
Prořez 45°/45° nalevo:	235 x 60 mm
Rozměry stroje:	588 x 842 x 746 mm
Hmotnost:	20,9 kg


**Možnost řezání přímo u zdi. Náklon hlavy až 48°.**

Scheppach HM 305 SL je velká a výkonná pokosová pila, která je postavená na nové základně s pevnými vodícími tyčemi. To znamená, že i když používáte funkci potahu, pila nepotřebuje žádný prostor za sebou, ale může být přistavena přímo u zdi. To se hodí například při práci ve stísněných prostorech, v menších dílnách nebo tam, kde Vám šíře pracovního stolu nedovoluje ukotvit stroj dostatečně daleko od stěny a funkce potahu by se nedala využít. Díky výškovému prodloužení se do pily vejde obrobek o výšce až 180 mm. Nadstandardní parametry jsou rovněž možnosti úhlování hlavy až do 48° na každou stranu a možnost natočení stolu od -50° do +50°. Pila je postavena na velmi pevném rámu z lehké slitiny hliníku, který je při příznivé hmotnosti nejenom velmi stabilní, ale zaručuje rovněž dostatečně tuhý základ, nutný pro provádění přesných řezů. Standardně je stroj osazen kvalitním kotoučem se 48 zuby z tvrdokovu, který, spolu s vysokou řeznou rychlostí, zajistí hladký a precizní řez bez otřepů. Výhodou pro řezání v tvrdších materiálech je i silný motor o výkonu 2000 W s funkcí pomalého startu a velký prořez 105 mm. Pila je vybavena laserem, pro přesnou kontrolu řezu, přehledným pravítkem, dvěma rozšiřovacími stolkami, rychloupínacím systémem pro nastavení úhlu řezu, prachovým sáčkem a svorkou.

## SADY PILOVÝCH KOTOUČŮ PRO STOLOVÉ A POKOSOVÉ PILY



### SADA 3 PILOVÝCH KOTOUČŮ 210 mm

**Obsah kufříku 999 Kč 39,99 €**

- Ø 210 x 30 / 25,4 x 2,2 mm / 24 zubů
- Ø 210 x 30 / 25,4 x 2,2 mm / 48 zubů
- Ø 210 x 30 / 25,4 x 2,2 mm / 60 zubů

Obj. č.: 7901200715



### SADA 2 PILOVÝCH KOTOUČŮ 254 mm

**Obsah kufříku 1 099 Kč 43,99 €**

- Ø 254 x 30 / 25,4 x 2,8 mm / 48 zubů
- Ø 254 x 30 / 25,4 x 2,8 mm / 60 zubů

Obj. č.: 7901200714



### SADA 2 PILOVÝCH KOTOUČŮ 315 MM

**Obsah kufříku 1 499 Kč 59,99 €**

- Ø 315 x 30 / 25,4 x 2,8 mm / 24 zubů
- Ø 315 x 30 / 25,4 x 2,8 mm / 48 zubů

Obj. č.: 7901200716



## PÁSOVÁ PILA

**HBS 25 3 399 Kč 137 €**

Motor:	230 V/50 Hz
Příkon:	350 W
Rychlost pilového pásu:	880 m/min.
Průměr kola setrvačniku:	200 mm
Délka pilového pásu:	1400 mm
Max. řezná výška:	80 mm
Max. řezná šířka:	200 mm
Rozměr pracovního stolu:	300 x 380–540 mm
Nastavení úhlu pracovního stolu:	0° až 45°
Průměr odsávacího konektoru:	100 mm
Rozměry stroje:	380 x 440 x 685 mm
Hmotnost:	15 kg



Kompaktní design

Pásové pily společnosti Scheppach jsou již dlouho pojmem. Své know-how z profesionálních pil přenesl výrobce i na kompaktní pásovou pilu určenou pro širokou veřejnost. Pila Scheppach HBS 25 je ideálním řešením pro všechny hobby uživatele, kteří vyžadují rychlé a přesné řezání v materiálech, jako jsou plast či měkké nebo tvrdé dřevo. Pila je určena pro celo škálu řezů – podélné, šikmé i zakřivené. Základem stroje je bezúdržbový indukční motor, rám z oceli a rozšiřovací stůl, který se dá naklápět v rozmezí 0° až 45° a rozšířit v rozmezí 380 až 540 mm. Pro přesné rovné řezy je stůl vybaven posuvným pravítkem s rychloupínací pákou. Rychloupínací pravítko je upevněno na obou stranách stolu, což je v této třídě spíše výjimečné a výrazně to zvyšuje přesnost práce. Vodicí kladky pilového pásu jsou uloženy v ložiskách a nedovolují tak odchýlení pilového listu. Řezy jsou tak i na tomto malém modelu velmi přesné. Díky konstrukci rámu má pila i dobrou řeznou výšku 80 mm. Výměna pilového pásu je také velmi snadná díky systému vyklopení celé boční stěny. Kompaktní rozměry stroje jsou výhodou hlavně pro menší dílny, ale díky nim se se strojem zase dobře manipuluje a jde i lehce převážet. V základně jsou připraveny otvory pro pevné přichycení pásové pily k pracovní desce. Bezpečnostní spínač je prachotěsný a součástí stroje je i tlačná tyč a úhlové pravítko. Pila používá běžné pilové pásy šíře 7 až 12 mm.

## PÁSOVÁ PILA

**HBS 30 4 299 Kč 171 €**

Motor:	230 V/50 Hz / indukční
Příkon:	350 W
Rychlost pilového pásu:	900 m/min.
Průměr kola setrvačniku:	200 mm
Délka pilového pásu:	1400 mm
Max. řezná výška:	80 mm
Max. řezná šířka:	200 mm
Rozměr pracovního stolu:	300 x 380 – 520 mm
Nastavení úhlu pracovního stolu:	0° až 45°
Průměr odsávacího konektoru:	100 mm
Rozměry stroje:	420 x 530 x 690 mm
Hmotnost:	19 kg

Včetně 3 pilových pásů (6z/10z/15z) a úhlového pravítka.



Pásové pily mateřské společnosti Scheppach dostaly v minulosti spoustu ocenění jak v anketách koncových zákazníků, tak od odborné veřejnosti. Mnohé ze svého know-how přenesl Scheppach i na pásovou pilu určenou pro širokou veřejnost. Pásová pila Scheppach HBS 30 je ideálním řešením pro náročné hobby uživatele nebo poloprofesionální dílny, které vyžadují rychlé a přesné řezání v materiálech, jako je plast či tvrdé nebo měkké dřevo. Základem stroje je výkonný indukční motor, rám z oceli a pevný rozšiřovací stůl, který se dá naklápět v rozmezí 0° až 45° a rozšířit v rozmezí 380 až 520 mm. Pro přesné rovné řezy je stůl vybaven posuvným pravítkem s rychloupínací pákou. Vodicí kladky pilového pásu nedovolují odchýlení pilového listu, a tak jsou řezy i na tomto základním modelu velmi přesné. Díky konstrukci rámu je dostačující i řezná kapacita 80 mm. Výměna pilového pásu je také velmi snadná díky systému vyklopení celé boční stěny. Kompaktní rozměry stroje jsou výhodou hlavně pro menší dílny, ale díky nim se se strojem zase dobře manipuluje a jde i lehce převážet. V základně jsou připraveny otvory pro pevné přichycení pásové pily k pracovní desce. Stroj se dodává se třemi pilovými pásy s počtem zubů 6/10/15 na palec.



## PÁSOVÁ PILA

**HBS 261 6 999 Kč 279 €**

Motor:	230 V/50 Hz/ indukční
Příkon:	500 W
Rychlost pilového pásu: 2 rychlosti, 660 a 960 m/min.	
Průměr kola setrvačnicku:	250 mm
Délka pilového pásu:	1790 mm
Max. řezná výška:	120 mm
Max. řezná šířka:	245 mm
Rozměr pracovního stolu:	300 x 380 – 535 mm
Nastavení úhlu pracovního stolu:	0° až 45°
Průměr odsávacího konektoru:	100 mm
Rozměry stroje:	600 x 440 x 860 mm
Hmotnost:	24 kg

**Včetně 2 pilových pásů a úhlového pravítka.**


Scheppach HBS 261 je ideální pásová pila pro vaši domácí nebo řemeslnou dílnu. Díky dvěma rychlostem je stroj schopný provádět čisté řezy v různých materiálech i ve dřevu různé tvrdosti. Základem stroje je silný a tichý indukční motor s moderní bezuhlíkovou technologií. Stůl je naklápěcí v rozmezí 0° až 45°, má možnost prodloužení a je vyroben z odolné slitiny hliníku. Ve výbavě nechybí pevné posuvné pravítko s rychloupínáním a přesné úhlové pravítko. Zbytek konstrukce je celokovový. Pila má vysoký prořez 120 mm a díky systému vodičích kladek, které nedovolí pilovému listu odchýlení, je výsledný řez velmi přesný. Díky výklopné boční stěně je výměna pilového pásu velmi snadná. Základna stroje je vybavená otvory, které dovolují její případné pevné přichycení k pracovní desce. Stroj se dodává se dvěma pilovými pásy.

## PÁSOVÁ PILA S PODSTAVCEM

**HBS 400 14 999 Kč 599 €**

Motor:	230 V/50 Hz/ indukční
Příkon:	750 W
Rychlost pilového pásu: 2 rychlosti, 360 a 720 m/min.	
Průměr kola setrvačnicku:	315 mm
Délka pilového pásu:	2240 mm
Max. řezná výška:	170 mm
Max. řezná šířka:	305 mm
Rozměr pracovního stolu:	400 x 500 mm
Rozměr stolu s max. rozšířením:	400 x 860 mm
Nastavení úhlu pracovního stolu:	0° až 45°
Průměr odsávacího konektoru:	100 mm
Rozměry stroje:	770 x 610 x 1605 mm
Hmotnost:	70 kg

**Včetně 2 pilových pásů a úhlového pravítka.**


Pásové pily mateřské společnosti Scheppach dostaly v minulosti spoustu ocenění jak v anketách koncových zákazníků, tak od odborné veřejnosti. Mnohé ze svého know-how přenesl Scheppach i na tuto pásovou pilu. Scheppach HBS 400 je ideální kombinací výkonu a dobré ceny pro všechny domácí kutily nebo menší odborné dílny. Díky velmi solidní celokovové konstrukci, velkému hliníkovému rozšiřitelnému pracovnímu stolu s přesným paralelním dorazem i úhelníkem a hlavně díky perfektně vycentrovaným a leštěným vodičům pilového pásu s ložisky, budete překvapeni přesností řezu. Dlouhé přímé řezy, oblouky, řezy pod úhlem, složené řezy, vše zvládá pila s přehledem. Díky nastavení rychlosti pásu a velmi silnému motoru, můžete pracovat s rozličnými materiály – měkké či tvrdé dřevo, polystyren, plast ap. Díky možnosti připojení odsávání se výrazně potlačí prašnost ve vaší dílně. Pro ještě příjemnější práci v ideální výšce je stroj standardně vybaven pevným ocelovým podstavcem. Dodává se s druhým náhradním pilovým pásem a úhelníkem pro řezání pod úhly.

## PÁSOVÁ PILA S PODSTAVCEM

**BASA 3 19 999 Kč 799 €**

Motor:	230 V/50 Hz nebo 400 V/50 Hz, indukční
Příkon:	800 W nebo 700 W
Rychlost pilového pásu:	370 - 750 m/min
Průměr kola setrvačnicku:	315 mm
Délka pilového pásu:	2360 mm
Max. řezná výška:	205 mm
Max. řezná šířka:	306 mm
Rozměr pracovního stolu:	548 x 400 mm, litina
Nastavení úhlu pracovního stolu:	-8° až +45°
Průměr odsávacího konektoru:	100 mm
Rozměry stroje:	860 x 600 x 1115 mm
Hmotnost:	75 kg

Pásová pila Scheppach BASA 3 je profesionální stroj, který v sobě zahrnuje většinu jedinečných technologických řešení z celé řady BASA, ověřené mnohými tituly. Tato stolová pila tak nabízí mnohem více, než její konkurenti ve třídě. Vše začíná velmi precizním vedením pilového pásu na třech kalených heavy-duty válečkách, a to jak nad, tak i pod stolem. Pás je přesně veden na velkém, speciálně centrovaném a broušeném kole s gumovým povrchem. To je součástí unikátního systému nastavitelné rychlosti Vario Drive. Horní část držáku pilového pásu je výškově nastavitelná otáčením ovládacího kolečka. Pás sám se dá bleskově vyměnit díky jednoduchému mechanismu s rychloupínací pákou. Masivní stůl je vyroben z litiny a dá se naklápět v rozmezí -8° až +45°. Stůl dodává dostatečnou podporu pro obrobek a díky úpravě povrchu výrazně snižuje tření, takže obrobek po něm můžete naprosto přesně posouvat. Velmi přesné pravítko, osazené pro zlepšení čitelnosti měřítka zvětšovací sklem, se dá uchytit z obou stran pilového pásu. Pila se vyznačuje i vynikajícími hodnotami řezné výšky a šířky, které dělají 205 mm a 306 mm. Pásová pila je rovněž vybavena konektorem pro připojení odsavače pilin a robustním stojanem s kolečky a výsuvnou pákou pro snadný transport. Na výběr je jak varianta na 230 V, tak i na 400 V.

### BOHATÉ PŘÍSLUŠENSTVÍ BASA3

#### PILOVÉ PÁSY

**12 x 0.5 x 2360 mm / 4 TPI**  
Obj. č.: 7901501608  
Cena: 699,- Kč | 27,99 Eur

**3.5 x 0.5 x 2360 mm / 14 TPI**  
Obj. č.: 73190706  
Cena: 899,- Kč | 35,99 Eur

**6 x 0.5 x 2360 mm / 6 TPI**  
Obj. č.: 73190702  
Cena: 599,- Kč | 23,99 Eur

**6 x 0.65 x 2360 mm / 22 TPI**  
Obj. č.: 7901501611  
Cena: 599,- Kč | 23,99 Eur

**16 x 0.4 x 2360 mm**  
Obj. č.: 73190713  
Cena: 1 299,- Kč | 51,99 Eur


**230 / 400 V**
**Nastavitelná rychlost**
**Podstavec ve standardu**
**ZDARMA ÚHLOVÉ PRAVÍTKO**  
v ceně 1149,- Kč | 45,99 Eur

**PROFESSIONAL**


## PÁSOVÁ PILA NA KOV 2 V 1

**MBS 1200 XTS 5 499 Kč 219 €**

Motor:	230 V/50 Hz
Příkon:	1 100 W
Rychlost pilového pásu:	0 - 2,4 m/s, nastavitelná
Rozsah natočení pily na základně:	0° až 45°
Max. řezný Ø:	80 mm
Max. řezná výška/šířka při 90°/90°:	127 / 127 mm
Max. řezná výška/šířka při 45°/45°:	127 / 40 mm
Délka pilového pásu:	1140 mm
Rozměry stroje:	560 x 290 x 570 mm
Hmotnost:	11,8 kg


**Včetně základny  
a 3 pilových pásů**


Scheppach MBS 1200 XTS je skvělým nástrojem pro řezání kovových trubek a dalších kovových i plastových materiálů až do tloušťky 127 mm. Velkou výhodou této pily je její univerzálnost. Dá se použít jako stacionární nástroj, kdy je připevněna k podstavě nebo se dá volně používat bez podstavy, takže řezání již zamontovaných součástí nebo profilů v prostoru se stává hračkou. Díky elektronicky nastavitelné rychlosti řezání je pila vhodná na ocel, nerezovou ocel, železo, hliník, různé druhy slitin, měď, PVC, teflon apod. Pila má nastavitelný úhel řezu, nastavitelnou rukojeť, LED osvětlení a svěrák, jako součást základny. Díky své univerzálnosti je skvělým pomocníkem při řešení mnoha úkolů jak v dílně, tak mimo ni. Podstava a tři pilové pásy jsou součástí dodávky.

## LUPÍNKOVÁ PILKA

**SD 1600 V 2 999 Kč 119 €**

Motor:	230 V/50 Hz
Příkon:	120 W
Počet kmitů:	500 - 1700 za min.
Délka pilového plátku:	134 mm
Nastavení stolu:	0° do 45°
Rozměr stolku:	Ø 255 x 415 mm
Řezná kapacita (výška, délka):	57 / 406 mm
Snadná výměna pilového plátku:	ANO
Odsávací konektor:	Ø 35 mm
Rozměry stroje:	630 x 295 x 370 mm
Hmotnost:	12,7 kg


**Nastavitelná rychlost,  
LED osvětlení**


Lupínková pilka SD 1600 V od Scheppachu dovoluje provádět i velmi složité tvary řezů a je tak výborným doplňkem do mnoha domácích dílen, pro modeláře ap. Výkonný motor a nastavitelná rychlost jsou nezbytnou podmínkou pro práci s tak různými materiály, jakými jsou kovy, plasty, dřevo, plexisklo nebo sádkarton. Základem přesného řezu je silné paralelní rameno a minimální vibrace stroje. Rovné řezy zvládne téměř kterákoliv pilka, ale pevnost celé konstrukce se ukáže právě při složitých řezech, které pilka Scheppach zvládá velice dobře. Aby měl uživatel perfektní přehled o dění na pracovní ploše, je bezpečnostní kryt vyroben z průhledného plastu. Navíc je stroj vybaven ventilátorem, který ze stopy řezu odfukuje piliny a umožňuje tak perfektní vizuální kontrolu řezu po celou dobu práce. Důležitým prvkem, velmi rozšiřujícím možnosti použití stroje, je naklápěcí funkce stolku v rozmezí 90° až 45°. Velmi komfortním prvkem je naprosto snadný systém výměny pilového plátku. Systém uchycení dovoluje využívat pilové plátky s pojistným kolíkem. Pilka je rovněž vybavena odsávacím konektorem, LED osvětlením a úložným prostorem na pilové plátky.

## LUPÍNKOVÁ PILA S NOŽNÍM OVLADAČEM

**Deco-XLS 3 999 Kč 159 €**

Motor:	230 V/50 Hz
Příkon:	120 W
Počet kmitů:	500 - 1700 za min.
Délka pilového plátku:	127 mm
Nastavení stolu:	0° do 45°
Rozměr stolku:	415 x 255 mm
Řezná kapacita (výška, délka):	50 / 406 mm
Snadná výměna pilového plátku:	ANO
Odsávací konektor:	Ø 35 mm
Délka kabelu k pedálu:	1300 mm
Rozměry stroje:	630 x 295 x 370 mm
Hmotnost:	13,3 kg


**Komfortní ovládání  
pedálem**

Lupínková pila Scheppach Deco-XLS je díky novému nožnímu ovladači velmi snadno ovladatelná i při řezání velmi složitých tvarů. Na stroji si nastavíte potřebné otáčky a lehkým tlakem na nožní pedál pak stroj jednoduše zapnete nebo vypnete, kdykoliv to potřebujete. Obě ruce tak máte po celý čas volné a můžete kontrolovat precizní posun obrobku při řezání. Pila je skvělým pomocníkem pro modeláře i domácí kutily. Dokáže vyřezat přesné a komplikované tvary ve dřevu, plasty, kovu, plexisklu a dalších materiálech. Základem je velmi silný motor s nastavitelnými otáčkami. Velmi pevné paralelní rameno a téměř bezvibrační uložení pilového plátku pak dovoluje, spolu se správně zvolenou rychlostí, provádět dokonale čisté řezy. Dokonalou vizuální kontrolu obrobku zajišťuje průhledný bezpečnostní kryt pilového plátku, nastavitelné pracovní LED osvětlení s odděleným vypínačem a systém odsávání pilin z řezné dráhy. Pracovní stolek je nastavitelný v úhlu až 45°. Výhodou je i systém rychlé a snadné výměny pilového listu pomocí rychloupínacího knoflíku a možnost namontovat na pilu pilový plátek jak s pojistným kolíkem, tak i s hladkým koncem. Pila Scheppach má i konektor na odsávání pilin odsavačem a montážní otvory v podstavci na pevné přichycení k pracovní desce.

## PONORNÁ PILA

**PL 55 4 999 Kč 199 €**

Motor:	220 V/50 Hz
Příkon:	1200 W
Počet otáček:	5500 ot/min.
Řezná rychlost:	46 m/sec
Průměr kotouče:	TCT, 160 mm, 24 zubů
Vnitřní průměr:	20 mm
Nastavení sklonu:	0° až 45°
Délka vodící lišty:	2 x 800 mm
Nastavení hloubky řezu:	plynule, 0 až 55 mm
Max. prořez při 90° bez vodící lišty:	55 mm
Max. prořez při 90° s vodící lištou:	49,5 mm
Max. prořez při 45° bez vodící lišty:	41 mm
Max. prořez při 45° s vodící lištou:	36,5 mm
Min. vzdálenost stěna-řezný kotouč:	16 mm
Průměr odsávacího nástavce:	38 mm
Rozměry stroje:	340 x 260 x 35 mm
Hmotnost:	4,8 kg

Mnoho lidí stále věří, že kvalitní dlouhý řez bez otřepů se dá zvládnout pouze s drahou formátovací nebo stolovou pilou. Skutečnost je ovšem taková, že přesný řez se dá bez obtíží zvládnout i mnohem jednodušeji a levněji. Pokud se zeptáte profesionálních řemeslníků, rádi Vám toto tajemství prozradí. Jmenuje se ponorná pila. Profesionální ponorné pily stojí zlomek toho, co nejlivnější formátovací pila, problém je v tom, že pro normálního uživatele je i cena kolem patnácti tisíc stále velmi vysoká. Společnost Scheppach přichází jako první na světě s velmi kvalitní ponornou pilou za cenu běžné ruční okružní pily. Nyní může každý pracovat tak snadno a efektivně jako profesionál. Velmi zjednodušen se dá ponorná pila popsat jako okružní pila, která může být přesně vedena na vodící liště. Celkově je ovšem celý systém pila-lišta daleko sofistikovanější a nabízí výrazně více možností a individuálních řešení. Na rozdíl od běžné okružní pily je ponorná pila, jak už název vypovídá, schopna pracovat s plynule nastavitelnou hloubkou řezu. Díky tomu můžete začít řez na kterémkoliv místě desky, můžete do ní bez problémů vyříznout otvor (ideální pro otvory pro umyvadlo či varnou desku), můžete bez problémů vyříznout parketu bez poškození povrchu pod ní atd. Ve spojení s vodící lištou potom dosáhnete přesného rovného řezu bez otřepů, můžete řezat pod přesnými úhly, můžete perfektně zarovnávat okraje, můžete zkracovat dveře, můžete rýhovat desky ap. Ponornou pilu můžete samozřejmě používat i bez vodící lišty jako úplně běžnou ruční okružní pilu.

Pila PL 55 je výborně vybavená. Ergonomické držadlo je potaženo speciální měkkou protiskluzovou vrstvou, pila má integrovaný vývod na odsávání prachu, sklon pily můžeme nastavit v rozmezí 0o až 45o, hloubku řezu můžeme nastavovat plynule až do 55 mm a za kotoučem je integrován rozpěrný klín, který udržuje řeznou drážku otevřenou a brání tak nebezpečnému odmrštění pily při skřípnutí kotouče. Důležitá je také velmi chytrá konstrukce pily, díky které můžete provádět řezy těsně u zdi (pouhých 16 mm). Pilu můžete rovněž dovybavit širokou škálou příslušenství.


PL 55 se dodává spolu se dvěma vodícími lištami o délce 700 mm, spojovacím článkem a ochrannou proti překlopení stroje. Lišta zajišťuje dokonale rovné a bezpečné vedení pily a zároveň chrání obrobek před poškozením. Je vybavena gumovou lištou, díky které je řez čistý, bez zbytečných otřepů. Zespoda jsou umístěny adhezivní proužky, zajišťující dobrou přilnavost i na hladkých materiálech. Pomocí spojovacího článku lze spojit několik lišt a provádět i velmi dlouhé řezy.



Příslušenství zdarma



Funkce ponorné pily




Funkce stolové pily



Funkce okružní pily



Možnost řezání těsně u zdi



Zapomeňte na klasickou okružní pilu!  
Ponorná pila za hobby cenu!



## PONORNÁ PILA



Ochrana proti  
překlopení zdarma

**PL 75** 5 499 Kč 219 €

Motor:	230 V/50 Hz, indukční
Příkon:	1600 W
Počet otáček:	4500 ot./min.
Průměr kotouče:	TCT, 210 mm, 36 zubů
Vnitřní průměr:	30 mm
Nastavení sklonu:	0° až 45°
Vodící lišta:	příslušenství za příplatek
Nastavení hloubky řezu:	plynule, 0 až 75 mm
Max. prořez při 90°:	75 mm
Max. prořez při 45°:	55 mm
Min. vzdálenost stěna-řezný kotouč:	16 mm
Průměr odsávacího nástavce vnitřní/vnější:	35/38 mm
Rozměry stroje:	420 x 300 x 235 mm
Hmotnost:	7 kg



### PŘÍSLUŠENSTVÍ:

Vodící lišta 1400 mm, obj. č.: 4901802701	1399,-Kč/55,99 €
Set příslušenství - 1x spojka vodících lišt, 2x kovová svorka, 1x doraz, obj. č.: 3901802702	649,-Kč/25,99 €
Ochrana proti překlopení stroje, obj. č.: 3901802703	259,-Kč/10,99 €
Pilový kotouč TCT 36 zubů, obj. č.: 7901800601	449,-Kč/17,99 €
Pilový kotouč TCT 72 zubů, obj. č.: 7901800602	799,-Kč/31,99 €

Největší model ponorné pily od Scheppachu PL 75 je nepřekonatelný svojí šíří využití hlavně ve spojení s příplatkovou vodící lištou o délce 1400 mm (pomocí spojovacího článku lze kombinovat i více lišt za sebou). Potom dostanete univerzální řezací systém 3 v 1, který v sobě spojuje výhody ponorné pily, okružní pily a stolové pily. Žádný úkol v dílně nebo na stavbě už nebude problém. Pila dokáže řezat pouhých 16 mm ode zdi, prořízne až 75 mm materiálu, dokáže vyříznout přesný otvor uprostřed desky, poradí si s tvrdým i měkkým dřevem, laminem, překližkou, MDF deskami, dřevotřískou atd., ve spojení s vodící lištou dokáže dělat přesné dlouhé řezy a to i pod úhlem. Dodává se s kvalitním TCT kotoučem s 36 zuby, koncovkou na připojení odsavače prachu, 3 m gumovým kabelem a ochrannou proti překlopení stroje při použití vodící lišty.

## HOBLOVKA / PROTAHOVAČKA

**HMS 850** 7 999 Kč 319 €

Motor:	230 V/50 Hz
Příkon:	1 250 W
Počet otáček:	9 000 ot./min.
Jistič motoru:	ano
Počet nožů:	2
Rozměry stroje:	770 x 420 x 450 mm
<b>Hoblování</b>	
Max. záběr:	204 mm
Max. úběr:	2 mm
Rozměr hoblovacího stolu:	740 x 210 mm
<b>Protahování</b>	
Max. záběr:	204 mm
Výška protahu:	5 – 120 mm
Max. úběr:	2 mm
Rozměr hoblovacího stolu:	250 x 204 mm
Hmotnost:	25,5 kg



Záběr 204 mm



VIDEO

Jako všechny stroje Scheppach je i tento kombinovaný stroj HMS 850 špičkou ve své kategorii. Má silný motor, robustní konstrukci kombinující prvky oceli a litiny, stabilní nohy zajišťující stabilitu stroje i při zpracování dlouhých kusů a dva kvalitní HSS nože umožňující hladké a rychlé opracování dřeva. Široký pracovní prostor zvládne dřevěné kusy až do rozměru 204 x 120 mm. Bezpečnostní spínač a možnost odsávání hoblin patří k samozřejmému standardu.

## HOBLOVKA / PROTAHOVAČKA

**HMS 1070** 11 999 Kč 479 €

Motor:	230 V/50 Hz
Příkon:	1500 W
Otáčky:	9000 ot./min.
Jistič motoru:	ano
Počet nožů:	2
<b>Hoblování</b>	
Max. záběr:	254 mm
Max. úběr:	2 mm
Rozměr hoblovacího stolu:	920 x 264 mm
Rozměr zářádky:	635 x 127 mm
Nastavení zářádky:	90° – 45°
<b>Protahování</b>	
Max. záběr:	254 mm
Max. výška protahu:	120 mm
Max. úběr:	2 mm
Rozměr hoblovacího stolu:	380 x 254 mm
Rozměry stroje:	965 x 494 x 483 mm
Hmotnost:	28 kg

Záběr 254 mm



Scheppach HMS 1070 je moderní kombinovaný stroj, který umožňuje jak klasické hoblování dřeva, tak disponuje i funkcí protahu. Chytrý kompaktní design minimalizuje prostorové nároky v dílně. Robustní konstrukce zvládá bez problémů práci s hranoly o šířce až 254 mm. Silný motor 1500 W spolu se dvěma ocelovými noži rotujícími rychlostí až 9000 ot./min. se starají o velmi čistý a přesný řez, což v praxi znamená ještě jemnější opracování plochy. Nože jdou velice snadno vyměnit a celé ovládání stroje je velmi jednoduché a komfortní. Na přesnosti opracování se podílí i velmi kvalitní hoblovací stůl a přesná hoblovací zářádka s možností nastavení až do 45°. Nástavec na odsávání pilin je ve standardní výbavě, zrovna tak jako bezpečnostní pojistky i spínač chránící obsluhu před nechtěným spuštěním stroje. Stabilitu stroje při obrábění i delších trámů zajišťují kovové nohy opatřené pryžovými protiskluzovými podložkami.

## PROTAHOVAČKA

**PLM 1800** 11 299 Kč 453 €

Motor:	230 V/50 Hz
Příkon:	1500 W
Otáčky válce:	8500 ot./min.
Počet nožů:	2
Max. záběr:	330 mm
Max. výška protahu:	152 mm
Max. úběr:	2,8 mm
Rozměr stolu s rozšířením:	330 x 630 mm
Rozměry stroje:	630 x 580 x 500 mm
Hmotnost:	30,5 kg

Záběr 330 mm



VIDEO

Scheppach PLM 1800 je moderní výkonná protahovačka na dřevo. Chytrý kompaktní design minimalizuje prostorové nároky v dílně a usnadňuje transport stroje. Robustní konstrukce zvládá bez problémů práci s hranoly o šířce až 330 mm a výšce 152 mm. Silný motor 1500 W spolu se dvěma ocelovými noži rotujícími rychlostí 8500 ot./min. se starají o velmi čistý a přesný řez, což v praxi znamená ještě jemnější opracování plochy. O posun dřeva se stará robustní mechanismus s rychlostí pojezdu 7,4 m/min. Nože jdou velice snadno vyměnit a celé ovládání stroje je velmi jednoduché a komfortní. Výšku nastavíte jednoduše pomocí optické stupnice a otočného ovladače na horní straně protahovačky. Na přesnosti opracování se podílí i velmi kvalitní ocelový hoblovací stůl s možností prodloužení. Samozřejmostí jsou i transportní madla a prachuodolný bezpečnostní spínač. Stroj získal mnoho prestižních ocenění, jako například vítěz kategorie nejlepší nákup ve World Tools Awards.

## HOBLOVKA / PROTAHOVAČKA

**HMS 1500 22 999 Kč 919 €**

Motor:	indukční 230 V/50 Hz
Příkon:	2200 W
Otáčky:	6500 ot./min.
Jistič motoru:	ano
Počet nožů:	2
<b>Hoblování:</b>	
Max. záběr:	260 mm
Max. úběr:	3 mm
Rozměr hoblovacího stolu:	1040 x 280 mm
Nastavení zarážky:	90° - 135°
<b>Protahování:</b>	
Max. záběr:	260 mm
Max. výška protahu:	160 mm
Max. úběr:	3 mm
Rozměr hoblovacího stolu:	400 x 260 mm
Rozměry stroje:	1110 x 620 x 980 mm
Hmotnost:	71 kg


**Záběr 260 mm**


Scheppach HMS 1500 je kombinovaný stroj, určený pro náročné kutily nebo do dílen, vyžadujících profesionální výsledky. Stroj umožňuje jak klasické hoblování dřeva, tak disponuje i funkcí protahu. Přestavba z hoblovky na protahovačku je snadná a není k tomu potřeba žádné nářadí. Kompaktní design minimalizuje prostorové nároky v dílně. Přesun stroje usnadňuje standardně dodávaná základna s koly a velká výšková madla. Robustní konstrukce zvládá bez problémů práci s hranoly a prkny z měkkého i tvrdého dřeva o šířce až 260 mm. Silný bezúdržbový indukční motor 2200 W spolu se dvěma ocelovými noži rotujícími rychlostí 6500 ot./min. se starají o velmi čistý a přesný řez, což v praxi znamená ještě jemnější opracování plochy. Nože jdou velice snadno vyměnit a celé ovládání stroje je velmi jednoduché a komfortní. Nastavení výšky protahu (max. 160 mm) se děje snadno pomocí otočné kliky. Na přesnosti opracování se podílí i velký hoblovací stůl z odolné, tlakově lité hliníkové slitiny a přesná masivní hoblovací zarážka s možností nastavení od 90° do 135°. Stůl protahu je potom vyroben z otěruvzdorné šedé litiny. Posuvná tyč a nástavec na odsávání pilin je ve standardní výbavě, zrovna tak jako bezpečnostní pojistky i spínač chránič obsluhu před nechtěným spuštěním stroje.

## STOLOVÁ FRÉZKA

**HF 50 7 999 Kč 319 €**

Motor:	230 V/50 Hz
Příkon:	1 500 W
Počet otáček:	11 500 – 24 000 ot./min.
Rozměr stolu:	610 x 360 mm
Upínací kleština:	6/8/12 mm nebo 1/2" / 1/4"
Frézovací zdvih:	0 – 40 mm
Aretace vřetene:	ano
Vložka stolu:	32 / 47 / 55 mm
Rozměry stroje:	1030 x 360 x 311 mm
Hmotnost:	21,7 kg


**2x rozšíření stolu**


Stolová frézka HF 50 je ideálním a výkonným strojem do kterékoliv domácí dílny nebo malého truhlářského provozu. Nabízí základní přednosti velkých strojů v menším a ekonomickém balení. Můžete s ní frézovat drážky a polodrážky, čepovat jednoduché spoje, tvarovat a opracovávat dřevěné prvky a je vhodná i pro neprůběžné frézování a boční srovnávání. Frézka je výborně vybavena. Má už v základu úhlové pravítko, hliníkový doraz, upínací kleštiny 6, 8 a 12 mm a dvě rozšíření základního stolu. Je poháněna výkonným motorem 1 500 W s nastavitelnými otáčkami.

## ŘEZAČKA NA DLAŽBU A OBKLADY S POSUVNÝM STOLKEM

**WTS 2000 4 999 Kč 199 €**

Motor:	230 V/50 Hz
Příkon:	900 W
Otáčky:	3600 ot./min.
Průměr řezného kotouče:	180 mm, diamantový
Vnitřní průměr:	25,4 mm
Úhlové pravítko:	0° - 45°
Rozměr řezného stolu:	493 x 270 mm
Délka řezu:	450 mm
Výška řezu 90°:	32 mm
Rozměry stroje:	616 x 494 x 178 mm
Hmotnost:	11,8 kg



Moderní rezačka na dlažbu Scheppach WTS 2000 je výborným pomocníkem všech řemeslníků nebo kutilů pracujících často s obklady či dlažbou a je pro ně důležitá mobilita nebo potřeba kompaktního a lehkého stroje. Zásadní výhodou je koncepce s posuvným stolem, díky čemuž nejsou problémy řezu o délce až 450 mm a výšce 32 mm. Stolek s přesnou milimetrovou stupnicí obsahuje i úhlové pravítko s integrovanou stupnicí pro řezání pod úhly a rovněž praktický posuvný boční doraz. Prémiový diamantový kotouč je, na rozdíl od běžných konstrukcí, pevně usazen, takže dlouhé řezy jsou velice přesné. Podle tloušťky materiálu jde výškově nastavit rovněž kryt kotouče. Silný motor 900 W s tepelnou ochranou si hravě poradí s řezáním dlažby, obkladaček, mramoru apod. Robustní podstavec obsahuje jímku na vodu pro chlazení kotouče a bezpečnou práci, integrovanou rukojeť s gumovým madlem, držáky na boční doraz a úhlové pravítko pro ochranu při transportu, gumové nožičky a otvory pro přidělení k pracovní desce. Stroj je vybaven nejmodernější bezpečnostní ochranou a je certifikovaný německou společností TÜV i pro dlouhodobé používání.

## ŘEZAČKA NA DLAŽBU A OBKLADY

**FS 3600 12 999 Kč 519 €**

Motor:	230 V/50 Hz
Příkon:	900 W
Otáčky:	3000 ot. / min.
Průměr řezného kotouče:	200 mm, diamantový
Vnitřní průměr:	25,4 mm
Úhel natočení kotouče:	0° - 45°
Rozměr řezného stolu:	1290 x 400 mm
Výška řezu 90°:	36 mm
Výška řezu 45°:	29 mm
Max. délka řezu:	920 mm
Max. velikost dlažby při diagonálním řezu:	650 x 650 mm
Integrované vodní čerpadlo:	ano
Objem jímky na vodu:	30 l
Rozměry stroje:	1560 x 440 x 1140 mm
Hmotnost:	50 kg


**Dlaždice  
92 cm**
**Délka řezu až 920 mm**


Rezačka Scheppach FS 3600 je výborným pomocníkem všech řemeslníků nebo náročných kutilů pracujících často s obklady či dlažbou. Silný indukční motor s tepelnou ochranou si hravě poradí s řezáním dlažby, terakoty, obkladaček, keramických obkladaček, žuly, mramoru apod. Zásadní výhodou je vynikající délka řezu 920 mm, což této rezačce umožňuje pracovat i s velmi oblíbenými velkoformátovými dlaždicemi až do rozměru 650 x 650 mm. Pro práci s velkými formáty se skvěle hodí i dva posuvné rozšiřovací stoly. Průměr kotouče 200 mm redukuje vibrace a spolu s precizním vedením na dvou vodičích a laserem umožňuje maximálně přesný a čistý řez o hloubce až 36 mm. Ten je podmíněn i velmi robustní celokovovou konstrukcí stroje i skládacího podstavce. Rezačka umožňuje i řezy na pokos a na dvojí pokos. Stůl je vybaven přesnou milimetrovou stupnicí, úhlovým dorazem a podélným dorazem. Chlazení řezného kotouče vodou a bezpečnou práci zajišťuje integrované čerpadlo. Výhodou je i velká jímka na vodu o objemu 30 l. Stroj je vybaven nejmodernější bezpečnostní ochranou proti úrazu elektrickým proudem a rovněž zásuvka je vybavena proudovým chráničem. Pro snadný transport je stroj vybaven kolečky a skládacím podstavcem.



## ŘEZAČKA NA DLAŽBU A OBKLADY



Dlaždice  
120 cm

<b>FS 4700</b>	<b>15 999 Kč 639 €</b>
Motor:	230 V/50 Hz
Příkon:	1200 W
Otáčky:	3000 ot./min.
Průměr rezného kotouče:	230 mm, diamantový
Vnitřní průměr:	25,4 mm
Úhel natočení kotouče:	0° - 45°
Rozměr rezného stolu:	1377 x 400 mm
Výška řezu 90°:	40 mm
Výška řezu 45°:	34 mm
Max. velikost dlažby při diagonálním řezu:	848 x 848 mm
Integrované vodní čerpadlo:	ano
Objem jímky na vodu:	40 l
Rozměry stroje:	1845 x 440 x 1155 mm
Hmotnost:	58 kg

Řezačka Scheppach FS 4700 je výborným pomocníkem všech řemeslníků nebo náročných kutilů pracujících často s obklady či dlažbou velkého formátu. Silný indukční motor 1200 W s tepelnou ochranou si hravě poradí s řezáním dlažby, obkladaček, kabřincových obkladaček, žuly, mramoru apod. Zásadní výhodou je velká délka řezu 1200 mm, což této řezačce umožňuje pracovat i s velmi oblíbenými velkoformátovými dlaždicemi až do rozměru 848 x 848 mm. Pro práci s velkými formáty se skvěle hodí i dva posuvné rozšiřovací stoly. Průměr kotouče 230 mm redukuje vibrace a spolu s precizním vedením na dvou vodičích umožňuje maximálně přesný a čistý řez o hloubce až 40 mm. Ten je podmíněn i velmi robustní celokovovou konstrukcí stroje i podstavce a přesným nastavitelným laserem. Řezačka umožňuje řezy na pokos a na dvojí pokos a rovněž ponornou funkci. Stůl je vybaven přesnou milimetrovou stupnicí, úhlovým dorazem a podélným dorazem. Chlazení rezného kotouče vodou a bezprašnou práci zajišťuje integrované čerpadlo. Výhodou je i velká jímka na vodu o objemu 40 l. Stroj je vybaven nejmodernější bezpečnostní ochranou proti úrazu elektrickým proudem a rovněž zásuvka je vybavena proudovým chráničem. Pro snadný transport je stroj vybaven kolečkami a skládacím podstavcem.

## ŘEZAČKA DLAŽEB A KAMENE

<b>HSM 3500</b>	<b>24 999 Kč 999 €</b>
Motor:	230 V/50 Hz
Příkon:	2200 W
Průměr rezného kotouče:	360 mm, diamantový
Vnitřní průměr:	25,4 mm
Úhel natočení kotouče:	0° - 45°
Rozměr rezného stolu:	535 x 430 mm
Max. délka řezu:	700 mm
Výška řezu 90°:	110 mm
Výška řezu 45°:	72 mm
Integrované vodní čerpadlo:	ano
Rozměry stroje:	1150 x 520 x 1210 mm
Hmotnost:	72 kg



Plně složitelný  
Transportní kolečka



Řezačka Scheppach HSM 3500 je výborným pomocníkem všech řemeslníků nebo náročných kutilů pracujících často s kamenem či dlažbou velkého formátu. Silný motor 2200 W s tepelnou ochranou si hravě poradí s řezáním keramické dlažby, žuly, mramoru, cihel apod. Zásadní výhodou je velká délka řezu 700 mm podél hrany (nebo 535 mm diagonálně), což této řezačce umožňuje pracovat i s velmi oblíbenými velkoformátovými dlaždicemi. Řezačka je osazena kvalitním diamantovým kotoučem o průměru 360 mm určeným pro mokré řezy. Řezná hlava se dá plynule nastavit v úhlu od 0° do 45°. Pracovní stůl je vybaven pojezdovými kolečkami s ložisky, dovolující velmi hladký pohyb. Stůl je vybaven neklouzavou pogumovanou vrstvou a přesným úhlovým dorazem se stupnicí. Chlazení rezného kotouče vodou a bezprašnou práci zajišťuje integrované čerpadlo. Výhodou je i velká jímka na vodu. Stroj je vybaven nejmodernější bezpečnostní ochranou proti úrazu elektrickým proudem a rovněž zásuvka je vybavena proudovým chráničem. Pro snadný transport je stroj vybaven kolečkami a skládacím podstavcem.

## ODSAVAČ PILIN

<b>DC 100</b>	<b>3 199 Kč 127 €</b>
Motor:	230 V/50 Hz
Příkon:	1 200 W
Průtok vzduchu:	215 m <sup>3</sup> /h
Kapacita kontejneru:	65 l
Filtrace:	0,5 μ
Délka hadice:	2000 mm
Průměr hadice:	100 mm
Rozměry stroje:	400 x 400 x 700 mm
Hmotnost:	10,5 kg

Odsavač pilin Scheppach DC 100 je velmi užitečný pomocník. Chrání před nepříjemným prachem nejenom Vás, ale i váš stroj, a tak významně prodlužuje jeho životnost. Ne každý má ovšem v dílně dostatek prostoru na velký odsavač nebo se mu jen nechce manipulovat s velkým strojem. Pro tyto uživatele je tento unikátní malý odsavač ideální. Kompaktní rozměry neznamenají jakoukoliv újmu ve výkonu. Robustní tělo z oceli, rukojeť pro snadné přenášení a filtr se schopností filtrace částic již od průměru 0,5 mikrometru. Silný motor 1200 W Vás ohromí svojí silou. V odsavači DC 100 získáte skladný, ale plnohodnotný odsavač. Jako příslušenství dostanete zdarma čtyřdílnou redukci na různé průměry napojení, včetně malých strojů a sadu 4 filtračních vaků.



Včetně 4 redukcí  
a 4 filtračních vaků

## ODSAVAČ PILIN

<b>DC 500</b>	<b>4 499 Kč 179 €</b>
Motor:	230 V/50 Hz
Příkon:	550 W
Průtok vzduchu:	1150 m <sup>3</sup> /h
Kapacita kontejneru:	75 l
Délka hadice:	2000 mm
Průměr hadice:	100 mm
Rozměry stroje:	650 x 446 x 1430 mm
Hmotnost:	14 kg

Při práci se dřevem je nutný výkonný odsavač, který ochrání před nepříjemným prachem nejenom Vás, ale i váš stroj. Vaši dílnu pak snadno udržíte v čistotě, bude se Vám v ní příjemněji pracovat a zbytečně neohrozíte své zdraví. Odsavač Scheppach je pro tuto práci ideální díky kompaktnímu designu, výkonnému motoru 550 W, kvalitnímu sběrnému vaku s velkým objemem 75 l a výborné kvalitě filtrace vzduchu. Pro snadný transport je odsavač vybaven pojezdovými kolečkami. Jako příslušenství dostanete zdarma čtyřdílnou redukci na různé průměry napojení, včetně malých strojů.



Včetně 4 redukcí



VIDEO

## VYSAVAČ POPELA 2 v 1

**AVC 20 1 499 Kč 59,99 €**

Motor:	230 V/50 Hz
Příkon:	1 200 W / 1,6 PS
Sací výkon:	90 m <sup>3</sup> /hod
Podtlak:	20 kPa
Objem sběrné nádoby:	20 l
Délka hadice:	1500 mm
Ø hadice:	36,5 mm
Plocha filtru:	0,13 m <sup>2</sup>
Rozměry stroje:	350 x 344 x 408 mm
Hmotnost:	4,2 kg

Vysavač popela Scheppach AVC 20 je velmi praktický pomocník, díky kterému můžete rychle a čistě vysát chladný popel nebo saze z komínů, krbů, kamen či grilů. Samozřejmě můžete jeho využití libovolně rozšířit i na vysávání jiných nečistot, jako jsou například dřevěné piliny, hrubší nečistoty v dílně či automobilu apod. Změnou polohy hadice můžete z vysavače udělat i foukač. Vysavač je vybaven vlastním silným motorem 1200 W, 150 cm dlouhou nasávací hadicí s kvalitní hliníkovou koncovkou a dvěma vyměnitelnými tryskami (kruhová a štěrbinová), rychloupínacím systémem sběrné nádoby, integrovaným systémem čištění filtru a velmi účinným dvojitým filtrem, který zachytí i jemný popelový prach. Díky rychloupínání se snadno se čistí i sběrná nádoba. Přenášení vysavače ulehčuje vyklápěcí madlo a pojezdová kolečka.


**Možnost vysávání  
i foukání**


## MULTIFUNKČNÍ VYSAVAČ / KOMPRESOR 3 v 1

**HD2P 2 999 Kč 119 €**

Motor:	230 V/50 Hz
Příkon:	1 200 W
Sací výkon:	120 m <sup>3</sup> /h
Objem sáčku:	5 l
Rozměr filtru:	340 x 250 mm
Délka a průměr hadice:	2000 / 40 mm
Filtrační účinnost:	3 μm
Rozměry stroje:	450 x 350 x 227 mm
Hmotnost:	5,5 kg

Scheppach HD2P je výborným pomocníkem pro váš byt, dům, chatu či řemeslnou živnost. Sdružuje v sobě hned tři funkce.

- odsavač pilin pro vaše běžné nářadí (vrtačky, pily, brusky, hoblíky, ...)
- výkonný vysavač (domácnost, garáž, dílna, automobil, ...)
- kompresor (nafukovací matrace, bazény, lehátka, lodě, dětské hračky, ...)

Výhodou jsou kompaktní rozměry, snadné přenášení a systém úložných prostor, do kterých lehce schováte veškeré příslušenství, které se Vám neztratí a máte je vždy po ruce. Standardní vybava obsahuje sací trysku, nástavec pro bezprachové vrtání, nafukovací trysku, sací hadici s konektorem pro připojení k elektrickému nářadí a prachový sáček, který není na jedno použití, ale po vysypání ho můžete použít znovu a znovu. Stroj je rovněž vybaven účinným filtrem se schopností zachytit částice velké pouhé 3 mikrometry.





## KARTÁČOVÁ /RENOVAČNÍ BRUSKA



**MRS 1300 3 199 Kč 129 €**

Motor:	230V/50 Hz
Příkon:	1300 W
Otáčky:	900 – 3200 ot./min.
Průměr kartáče:	120 mm
Šířka kartáče:	100 mm
Rozměry stroje:	460 x 205 x 140 mm
Objednávkové číslo:	5903819901
Hmotnost:	4,6 kg

Scheppach MRS 1300 je úžasný multifunkční stroj, který by neměl chybět v žádné dílně. Chcete, aby váš dřevěný zahradní nábytek vypadal jako nový? Potřebujete dokonale vyčistit rošt u vašeho grilu? Potřebujete zbrusit starý nátěr, vyleštit nerezovou desku nebo vyčistit spáry v dlažbě? Nic z toho není s touto bruskou problém. A dokáže i daleko více. Díky systému různých kartáčů není problém cokoliv vyčistit, odmastit, vyleštit, zesvětlit, satinovat, vykartáčovat, zbrusit, zbarvit rzi apod. Tento stroj nabízí mnoho možností, jak ze starého udělat opět nové. Můžete pracovat se širokou škálou materiálů – dřevo, kov, kámen, dlažba, plasty, lakované povrchy, beton, nerez. Aby byl výsledek dokonalý a práce se strojem pohodlná, je bruska vybavena dvěma madly, velkým bezpečnostním spínačem, ochranným krytem, integrovanou koncovkou pro napojení odsavače, funkcí měkkého rozběhu a možností nastavit otáčky v rozmezí od 900 do 3200 ot./min. O dostatečnou sílu se stará motor o výkonu 1300 W. Součástí balení je mosazný drátěný kartáč, který je vhodný na práci se dřevem, kovem nebo kamenem. Další 9 druhů kartáčů určených na jiné povrchy nebo pro jiný typ úkolů lze k brusce dokoupit.




**Soft start**  
Nastavitelná rychlost  
Včetně mosazného  
kartáče.



### PŘÍSLUŠENSTVÍ:




**Plstěný kartáč**  
120 x 100 mm, obj. č.: 7903800712  
Vhodný na leštění mramoru, lakovaných ploch, kovů apod.  
**1099,-Kč / 43,99 €**



**Kartáč ze syntetických vláken**  
120 x 100 mm, obj. č.: 7903800713  
Vhodný na čištění hladkého i strukturovaného dřeva, kamenných a kovových ploch, dlaždic apod. s rovným povrchem.  
**599,-Kč / 23,99 €**



**Plastový kartáč**  
120 x 100 mm, obj. č.: 7903800714  
Vhodný na čištění hladkého i strukturovaného dřeva, kamenných a kovových ploch a dále i dlaždic a spár. Rovněž vhodný na kartáčování umělých travníků.  
**799,-Kč / 31,99 €**



**Nylonový brusný kartáč**  
120 x 100 mm, obj. č.: 7903800715  
Vhodný na čištění hladkého i strukturovaného dřeva, kamenných a kovových ploch a rovněž vhodný na drhnutí a odmašťování znečištěných ploch. Vhodný na rustikální strukturování dřeva.  
**1399,-Kč / 55,99 €**



**Ocelový drátěný kartáč**  
120 x 100 mm, obj. č.: 7903800719  
Vhodný na stržení a broušení nečistot z dřevěných, kamenných nebo kovových materiálů. Vhodný k odrezování nebo stržení starých nátěrů i na strukturování dřeva.  
**1399,-Kč / 55,99 €**




**Mosazný drátěný kartáč**  
120 x 100 mm, obj. č.: 7903800718  
Vhodný na broušení, kartáčování, zesvětlování a strhávání nečistot z dřevěných, kamenných nebo kovových materiálů. Vhodný i na odrezování či zbrusení starých nátěrů.  
**799,-Kč / 31,99 €**



**Kartáč z karbidu křemíku**  
120 x 100 mm, obj. č.: 7903800720  
Vhodný na broušení kovových ploch a na přípravu kovových povrchů ke sváření.  
**1199,-Kč / 47,99 €**



**Smrkový kartáč**  
120 x 100 mm, obj. č.: 7903800716  
Vhodný na broušení dřeva nebo kovu s rovným i členitým povrchem. Lze použít i na odstranění barev apod.  
**799,-Kč / 31,99 €**



**Lamelový smrkový kartáč**  
120 x 100 mm, obj. č.: 7903800721  
Vhodný na broušení dřeva nebo kovu s rovným povrchem. Lze použít i na odstranění barev apod.  
**799,-Kč / 31,99 €**



**Kroucený drátěný kartáč**  
120 x 100 mm, obj. č.: 7903800722  
Vhodný na heavy-duty náročné broušení rovných kamenných nebo kovových ploch.  
**1399,-Kč / 55,99 €**

## DVOUKOTOUČOVÁ BRUSKA – KOTOUČ/KARTÁČ



**SM 150 LB 1 999 Kč 79,99 €**

Motor:	230 V/50 Hz, indukční
Příkon:	400 W
Počet otáček:	2 850 ot/min.
Průměr brusného/ocelového kotouče:	150 mm
Vnitřní průměr kotouče:	12,7 mm
Hrúbost zrna kotouče:	K 36
Délka drátku ocelového kotouče:	13 mm
Rozměry stroje:	345 x 190 x 200 mm
Hmotnost:	7 kg

Kombinovaný model brusky Scheppach SM 150 LB svým provedením a schopnostmi rozhodně nezklame ani náročnější hobby uživatele. Má pevnou konstrukci, přesné vedení obou kotoučů a tichý, výkonný a bezúdržbový indukční motor. Jeden brusný kotouč o průměru 150 mm je ideální na běžné broušení a hrubší leštění a druhý ocelový kartáč o průměru 150 mm se skvěle hodí na odstraňování rzi, čištění železných i neželezných materiálů nebo na přípravu povrchu k pájení či svařování. Bruska má stabilní podstavec z litiny s možností ukotvení na pracovní desku, gumové nožičky pro lepší stabilitu, ochranné štíty kotoučů proti odlétávajícím částem obrobku, nastavitelné opěrky na obrobek zvyšující životnost kotoučů a moderní integrované LED osvětlení nad každým kotoučem pro dobrou viditelnost při práci.

Indukční motor



## DVOUKOTOUČOVÁ BRUSKA



**SM 150 L 1 799 Kč 71,99 €**

Motor:	230 V/50 Hz, indukční
Příkon:	400 W
Počet otáček:	2 850 ot/min.
Průměr brusného kotouče:	150 mm
Vnitřní průměr kotouče:	12,7 mm
Hrúbost zrna kotouče:	K 36/K 60
Rozměry stroje:	345 x 190 x 200 mm
Hmotnost:	7 kg

Základní model brusky Scheppach SM 150 L svým provedením a schopnostmi rozhodně nezklame ani náročnější hobby uživatele. Má pevnou konstrukci, přesné vedení brusných kotoučů a tichý, výkonný a bezúdržbový indukční motor. Dva brusné kotouče o různých zrnitostech a průměru 150 mm slouží na jemné i hrubší broušení a postačí na většinu běžných dílenských prací, jako je broušení, leštění nebo ostření. Bruska má stabilní podstavec z litiny s možností ukotvení na pracovní desku, gumové nožičky pro lepší stabilitu, ochranné štíty kotoučů proti odlétávajícím částem obrobku, nastavitelné opěrky na obrobek zvyšující životnost kotoučů a moderní integrované LED osvětlení nad každým kotoučem pro dobrou viditelnost při práci.

Indukční motor



## DVOUKOTOUČOVÁ BRUSKA

**SM 200 L 2 699 Kč 107 €**

Motor:	230 V/50 Hz, indukční
Příkon:	500 W
Počet otáček:	2 850 ot/min.
Průměr brusného kotouče:	200 mm
Vnitřní průměr kotouče:	15,9 mm
Hrúbost zrna kotouče:	K 36/K 60
Rozměry stroje:	360 x 220 x 255 mm
Hmotnost:	12 kg

Výkonná bruska Scheppach SM 200 L je svým provedením a schopnostmi vhodná jak do běžných domácích dílen, tak i do lehkých řemeslných provozů. Má pevnou konstrukci, přesné vedení brusných kotoučů a tichý, výkonný a bezúdržbový indukční motor. Dva brusné kotouče o různých zrnitostech a průměru 200 mm slouží na jemné i hrubší broušení a postačí na většinu běžných dílenských prací, jako je broušení, leštění nebo ostření. Bruska má robustní podstavec z litiny s možností ukotvení na pracovní desku, gumové nožičky pro lepší stabilitu, ochranné štíty kotoučů proti odlétávajícím částem obrobku, nastavitelné opěrky na obrobek zvyšující životnost kotoučů a moderní integrované LED osvětlení nad každým kotoučem pro dobrou viditelnost při práci.

Indukční motor



## DVOUKOTOUČOVÁ BRUSKA – KOTOUČ/KARTÁČ

**SM 200 LB 2 799 Kč 111 €**

Motor:	230 V/50 Hz, indukční
Příkon:	500 W
Počet otáček:	2 950 ot/min.
Průměr brusného/ocelového kotouče:	200 mm
Šířka kotouče:	20 mm
Vnitřní průměr kotouče:	12,7 mm
Hrúbost zrna kotouče:	K 36
Rozměry stroje:	390 x 260 x 290 mm
Hmotnost:	12 kg

**Indukční motor**


Kombinovaný model brusky Scheppach SM 200 LB zvládne broušení, ostření i leštění a svým provedením a schopnostmi rozhodně nezklame ani náročnější hobby uživatele. Má pevnou konstrukci, přesné vedení obou kotoučů a tichý, výkonný a bezúdržbový indukční motor. Jeden brusný kotouč o průměru 200 mm je ideální na běžné broušení a hrubší leštění a druhý ocelový kartáč o průměru 200 mm se skvěle hodí na odstraňování rzi, čištění železných i neželezných materiálů nebo na přípravu povrchu k pájení či svařování. Bruska má stabilní podstavec z litiny s možností ukotvení na pracovní desku, gumové nožičky pro lepší stabilitu, ochranné štíty kotoučů proti odlétávajícím částem obrobku, nastavitelné opěrky na obrobek zvyšující životnost kotoučů a moderní integrované LED osvětlení nad každým kotoučem pro dobrou viditelnost při práci.

## DVOUKOTOUČOVÁ BRUSKA

**SM 200 AL 2 999 Kč 119 €**

Motor:	230 V/50 Hz, indukční
Příkon:	500 W
Počet otáček:	2 850 ot/min.
Průměr brusného kotouče:	200 mm
Vnitřní průměr kotouče:	15,9 mm
Hrúbost zrna kotouče:	K 36/K 100
Rozměry stroje:	410 x 260 x 290 mm
Hmotnost:	13,5 kg

**Indukční motor**


Výkonná bruska vhodná i na jemné broušení Scheppach SM 200 AL je svým provedením a schopnostmi vhodná jak do běžných domácích dílen, tak i do lehčích řemeslných provozů. Má pevnou konstrukci, přesné vedení brusných kotoučů a tichý, výkonný a bezúdržbový indukční motor. Dva brusné kotouče o různých zrnitostech a šířce a o průměru 200 mm slouží na velmi jemné i hrubší broušení a postačí na většinu běžných dílenských prací, jako je broušení, leštění nebo ostření. Specialitou brusky je hlavně bílý kotouč o větší šíři 4 cm s velmi jemným zrnem, dovolujícím velmi jemné a precizní broušení a ostření. Bruska má robustní podstavec z litiny s možností ukotvení na pracovní desku, gumové nožičky pro lepší stabilitu, ochranné štíty kotoučů proti odlétávajícím částem obrobku, nastavitelné opěrky na obrobek zvyšující životnost kotoučů a moderní integrované LED osvětlení nad každým kotoučem pro dobrou viditelnost při práci.

## DVOUKOTOUČOVÁ BRUSKA

**BG 150 2 799 Kč 111 €**

Motor:	230 V/50 Hz, indukční
Příkon:	370 W
Počet otáček:	2850 ot/min
Průměr brusného kotouče:	150 mm
Hrúbost zrna kotouče:	K 36 / K 60
Rozměry stroje:	385 x 240 x 280 mm
Hmotnost:	11,5 kg


**Indukční motor**
**PROFESSIONAL**

## DVOUKOTOUČOVÁ BRUSKA

**BG 200 3 799 Kč 151 €**

Motor:	230 V/50 Hz, indukční
Příkon:	550 W
Počet otáček:	2850 ot/min.
Průměr brusného kotouče:	200 mm
Hrúbost zrna kotouče:	K 36 / K 100
Rozměry stroje:	440 x 280 x 340 mm
Hmotnost:	21 kg


**Indukční motor**
**PROFESSIONAL**


Ať už je práce v dílně pouze vašim koníčkem nebo vašim zaměstnáním, víte, že vaše stroje budou dobře fungovat pouze s dobře nabroušenými nástroji. K tomu můžete použít například tuto malou, ale výkonnou brusku BG 150 od Scheppachu. Základem je velmi stabilní kovová konstrukce, důležitá pro potlačení vibrační a házivosti kotoučů. Ta Vám, ve spojení s bezúdržbovým a velmi tichým indukčním motorem, zaručí perfektní výsledky broušení. Velké sklopné průhledné kryty, které chrání vaše oči, jsou vyrobeny z kvalitního materiálu eliminujícího zkreslení, takže máte vždy perfektní přehled o broušeném nástroji. Opěrky nástrojů jsou nastavitelné a díky nim výrazně prodloužíte životnost celého brusného kotouče. Nezbytným doplňkem při broušení je výborné osvětlení pracovní plochy. Integrované výkonné světlo je uloženo na flexibilním rameni, a tak si ho můžete nastavit vždy do optimálního úhlu. Součástí je i integrovaný zásobník na vodu, který slouží k ochlazení obrobku. Materiál se tak nepřehřeje a nemění svoje fyzikální vlastnosti. Bruska má jeden hrubý a jeden jemný kotouč. Pro zarovnání přední hrany kotouče slouží integrovaný zarovnávač hran. Jako opěra slouží čtyři pogumované nohy nebo lze využít úchyty pro přidělení k pracovní ploše napevno (šrouby).

K broušení nástrojů nebo k odstraňování povrchových vrstev u kovových materiálů potřebujete výkonnou brusku, jako je například model BG 200 od Scheppachu. Základem je velmi stabilní kovová konstrukce, důležitá pro potlačení vibrační a házivosti kotoučů. Ta Vám, ve spojení s bezúdržbovým a velmi tichým indukčním motorem, zaručí perfektní výsledky broušení. Velké sklopné průhledné kryty, které chrání vaše oči, jsou vyrobeny z kvalitního materiálu eliminujícího zkreslení, takže máte vždy perfektní přehled o broušeném nástroji. Opěrky nástrojů jsou nastavitelné a díky nim výrazně prodloužíte životnost celého brusného kotouče. Nezbytným doplňkem při broušení je výborné osvětlení pracovní plochy. Integrované výkonné světlo je uloženo na flexibilním rameni, a tak si ho můžete nastavit vždy do optimálního úhlu. Součástí je i integrovaný zásobník na vodu, který slouží k ochlazení obrobku. Materiál se tak nepřehřeje a nemění svoje fyzikální vlastnosti. Bruska má jeden hrubý a jeden jemný kotouč. Pro zarovnání přední hrany kotouče slouží integrovaný zarovnávač hran. Jako opěra slouží čtyři pogumované nohy nebo lze využít úchyty pro přidělení k pracovní ploše napevno (šrouby).

## DVOUKOTOUČOVÁ BRUSKA S BÍLÝM KAMENEM

Indukční motor



PROFESSIONAL


**BG 200 AL**    **4 499 Kč**    **179 €**

Motor:	230 V/50 Hz, indukční
Příkon:	550 W
Počet otáček:	2850 ot/min.
Průměr brusného kotouče:	200 mm
Hrúbost zrna kotouče:	K 36 / K 100
Rozměry stroje:	393 x 342 x 327 mm
Hmotnost:	25 kg

Bruska BG 200 AL se díky speciálnímu bílému kamenu hodí nejenom k odstraňování povrchových vrstev u různých materiálů materiálů, ale je skvělá i k velmi preciznímu broušení nástrojů. Základem je velmi stabilní kovová konstrukce, důležitá pro potlačení vibrací a házivosti kotoučů. Ta Vám, ve spojení s bezúdržbovým a velmi tichým indukčním motorem, zaručí perfektní výsledky broušení. Velké sklopné průhledné kryty, které chrání vaše oči, jsou vyrobeny z kvalitního materiálu eliminujícího zkreslení, takže máte vždy perfektní přehled o broušeném nástroji. Opěrky nástrojů jsou nastavitelné a díky nim výrazně prodloužíte životnost celého brusného kotouče. Nezbytným doplňkem při broušení je výborné osvětlení pracovní plochy. Integrované výkonné světlo je uloženo na flexibilním rameni, a tak si ho můžete nastavit vždy do optimálního úhlu. Součástí je i integrovaný zásobník na vodu, který slouží k ochlazení obrobku. Materiál se tak nepřehřeje a nemění svoje fyzikální vlastnosti. Bruska má jeden hrubý a jeden jemný, 4 cm široký bílý kotouč se speciálními přísadami, zajišťujícími dokonalé obroušení materiálů. Pro zarovnání přední hrany kotouče slouží integrovaný zarovnávač hran. Jako opěra slouží čtyři pogumované nohy nebo lze využít úchyty pro přidělení k pracovní ploše napevno (šrouby).

## DVOUKOTOUČOVÁ BRUSKA-LEŠTIČKA SE SYSTÉMEM FLEXIDRIVE

**HG 35**    **1 999 Kč**    **79,99 €**

Motor:	230 V/50 Hz
Příkon:	120 W
Počet otáček:	0–11000 ot/min.
Průměr kotouče:	75 x 20 mm
Rozměry stroje:	250 x 110 x 130 mm
Hmotnost:	2,3 kg

Skvělá víceúčelová bruska-leštička Scheppach HG 35 je neocenitelným pomocníkem pro každého kutila. Díky ní zvládnete velké množství různých úkonů jen s jedním strojem. Základem je jeden brusný a jeden leštící kotouč. Ty jsou vybaveny transparentní ochranou očí proti odlétávajícím zbytkům a opěrnou částí pro opracovávaný obrobek. Poctivé tělo brusky, antivibrační uložení a nastavitelná rychlost otáček od 0 do 11000 ot./min. jsou zárukou profesionálních výsledků. Další možnosti využití přináší flexibilní hřídel o délce 1 m. Díky standardně dodávanému 103 dílnému příslušenství v praktickém dřevěném boxu s ní můžete řezat, brousit nebo leštit mimo brusku samotnou. Stroj můžete přidělat k pracovní desce napevno nebo využít neklouzavé přísavné gumové nožičky.



Sada příslušenství k hřídeli flexidrive

PROFESSIONAL

## KOMBINOVANÁ KOTOUČOVÁ A PÁSOVÁ BRUSKA

**BGS 700**    **2 999 Kč**    **119 €**

Motor:	230 V/50 Hz, indukční
Příkon:	370 W
Počet otáček:	2850 ot/min.
Průměr brusného kotouče:	150 mm
Brusný pás (dxš):	686 x 50 mm
Rychlost pásu:	15 m/s
Rozměry stroje:	370 x 280 x 340 mm
Hmotnost:	11 kg

Kombinovaná bruska BGS 700 skvěle slučuje vlastnosti dvou strojů do jednoho. Je ideální k broušení jak kovových, tak i nekovových, dřevěných a plastových materiálů. Základem je velmi stabilní kovová konstrukce, důležitá pro potlačení vibrací a házivosti hřídele s příslušenstvím. Ta Vám, ve spojení s bezúdržbovým a velmi tichým indukčním motorem, zaručí perfektní výsledky broušení. Velký sklopný průhledný kryt kotouče chrání vaše oči a je vyroben z kvalitního materiálu eliminujícího zkreslení, takže máte vždy perfektní přehled o broušeném nástroji. Opěrky nástrojů na kotouči i brusném pásu jsou nastavitelné a díky nim výrazně prodloužíte životnost celého brusného kotouče nebo pásu. Nezbytným doplňkem při broušení je výborné osvětlení pracovní plochy. Integrované výkonné světlo je uloženo na flexibilním ramenu, a tak si ho můžete nastavit vždy do optimálního úhlu. Součástí je i integrovaný zásobník na vodu, který slouží k ochlazení obrobku. Materiál se tak nepřehřeje a nemění svoje fyzikální vlastnosti. Bruska má jeden hrubší kotouč 150 mm a jeden jemný široký brusný pás. Pro zarovnání přední hrany kotouče slouží integrovaný zarovnávač hran. Jako opěra slouží čtyři pogumované nohy nebo lze využít úchyty pro přidělení k pracovní ploše napevno (šrouby).



Indukční motor

PROFESSIONAL



## PÁSOVÁ A KOTOUČOVÁ BRUSKA

**BTS 700**    **2 999 Kč**    **119 €**

Motor:	230 V/50 Hz, indukční
Příkon:	250 W
Rychlost pásu:	13,6 m/s
Brusný pás (dxš):	762 x 25,4 mm
Průměr stolku pásu:	150 mm
Průměr brusného kotouče:	125 mm
Rozměr stolku kotouče:	184 x 98 mm
Naklápění stolku kotouče:	90°- 45°
Rozměry stroje:	380 x 300 x 370 mm
Hmotnost:	7,2 kg

PROFESSIONAL

Bezúdržbový indukční motor

Kombinovaná bruska Scheppach BTS 700 je užitečný pomocník pro náročné modeláře, řemeslníky a obecně i pro všechny další hobby uživatele. Díky použití kombinace pásové a kotoučové brusky s ní zvládnete většinu úkolů, které přesně broušení vyžaduje. Je vhodná na perfektní opracování dřeva, plastů a dalších nezelezných materiálů. Konstrukce je velmi poctivá a vychází z mohutného podstavce z litiny, který je stabilní a dovoluje tak použít veškerý potřebný tlak na obrobek bez toho, aby se stroj začal kroutit. Stroj má tichý a téměř bezúdržbový indukční motor, gumové nožičky dále potlačující nežádoucí vibrace, rychlé uchycení brusných papírů pomocí suchého zipu, naklápěcí stolek a v základu i úhlové pravítko na měření přesných úhlů.



## MULTIFUNKČNÍ PÁSOVÁ A ČELNÍ BRUSKA

**BTS 900 4 299 Kč 173 €**

Motor:	230 V/50 Hz, indukční
Příkon:	370 W
Rychlost pásu:	450 m/min
Rozměry pásu:	915 x 100 mm
Otáčky brusného disku:	2980 ot./min
Rozměr brusného disku:	Ø 150 mm
Nastavení stolku:	0° - 45°
Úhlová zarážka:	-60° až +60°
Odsávací konektor:	Ø 63 mm
Rozměry stroje:	475 x 375 x 295 mm
Hmotnost:	12 kg



*Brusný papír i pás  
součástí dodávky*



## BRUSKA NA SUCHÉ I MOKRÉ BROUŠENÍ

**BG 200 W 3 399 Kč 135 €**

Motor:	230 V/50 Hz, indukční
Příkon:	250 W
Mokrý broušení: kotouč	200 x 40 mm
Suché broušení: kotouč	150 x 20 mm
Rozměry stroje:	463 x 282 x 286 mm
Hmotnost:	12 kg

Kvalitní brousící systém Scheppach BG 200 W je skvělý pro všechny, kteří chtějí udržovat svoje nástroje v perfektní kondici. Je jedno, zda jde o vrtáky, nože, nůžky, sekery nebo sekáče, díky možnosti jak suchého tak mokrého broušení budou vaše nástroje vždy v perfektním stavu. Silný indukční bezúdržbový motor, heavy duty konstrukce těla stroje, nastavitelné držáky na obrobek, ochrana očí, nádrž na vodu pro chlazení zahřívajícího materiálu a možnost pevně přidlat stroj k pracovní desce dělají z tohoto modelu opravdu výkonného pomocníka.

*Indukční motor*

**PROFESSIONAL**



## OSCILAČNÍ VÁLEČKOVÁ BRUSKA

**OSM 100 5 999 Kč 239 €**

Motor:	230 V/50 Hz
Příkon:	450 W
Počet otáček:	2000 ot/min.
Dráha oscilace:	16 mm
Průměr vřetena:	12,7 mm
Rozměr stolu:	370 x 290 mm
Výška stolu:	330 mm
Rozměry stroje:	400 x 365 x 440 mm
Hmotnost:	13,5 kg

S oscilační válečkovou bruskou Scheppach OSM 100 můžete provádět desítky brusných operací jak na vnějším povrchu, tak i na vnitřních plochách složitěji tvarovaných obrobků. Silný motor 450 W zajistí vždy dostatečný výkon. Kombinovaný rotační a kmitavý pohyb je zárukou dokonalé úpravy povrchu. Přesnost práce a vynikající stabilitu a podporu opracovávanému materiálu zaručí pevný a velký litinový stůl. Různě široké vložky stolu perfektně utěsňují pracovní prostor mezi stolem a brusným válcem a zajišťují tak maximální bezpečnost obsluhy. Vývod na odsávání prachu dovoluje připojit odsavač a pracovat tak v příjemnějším a méně prašném prostředí. Díky váze 14 kg můžete stroj lehce převést tam, kde ho právě potřebujete.



### Příslušenství ve standardu:

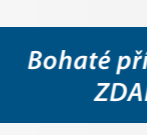
- 6x brusný papír (K 80, průměr 13/19/26/38/51/76)
- 5x pogumovaný brusný válec
- 6x vložka stolu (průměr 15/19/32/44/57/82)
- adaptér k odsávání
- montážní klíč

## BROUSÍCÍ SYSTÉM

**Tiger 5000 S 3 599 Kč 143 €**

Motor:	230 V/50 Hz, indukční
Příkon (W):	150 W
Počet otáček:	115 ot/min
Rozměr brusného kotouče:	200 x 40 mm
Zrnitost:	K 220
Materiál:	vysoce kvalitní brusný kotouč se zrnky oxidu hliníku
Rozměr honovacího kotouče:	220 x 30 mm
Rozměr stroje:	460 x 310 x 355 mm
Hmotnost:	8,5 kg

Brousící systém Scheppach Tiger 5000 S se hodí výborně hlavně pro domácí dílny, ale i pro menší provozovny, které vyžadují perfektní ostrost svých nástrojů. Na ovládání brousícího systému Scheppach je skvělé, že díky jednoduchému ovládání a systému přípravků může nástroj dokonale nabrousit i úplný začátečník a uchránit tak mnohdy drahé nástroje před zničením. Základem pro správně nabroušené ostří je speciální široký kámen o průměru 200 mm, který v sobě, pro ještě dokonalejší funkci, obsahuje mikročástice oxidu hliníku. Můžete tak, vedle běžných materiálů, brousit i ostří z tvrdokovu. Pro zahlázení všech mikrotržepů a docílení perfektního výsledku slouží vyměnitelný honovací kožený kotouč. Tělo samotného stroje a uložení kotoučů je velmi stabilní, indukční motor je moderní bezuhlíkové konstrukce, takže je výkonný, bezúdržbový a velmi tichý. Nádrž na vodu je vyrobena z pevného, netřísťového plastu. Stroj je opatřen gumovými nožičkami. Jako standardní příslušenství je dodáván úhloměr, přípravek na broušení rovných ostří a abrazivní pasta. Velké množství dalších přípravků lze potom dle potřeby dokoupit.



*Bohaté příslušenství  
ZDARMA*



**PROFESSIONAL**



### Základní příslušenství v ceně

#### Standardní příslušenství

- Brusná abrazivní pasta obj. č. 89490703
- Vodicí pouzdro 70 pro rovné ostří, železné hrany, dláta, sekáče, škrabky, břitvy apod., obj. č. 89490716
- Měřicí přípravek 200 pro měření úhlů a nastavení vodicích přípravků, obj. č. 89490717

## BROUSÍCÍ SYSTÉM

Tiger 2500	4 999 Kč	199 €
Motor:	230 V/50 Hz, indukční	
Příkon:	200 W	
Počet otáček:	90 ot./min.	
Rozměr brusného kotouče:	250 x 50 mm	
Zrnitost:	K 220	
Materiál:	vysoce kvalitní brusný kotouč se zrnky oxidu hliníku	
Rozměr honovacího kotouče:	200 x 30 mm	
Rozměry stroje:	380 x 370 x 420 mm	
Hmotnost:	17 kg	

Patentovaný brousící systém TIGER 2500 od Scheppachu se skvěle hodí jak pro domácí použití, tak i pro lehký průmyslový provoz a pro profesionály, kteří potřebují mít svoje nástroje vždy perfektně připravené. Systém standardních i volitelných přípravků (vodící pouzdra) pro jednotlivé skupiny nástrojů umožňuje docílit perfektní výsledky i naprostým začátečníkům. Základem je pevné šasi opatřené kvalitním lakovaným povrchem a pomaloběžný indukční motor s dlouhou životností, který je stejně jako spínač chráněn proti vlivu odšťikující vody. Speciální kámen s částicemi oxidu hliníku zajistí perfektní naostření nástroje, včetně nástrojů z tvrdokovu. Mikrootřepy pak dokonale vyhladí výměnný kožený honovací kotouč. Součástí je i nárazuvzdorná vanička na vodu.

### Bohaté příslušenství v ceně

#### Standardní příslušenství k TIGER 2500

- Brusná abrazivní pasta obj. č.: 89490703
- Vodící pouzdro 70 pro rovné ostří, železné hrany, dláta, sekáče, škrabky, břitvy apod. obj. č.: 89490716
- Měřicí přípravek 200 pro měření úhlů a nastavení vodících přípravků obj. č.: 89490717

## BROUSÍCÍ SYSTÉM

Tiger 7000 S	4 999 Kč	199 €
Motor:	230 V/50 Hz, indukční	
Příkon (W):	200 W	
Počet otáček:	115 ot./min	
Rozměr brusného kotouče:	250 x 50 mm	
Zrnitost:	K 220	
Materiál:	vysoce kvalitní brusný kotouč se zrnky oxidu hliníku	
Rozměr honovacího kotouče:	200 x 30 mm	
Rozměr stroje:	480 x 320 x 400 mm	
Hmotnost:	11,2 kg	

Profesionální brousící systém Scheppach Tiger 7000 S se hodí výborně jak pro domácí dílny, tak i pro menší provozovny a dílny, které vyžadují perfektní ostrost svých nástrojů. Na ovládání brousícího systému Scheppach je skvělé, že díky jednoduchému ovládání a systému přípravků může nástroj dokonale nabrousit i úplný začátečník a uchránit tak mnohdy drahé nástroje před zničením. Základem pro správně nabroušené ostří je speciální široký kámen o průměru 250 mm, který v sobě, pro ještě dokonalejší funkci, obsahuje mikročástice oxidu hliníku. Můžete tak, vedle běžných materiálů, brousit i ostří z tvrdokovu. Pro zahlazení všech mikrootřepů a docílení perfektního výsledku slouží vyměnitelný honovací kožený kotouč. Tělo samotného stroje a uložení kotoučů je velmi stabilní, indukční motor je moderní bezuhlíkové konstrukce, takže je výkonný, bezúdržbový a velmi tichý. Nádoba na vodu je vyrobena z pevného, netřítivého plastu. Stroj je opatřen gumovými nožičkami. Jako standardní příslušenství je dodáván úhlový měřicí přípravek na broušení rovných ostří a abrazivní pasta. Velké množství dalších přípravků lze potom dle potřeby dokoupit.



### Kompletní nabídku příslušenství

k modelům TIGER 2500, TIGER 5000 S a TIGER 7000 S

naleznete v sekci Příslušenství na straně 137.



### Základní příslušenství v ceně

#### Standardní příslušenství

- Brusná abrazivní pasta obj. č. 89490703
- Vodící pouzdro 70 pro rovné ostří, železné hrany, dláta, sekáče, škrabky, břitvy apod., obj. č. 89490716
- Měřicí přípravek 200 pro měření úhlů a nastavení vodících přípravků, obj. č. 89490717

## DRÁŽKOVÁČKA 125 MM

MNF 2250	3 999 Kč	159 €
Motor:	230 V/50 Hz	
Příkon:	2250 W	
Ochrana proti přetížení:	ano	
Průměr kotouče:	125 mm	
Počet otáček:	5400 ot/min	
Šířka drážky:	8–40 mm	
Hloubka drážky:	0–40 mm	
Rozměry stroje:	465 x 211 x 151 mm	
Hmotnost:	5,5 kg	



4 kotouče  
Soft-start  
Dvoustupňová převodovka

Drážkovač frézka Scheppach MNF 2250 je spolehlivým a efektivním řešením pro vytváření přesných drážek v betonu, zdivu, omítce nebo sádře. Drážky pak slouží k instalaci elektrického vedení, optických kabelů, potrubí apod. Díky výkonnému motoru o příkonu 2250 W a rychlosti 5400 otáček za minutu zvládne i náročná práce s vysokou efektivitou. Frézka je vybavena diamantovými kotouči o průměru 125 mm, které si poradí i s tvrdými materiály. Plynulé nastavení hloubky řezu bez použití nářadí umožňuje maximální flexibilitu – od mělkých drážek až po hloubku 40 mm. Díky dvoustupňové převodovce je přizpůsobení výkonu hloubce drážky snadné. Nastavitelná šířka řezu je další praktickou funkcí. Můžete použít až čtyři řezné kotouče vedle sebe a vytvořit drážky o šířce od 8 do 40 mm, což umožňuje přizpůsobit nástroj různým typům projektů. Výměna kotoučů je rychlá a jednoduchá díky aretaci vřetena. Díky 4 kotoučům je navíc u širších drážek velmi snadné vyčištění zbytků uvnitř drážky (jsou nařezané na tenko). Funkce soft-start zajišťuje pozvolný rozběh motoru, což snižuje opotřebení a chrání zařízení před přetížením. Elektronika udržuje stálý výkon i při větším zatížení, takže fréza pracuje spolehlivě za všech podmínek. S dosahem až 4 metry (díky dlouhému kabelu) máte dostatek volnosti při manipulaci. Přídavná vodící kolečka na bocích umožňují přesné vedení nástroje po povrchu, což zvyšuje přesnost a kvalitu práce. Ergonomický a kompaktní design s měkčeným povrchem a možností oboustranního ovládání zajišťuje pohodlnou práci i při delším použití. Pro čistší pracovní prostředí lze frézu snadno připojit k externímu odsávání prachu. Součástí balení je pevný kufr a čtyři diamantové řezné kotouče o průměru 125 mm, které vám umožní začít pracovat ihned po vybalení.

## FRÉZKA NA LAKY – ODSTRAŇOVAČ NÁTĚRŮ

LFR 720	3 499 Kč	139 €
Motor:	230 V/50 Hz	
Příkon:	720 W	
Šířka záběru:	80 mm	
Frézovací hloubka:	0–0,3 mm	
Boční výška frézování:	27 mm	
Počet otáček:	10000 ot/min	
Rozměry stroje:	330 x 130 x 88 mm	
Hmotnost:	2,5 kg	



Až o 70% rychlejší  
než tradiční metody

Praktický odstraňovač nátěrů Scheppach LFR 720 je ideálním pomocníkem pro rychlé a ekologické odstraňování barev a laků z rovných dřevěných povrchů, jako jsou schody, okna, dřevěný nábytek, prkna nebo trámy. Tento nástroj vám umožní dosáhnout čistého výsledku s minimální námahou a výrazně rychleji ve srovnání s klasickými brusnými nástroji. Díky výkonnému motoru s příkonem 720 W poskytuje odstraňovač nátěrů dostatek síly i na velké vrstvy starých nátěrů. Hloubku odstraňování lze plynule nastavit v rozsahu 0 až 0,3 mm, což umožňuje přesné přizpůsobení různým typům povrchů a materiálů. Ergonomický design s měkčeným povrchem madel zajišťuje pohodlné držení a snadnou manipulaci i při delším používání. Nastavitelná rukojeť přispívá k bezpečné práci blízko okrajů a v těžko přístupných místech. Stroj je vybaven odolnými karbidovými oboustrannými noži, které mají dlouhou životnost a zaručují kvalitní výsledky broušení. Konstrukce rovněž umožňuje plynulé odstraňování nátěrů přímo u okrajů bez potřeby dodatečných úprav. Pro čistší pracovní prostředí je stroj vybaven přípojkou pro odsávání prachu. Součástí balení jsou čtyři předem namontované oboustranné nože a adaptér pro odsávání prachu, takže můžete začít pracovat ihned po vybalení. Tento odstraňovač nátěrů je skvělým řešením pro renovaci dřevěných povrchů, které vyžadují jemné, ale efektivní odstranění starých vrstev nátěrů.



## BRUSKA NA SÁDROKARTONY A DALŠÍ MATERIÁLY

**DS 920 2 999 Kč 119 €**

Motor:	230 V/50 Hz
Příkon:	710 W
Kulatý brusná podložka:	Ø 225 mm
Rychlost kruhového nástavce:	700 - 1700 ot. / min.
Systém přenosu vibrací:	převodovka
Ø odsávacího konektoru vnitřní/vnější:	45 / 50 mm
Rozměry stroje:	1200 - 1700 x 270 x 260 mm
Hmotnost:	4,3 kg



Broušení sádrokartonových či polystyrénových desek, příprava povrchu před lakováním nebo leštěním a další podobné práce na větších plochách jsou obvykle velmi zdoluhavé a namáhavé. Díky kvalitní brusce Scheppach DS 920 s dlouhým krkem a velkou brusnou plochou (tzv. žirafa) nyní můžete svůj úkol dokončit mnohem rychleji. Protože různé materiály vyžadují různou rychlost broušení, je bruska vybavena nastavitelnou rychlostí. Abyste dosáhli až ke stropu a do špatně přístupných míst, je bruska vybavena prodlužovací teleskopickou rukojetí, díky které se délka stroje prodlouží až na 170 cm. Výměna brusného papíru pomocí systému suchého zipu je velmi jednoduchá a rychlá. Ergonomický tvar brusky a měkčené protiskluzové zóny držadla umožňují pohodlnou práci po dlouhou dobu. Bruska DS 920 se dodává s příslušenstvím, které obsahuje 6 brusných papírů o různé zrnitosti, 4 m odsávací hadice a dvě redukce na připojení běžných rozměrů hubic odsavačů. Díky možnosti odsávání se výrazně redukuje prašnost při samotném broušení. Stroj jde snadno rozložit na tři části a nezabere tak mnoho místa při skladování a lze ho snadno převézt i v kufru automobilu.

**Příslušenství ZDARMA**  
Hadice, 6x kulatý papír

**Rozkládací tělo - snadné skladování**



### PŘÍSLUŠENSTVÍ:

**KULATÉ BRUSNÉ PAPIRY SADY 10 KS:**

Zrnitost 80, obj. č.: 5903802701	399 Kč / 15,99 €
Zrnitost 100, obj. č.: 5903802702	399 Kč / 15,99 €
Zrnitost 120, obj. č.: 5903802703	399 Kč / 15,99 €
Zrnitost 150, obj. č.: 5903802704	399 Kč / 15,99 €
Zrnitost 180, obj. č.: 5903802705	399 Kč / 15,99 €
Zrnitost 240, obj. č.: 5903802706	399 Kč / 15,99 €

## BRUSKA NA SÁDROKARTONY A DALŠÍ MATERIÁLY

**DS 930 4 999 Kč 199 €**

Motor:	230 V/50 Hz
Příkon:	710 W
Kulatá brusná podložka:	Ø 215 mm
Delta brusná podložka:	282 x 282 x 282 mm
Rychlost kruhového nástavce:	1200 - 2500 ot. / min.
Rychlost delta nástavce:	3500 - 7500 ot. / min.
Systém přenosu vibrací:	převodovka
Ø odsávacího konektoru vnitřní/vnější:	45 / 50 mm
Rozměry stroje:	1400 - 1650 x 270 x 300 mm
Hmotnost:	4,5 kg



**Kulatá i trojúhelníková  
brusná plocha**

Broušení sádrokartonových či polystyrénových desek, příprava povrchu před lakováním nebo leštěním, odstranění zaschlého lepidla z podlahy a další podobné práce na větších plochách jsou obvykle velmi zdoluhavé a namáhavé. Díky kvalitní brusce Scheppach DS 930 s dlouhým krkem a velkou brusnou plochou (tzv. žirafa) nyní můžete svůj úkol dokončit mnohem rychleji. Protože různé materiály vyžadují různou rychlost broušení, je bruska vybavena nastavitelnou rychlostí. Abyste dosáhli až ke stropu nebo do špatně přístupných míst, je bruska vybavena výkyvnou hlavou, prodlužovací teleskopickou rukojetí, díky které se dá délka stroje nastavit v rozmezí od 140 do 165 cm a další trojúhelníkovou hlavou, která je ideální pro práci u stěn a v rozích. Výměna brusného papíru pomocí systému suchého zipu je velmi jednoduchá a rychlá. Ergonomický tvar brusky a měkčené protiskluzové zóny držadla umožňují pohodlnou práci po dlouhou dobu. Bruska DS 930 se dodává s příslušenstvím, které obsahuje 24 brusných papírů o různé zrnitosti, 4 m odsávací hadice a dvě redukce na připojení běžných rozměrů hubic odsavačů. Díky možnosti odsávání se výrazně redukuje prašnost při samotném broušení. Stroj jde snadno rozložit na tři části a nezabere tak mnoho místa při skladování a lze ho snadno převézt i v kufru automobilu.

### PŘÍSLUŠENSTVÍ:

**KULATÉ BRUSNÉ PAPIRY SADY 10 KS:**

Zrnitost 80, obj. č.: 5903802701	Kč/Eur: 399/15,99
Zrnitost 100, obj. č.: 5903802702	Kč/Eur: 399/15,99
Zrnitost 120, obj. č.: 5903802703	Kč/Eur: 399/15,99
Zrnitost 150, obj. č.: 5903802704	Kč/Eur: 399/15,99
Zrnitost 180, obj. č.: 5903802705	Kč/Eur: 399/15,99
Zrnitost 240, obj. č.: 5903802706	Kč/Eur: 399/15,99


**DELTA BRUSNÉ PAPIRY SADY 10 KS:**

Zrnitost 80, obj. č.: 7903800601	Kč/Eur: 369/14,99
Zrnitost 100, obj. č.: 7903800602	Kč/Eur: 369/14,99
Zrnitost 120, obj. č.: 7903800603	Kč/Eur: 369/14,99
Zrnitost 150, obj. č.: 7903800604	Kč/Eur: 369/14,99
Zrnitost 180, obj. č.: 7903800605	Kč/Eur: 369/14,99
Zrnitost 240, obj. č.: 7903800606	Kč/Eur: 369/14,99



## STOJANOVÁ VRTAČKA S KŘÍŽOVÝM LASEREM

**DP 16 VLS 3 499 Kč 139 €**

Motor:	230 V/50 Hz
Příkon:	500 W
Počet otáček:	variabilní, 600 - 2650 ot./min.
Rozměr vrtacího stolku:	160 x 160 mm
Nastavení úhlu vrtacího stolku:	45° - 0° - 45°
Skličidlo:	1,5-13 mm
Max. vzdálenost skličidlo-stolek:	170 mm
Max. vzdálenost skličidlo-základna:	250 mm
Rozměry stroje:	435 x 220 x 600 mm
Hmotnost:	13,5 kg



Nastavitelná rychlost  
Křížový laser  
Světlák v ceně

360°

DP16VLS



Stojanová vrtačka Scheppach DP 16 VLS je výborně vybavený model malé stojanové vrtačky vhodný hlavně pro náročné domácí kutily, do malých dílen ap. Zásadní odlišností od běžných strojů v této třídě je křížový laser, který umožní velmi snadnou orientaci při vrtání a urychlí práci při vrtání větších sérií obrobků. Stroj má robustní ocelovou konstrukci, skličidlo 13 mm ve standardu, pět stupňů rychlosti pro práci s tvrdým a měkkým dřevem, kovy i plasty, světlák pro přidržení obrobku na pracovním stole a silný motor 500 W, který si poradí s jakýmkoliv materiálem. Stroj samozřejmě splňuje poslední požadavky evropské unie na bezpečnost, jako je např. hlavní vypínač umístěný na čele stroje, průhledný kryt skličidla ap. Stroj je umístěn na stabilním podstavci s možností pevného uchycení šrouby k pracovní desce nebo podlaze.



## STOJANOVÁ VRTAČKA S KŘÍŽOVÝM LASEREM

**DP 55 3 999 Kč 159 €**

Motor:	230 V/50 Hz
Příkon:	710 W
Počet otáček:	variabilní, 500-2600 ot./min.
Rozměr základny:	320 x 305 x 30 mm
Skličidlo:	rychloupínací, 1,5-13 mm
Max. zdvih:	70 mm
Max. vzdálenost skličidlo-základna:	280 mm
Ø vrtání do dřeva:	40 mm
Ø vrtání do oceli:	13 mm
Rozměry stroje:	380 x 250 x 675 mm
Hmotnost:	8,3 kg



Variabilní rychlost  
Laser  
Digitální displej

Scheppach DP 55 představuje moderní a uživatelsky přívětivé pojetí stojanové vrtačky vhodné do každé domácí dílny. Stroj je velmi přesný a intuitivně se ovládá. Díky silnému motoru a plynulému elektronickému nastavení rychlosti otáček, si vždy zvolíte ideální parametry vrtání, které se zobrazují na digitálním displeji. Spolu s nastavitelnou hloubkovou zarážkou tak můžete vrtat libovolný počet stejně hlubokých děr. Přesnost práce vám zvýší i přesný křížový laser, velké otočné madlo s měkčenou protiskluzovou úpravou a kvalitní skličidlo. Pracovní stůl je jednak vybaven rychloupínací svorkou, která umožňuje sevřít obrobky různých tvarů a dále drážkami, do kterých lze upnout příslušenství, jako například standardně dodávané paralelní vodítko. Stroj samozřejmě splňuje poslední požadavky evropské unie na bezpečnost, jako je např. hlavní vypínač umístěný na čele stroje, průhledný kryt skličidla ap. Stroj je umístěn na stabilním podstavci s možností pevného uchycení šrouby k pracovní desce.



## STOJANOVÁ VRTAČKA S KŘÍŽOVÝM LASEREM

**DP 60 5 999 Kč 239 €**

Motor:	230 V/50 Hz
Příkon:	710 W
Převodovka:	dvoustupňová
Počet otáček:	variabilní, 170 - 880/490-2600 ot./min.
Rozměr základny:	350 x 300 x 30 mm
Skličidlo:	rychloupínací, 1,5-13 mm
Max. zdvih:	100 mm
Max. vzdálenost skličidlo-základna:	280 mm
Ø vrtání do dřeva:	40 mm
Ø vrtání do oceli:	13 mm
Rozměry stroje:	350 x 300 x 750 mm
Hmotnost:	9,4 kg



Variabilní rychlost  
Laser  
Pracovní světlo  
Digitální zobrazení rychlosti  
a hloubky vrtání

Scheppach DP 60 představuje moderní a uživatelsky přívětivé pojetí stojanové vrtačky vhodné do každé domácí dílny. Stroj je díky použití profesionálních komponentů velmi přesný a intuitivně se ovládá. Díky silnému motoru, dvoustupňové převodovce (1 stupeň, pokud potřebujete velkou sílu a 2 stupeň, pokud potřebujete vysoké otáčky) a plynulému elektronickému nastavení rychlosti otáček, si vždy zvolíte ideální parametry vrtání. Velký displej zobrazuje jednak hodnotu nastavení otáček a rovněž hloubku vrtání. Spolu s nastavitelnou hloubkovou zarážkou tak můžete vrtat libovolný počet stejně hlubokých děr. Přesnost práce vám zvýší i přesný křížový laser, LED osvětlení pracovního prostoru, velké otočné madlo (lze namontovat z obou stran pro praváky i leváky) s měkčenou protiskluzovou úpravou a profesionální rychloupínací skličidlo s automatickým utahováním vrtáku. Pracovní stůl je jednak vybaven rychloupínací svorkou, která umožňuje sevřít i kruhové obrobky a dále drážkami, do kterých lze upnout příslušenství, jako například standardně dodávané paralelní vodítko. Stroj samozřejmě splňuje poslední požadavky evropské unie na bezpečnost, jako je např. hlavní vypínač umístěný na čele stroje, průhledný kryt skličidla ap. Stroj je umístěn na stabilním podstavci s možností pevného uchycení šrouby k pracovní desce.



## STOJANOVÁ VRTAČKA S KŘÍŽOVÝM LASEREM

**DP 16 SL 6 999 Kč 279 €**

Motor:	230 V/50 Hz
Příkon:	550 W
Počet otáček:	5 rychlostí od 510 do 2430 ot/min.
Rozměr vrtacího stolku:	194 x 165 mm
Nastavení úhlu vrtacího stolku:	45° - 0° - 45°
Skličidlo:	1,5 - 13 mm
Max. vzdálenost skličidlo-stolek:	330 mm
Max. vzdálenost skličidlo-základna:	410 mm
Rozměry stroje:	235 x 482 x 782 mm
Hmotnost:	23 kg


**Svěrák v ceně**

**Křížový laser**


## STOJANOVÁ VRTAČKA S KŘÍŽOVÝM LASEREM

**DP 19 Vario 8 999 Kč 359 €**

Motor:	230 V/50 Hz
Příkon:	550 W
Počet otáček:	variabilní, 440 - 2580 ot/min.
Rozměr vrtacího stolku:	190 x 190 mm
Nastavení úhlu vrtacího stolku:	45° - 0° - 45°
Skličidlo:	rychloupínací, 1,5 - 13 mm
Max. vzdálenost skličidlo-stolek:	350 mm
Max. vzdálenost skličidlo-základna:	465 mm
Rozměry stroje:	340 x 500 x 870 mm
Hmotnost:	27 kg


**Variabilní rychlost Laser**


Scheppach DP 19 VARIO je robustní a výkonná stojanová vrtačka vhodná hlavně pro domácí kutily a řemeslníky. Vybrat si tu správnou rychlost pro zvolený druh materiálu je u tohoto stroje hračka. Jednoduchým pohybem páky na levé straně stroje si měníte plynule rychlost vrtání. Tu Vám navíc indikuje digitální display na čele stroje. Můžete tak bez obav vrtat do kovů, plastu nebo měkkého i tvrdého dřeva. Dalším prvkem, který usnadňuje a zpřjemňuje ovládání vrtačky je křížový laser, který umožní snadnou orientaci při vrtání a urychlí práci při vrtání větších sérií obrobků. Stroj má robustní ocelovo-litínovou konstrukci, naklápěcí pracovní stůl, rychloupínací skličidlo 13 mm ve standardu a silný motor 550 W, který si poradí s jakýmkoliv materiálem. Stroj samozřejmě splňuje poslední požadavky evropské unie na bezpečnost, jako je např. hlavní vypínač umístěný na čele stroje, průhledný kryt skličidla ap. Stroj je umístěn na stabilním podstavci s možností pevného uchycení šrouby k pracovní desce nebo podlaze.

## STOJANOVÁ VRTAČKA S KŘÍŽOVÝM LASEREM

**DP 18 VARIO 10 999 Kč 439 €**

Motor:	230 V/50 Hz
Příkon:	550 W
Počet otáček:	variabilní, 440 - 2580 ot/min.
Rozměr vrtacího stolku:	240 x 240 mm
Nastavení úhlu vrtacího stolku:	45° - 0° - 45°
Skličidlo:	rychloupínací, 1-16 mm
Max. vzdálenost skličidlo-stolek:	325 mm
Max. vzdálenost skličidlo-základna:	495 mm
Rozměry stroje:	540 x 390 x 950 mm
Hmotnost:	38,5 kg


**Příslušenství:**  
 Svěrák | Obj. č.: 7906800701  
 449 Kč / 17,99 €

**Laser**
**Variabilní rychlost**
**Pracovní světlo**


## SOUSTRUH NA DŘEVO

**DM 500 T 4 599 Kč 183 €**

Motor:	230 V/50 Hz
Příkon:	400 W
Počet otáček:	890/1260/1760/2600 ot./min.
Počet rychlostí:	4
Max. Ø soustružení:	350 mm
Max. točná délka:	500 mm
Výška lože:	175 mm
Upnutí vřetene:	M 18
Rozměry stroje:	890 x 325 x 415 mm
Hmotnost:	18 kg



Scheppach DM 500 T je skvělým pomocníkem pro ty, kdo rád pracují se dřevem. Je ideální pro ty, kterým stačí pracovat s menšími obrobky do délky 50 cm a průměru 35 cm, pro modeláře apod. Stroj má velmi kompaktní rozměry a není problém ho umístit do každé dílny. Stabilitu a minimální vibrace stroje zajišťuje pevné kovové lože s možností uchycení k pracovní desce. Pro možnost práce s různými tvrdostmi dřeva je soustruh vybaven silným a bezúdržbovým indukčním motorem o výkonu 400 W. Rychlost otáčení můžete volit ve 4 stupních a má bohatý rozsah od 890 do 2600 ot./min. Posuvný koník je vyroben z odolné litiny a má pohyblivý a výměnný hrot pro možnost vycentrování obrobku. Opěrka pro nástroje je posuvná a lehce nastavitelná ve více směrech. Stroj se dodává i se dvěma základními dlaty a upínací deskou.

## SOUSTRUH NA DŘEVO

**DM 1100 T 4 999 Kč 199 €**

Motor:	230 V/50 Hz, indukční
Příkon:	400 W
Počet otáček:	890/1260/1760/2600 ot./min.
Počet rychlostí:	4
Max. Ø soustružení:	350 mm
Max. točná délka:	1000 mm
Výška lože:	175 mm
Upnutí vřetene:	M 18
Rozměry stroje:	1375 x 325 x 415 mm
Hmotnost:	20 kg



Scheppach DM 1100 T je skvělým pomocníkem pro ty, kdo rád pracují se dřevem. Soustruh si snadno poradí i s velkými obrobky o délce až 1 m a průměru 35 cm. Stroj je i při velké délce lože konstruován tak, aby si zachoval co nejkompaktnější rozměry a nebyl problém ho umístit do každé dílny. Stabilitu a minimální vibrace stroje zajišťuje pevné kovové lože s možností uchycení k pracovní desce. Pro možnost práce s různými tvrdostmi dřeva je soustruh vybaven silným a bezúdržbovým indukčním motorem o výkonu 400 W. Rychlost otáčení můžete volit ve 4 stupních a má bohatý rozsah od 890 do 2600 ot./min. Posuvný koník je vyroben z odolné litiny a má pohyblivý a výměnný hrot pro možnost vycentrování obrobku. Opěrka pro nástroje je posuvná a lehce nastavitelná ve více směrech. Stroj se dodává i se dvěma základními dlaty a upínací deskou.



## SOUSTRUH NA DŘEVO

**DM 600 VARIO 3 299 Kč 131 €**

Motor:	230 V/50 Hz
Příkon:	550 W
Počet otáček:	800 - 3000 ot./min.
Počet rychlostí:	plynulá elektronická regulace
Max. Ø soustružení:	250 mm
Max. točná délka:	600 mm
Výška lože:	125 mm
Upnutí vřetene:	M 18
Rozměry stroje:	1010 x 154 x 215 mm
Hmotnost:	8,6 kg



Scheppach DM 600 VARIO je skvělým pomocníkem pro ty, kdo rád pracují se dřevem. Soustruh si snadno poradí i s obrobky o délce až 60 cm a průměru 25 cm. Stroj je konstruován tak, aby si zachoval co nejkompaktnější rozměry a nebyl problém ho umístit do každé dílny. Pro zvýšení tuhosti má stroj robustní vodící hliníkovou lištu a přípravu pro montáž k pracovnímu stolu, která dále výrazně zvýší stabilitu a tichost chodu soustruhu. Pro možnost práce s různými tvrdostmi dřeva je soustruh vybaven silným motorem o výkonu 550 W. Rychlost otáčení má bohatý a plynulý rozsah nastavení od 800 do 3000 ot./min. a volí se jednoduše na otočném ovladači. Posuvný koník s praktickou páčkou rychlé aretace je vyroben z odolného materiálu a má pohyblivý a výměnný hrot pro možnost vycentrování obrobku. Vřeteno se závitem M 18 má upínací hrot se 4 zuby a součástí balení je i upínací deska o průměru 80 mm. Komfortní opěrka pro nástroje je snadno nastavitelná. Součástí dodávky jsou i dva klíče.



**Příslušenství k soustruhům:**  
Sada dlat | Obj. č.: 7902301601



**Nastavitelná rychlost**  
800 – 3000 ot./min.

## DĚLÍČÍ PILA NA KOV

**MT 150 3 799 Kč 151 €**

Motor:	230 V/50 Hz
Příkon:	2600 W
Otáčky:	4200 ot./min.
Průměr kotouče:	355 x 25,4 mm
Řezná kapacita při 90°:	Ø115 mm/115 x 115 mm/137 x 100 mm
Nastavení úhlu pokosu:	45° - 0° - 30°
Rozměry stroje:	620 x 270 x 605 mm
Hmotnost:	12,9 kg

Kompaktní děličí pila na kov Scheppach MT 150 se výborně hodí jak pro práce v terénu nebo na stavbách tak i pro domácí použití v dílně. Je určená na přesné a čisté řezání kovových materiálů a oceli, železných profilů a kulatiny, litiny a neželezných kovů. Kompletní ochrana kotouče bezpečnostním krytem zaručuje uživateli maximální bezpečnost. Aretace vřetene zajišťuje rychlou a pohodlnou výměnu řezného kotouče. Funkce pomalého rozběhu soft start, zvyšuje jak komfort ovládání, tak i životnost stroje. Svěrák k uchycení materiálu s nastavitelným úhlem pokosu do 45° je součástí dodávky. Pila se dá složit a dá se tak snadno přepravovat.



**Funkce pomalého rozběhu**

## NÁSTĚNNÝ RUČNÍ ŠTÍPAČ NA DŘEVO



<b>NÁSTĚNNÝ RUČNÍ ŠTÍPAČ NA DŘEVO</b>	<b>1 499 Kč 59,99 €</b>
Délka ostří:	220 mm
Délka páky:	560 mm
Počet zubů:	6
Štípací délky:	90/140/190/240/290/340 mm
Rozměry:	135 x 85 x 590 mm
Hmotnost:	4,5 kg



Ruční štípač na třísky Scheppach je ideálním pomocníkem pro rychlou přípravu třísek a dřeva na podpal pro venkovní ohniště, krb, kamna nebo kotle. Zpracuje měkké i tvrdé dřevo od velikosti 90 mm do 340 mm. Kvalitní čepel lze ostřit a samotný štípač je vyroben z robustní a odolné litiny, což je zárukou dlouhé životnosti. Na rozdíl od běžné sekery je používání tohoto typu štípače výrazně bezpečnější a způsob použití, kdy celý proces štípání je pod kontrolou, eliminuje většinu chyb, které mohou vést při štípání sekerou ke zranění. Velmi snadnou práci umožňuje rovněž velká délka páky 560 mm a krásná, ergonomická dřevěná rukojeť. Kompaktní rozměry umožňují nainstalovat tento štípač téměř kdekoli. Instalace na zeď pomocí dodávaných šroubů je velmi jednoduchá.

## ŠTÍPAČ NA DŘEVO 4 T



<b>HL 460</b>	<b>6 799 Kč 271 €</b>
Motor:	230 V/50 Hz
Příkon:	1 500 W
Počet otáček:	2 850 ot/min.
Max. štípací tlak:	4 t
Délka polena:	max. 370 mm
Doporučený průměr polena:	55-250 mm
Rychlost štípání:	3,9 cm/s
Rychlost zpět:	6,4 cm/s
Olejová náplň:	cca 2,4 l
Rozměry stroje:	965 x 425 x 610 mm
Hmotnost:	45 kg



Pokud rádi používáte krb, otevřené ohniště, gril nebo používáte dřevo na vytápění své chaty nebo domku, horizontální štípač na dřevo Scheppach HL 460 se Vám stane neocenitelným pomocníkem. S lehkostí naštípe i čerstvé dřevo rychlostí až 100 polen za hodinu. Pracuje tiše a na rozdíl od klasické sekery i naprosto bezpečně. Navzdory svým kompaktním rozměrům vyvine vysoký tlak až 4 tuny. Má ochrannou klec, prodloužený pracovní stůl, pojistku uvolnění polena při výpadku proudu, automatickou funkci návratu pístu a díky držadlům a kolům je také plně mobilní. Unikátní v této cenové kategorii je rovněž vysoce kvalitní štípací klín z kované oceli. Štípač je vybaven systémem VARIO, což v praxi znamená, že si můžete nastavit dráhu pístu podle délky polena a nemusíte tak pokaždé čekat, až se píst vrátí do nejzazší polohy. Dají se tak ušetřit až desítky procent času a nemalá část elektrické energie. Uživatel dále ocení robustní konstrukci zaručující dlouhou životnost stroje a servisní zázemí největšího výrobce štípačů v Evropě.

**4 TUNY**
**VARIO systém**

## ŠTÍPAČ NA DŘEVO 7 T S PODSTAVCEM

<b>HL 760 LS</b>	<b>8 599 Kč 345 €</b>
Motor:	230 V/50 Hz
Příkon:	2 200 W
Počet otáček:	2 840 ot/min.
Max. štípací tlak:	7 t
Délka polena:	max. 520 mm
Doporučený průměr polena:	50-250 mm
Rychlost štípání:	3,1 cm/s
Rychlost zpět:	5,3 cm/s
Olejová náplň:	cca 3,5 l
Rozměry stroje:	1160 x 425 x 610 mm
Hmotnost:	63 kg


**VARIO systém**
**Podstavec součástí dodávky**
**7 TUN**


Pokud rádi používáte krb, otevřené ohniště, gril nebo používáte dřevo na vytápění své chaty nebo domku, výkonný horizontální štípač na dřevo Scheppach HL 760 LS se Vám stane neocenitelným pomocníkem. S lehkostí naštípe i čerstvé dřevo rychlostí až 100 polen za hodinu. Pracuje tiše a na rozdíl od klasické sekery i naprosto bezpečně. Navzdory svým kompaktním rozměrům vyvine vysoký tlak až 7 tun a může tak štípat polena dlouhá až 52 cm. Má odnímatelnou ochrannou klec, prodloužený pracovní stůl, pojistku uvolnění polena při výpadku proudu, automatickou funkci návratu pístu a díky držadlům a kolům je také plně mobilní. Unikátní v této cenové kategorii je rovněž vysoce kvalitní štípací klín z kované oceli. Štípač je vybaven systémem VARIO, což v praxi znamená, že si můžete nastavit dráhu pístu podle délky polena a nemusíte tak pokaždé čekat, až se píst vrátí do nejzazší polohy. Dají se tak ušetřit až desítky procent času a nemalá část elektrické energie. Uživatel dále ocení robustní konstrukci zaručující dlouhou životnost stroje a servisní zázemí největšího výrobce štípačů v Evropě. Stroj se dodává i včetně velmi praktického podstavce, který umožňuje práci i v pohodlnější vzpřímené poloze.



## ŠTÍPAČ NA DŘEVO

<b>HL 730</b>	<b>13 999 Kč 559 €</b>
Motor:	400 V/50 Hz, indukční
Příkon:	2 100 W
Počet otáček:	2 800 ot/min.
Max. štípací tlak:	7 t
Rychlost štípání cca:	5 cm/s
Rychlost zpět cca:	17 cm/s
Délka polena:	100-550 mm
Doporučený průměr polena:	max. 300 mm
Výška štípacího stolu:	800 mm
Rozměr štípacího stolu:	310 x 270 mm
Olejová náplň:	cca 3,5 l
Rozměry stroje:	915 x 850 x 1500 mm
Hmotnost:	102 kg

**7 TUN**
**VARIO systém**
**Rovněž ve verzi 230 V / 3 000 W**


Štípač na dřevo Scheppach HL 730 je ideální volbou pro běžnou domácí přípravu palivového dříví. Díky nové konstrukci je i tento základní štípač velmi výkonný a stabilní i při štípání velkých polen. Uživatel dále ocení moderní indukční motor, snadnou manipulovatelnost stroje díky transportnímu madlu, kolům a přijatelné hmotnosti stroje, dále velmi rychlý pohyb pístu, který významně krátí čas potřebný pro práci, promyšlené bezpečnostní prvky (rozšíření stolu, držák polena), dokonale chránící obsluhu stroje, robustní konstrukci zaručující dlouhou životnost stroje a servisní zázemí největšího výrobce štípačů v Evropě. Stroj umožňuje snadno štípat polena o různých délkách v rozsahu 10–55 cm. Ke stroji lze dokoupit přídatelný rozšiřovací nebo čtyřramenný klín, které výborně poslouží na dělení silnějších nebo dlouhých polen. Promyšlená technologie Scheppach Vám vždy šetří čas i vaši kapsu. Základem je vysoká rychlost zpětného pohybu pístu 17 cm/s, dalším prvkem je systém Vario, díky kterému si můžete přesně nastavit pracovní dráhu pístu podle délky polena a třetím prvkem je nová generace čerpadel, které vyvinou stejný tlak při nižším nároku na výkon motoru. Díky těmto třem výhodám zvládnete za jednotku času mnohem více štípacích cyklů než u jiných strojů. Práce je tak nejen rychleji hotova, ale ušetříte i významné množství elektrické energie.

## ŠTÍPAČ NA DŘEVO

<b>HL 810</b>	<b>15 999 Kč 639 €</b>
Motor:	400 V/50 Hz, indukční
Příkon:	3 500 W
Počet otáček:	2 800 ot/min.
Max. štípací tlak:	8 t
Rychlost štípaní cca:	6 cm/s
Rychlost zpět cca:	20 cm/s
Délka polena:	100-550 mm
Doporučený průměr polena:	max. 300 mm
Výška štípacího stolu:	800 mm
Rozměr štípacího stolu:	375 x 332 mm
Olejevá náplň:	cca 3,5 l
Rozměry stroje:	935 x 845 x 1490 mm
Hmotnost:	117 kg


**8 TUN**
**VARIO  
systém**
**Rovněž ve verzi  
230 V / 3000 W**

Štípač na dřevo Scheppach HL 810 je ideální volbou pro domácí přípravu palivového dříví. Díky nové konstrukci je tento štípač velmi výkonný a stabilní i při štípaní velkých polen. Uživatel dále ocení moderní indukční motor, snadnou manipulovatelnost stroje díky transportnímu madlu, kolům a přijatelné hmotnosti stroje, dále velmi rychlý pohyb pístu, který významně krátí čas potřebný pro práci, promyšlené bezpečnostní prvky (rozšíření stolu, držák polena), dokonale chrání obsluhu stroje, robustní konstrukci zaručující dlouhou životnost stroje a servisní zázemí největšího výrobce štípačů v Evropě. Stroj umožňuje snadno štípat polena o různých délkách v rozsahu 10–55 cm. Ke stroji lze dokoupit přídatný rozšiřovací nebo čtyřramenný klín, které výborně poslouží na dělení silnějších nebo dlouhých polen. Promyšlená technologie Scheppach Vám vždy šetří čas i vaši kapsu. Základem je velmi vysoká rychlost zpětného pohybu pístu 20 cm/s, dalším prvkem je systém Vario, díky kterému si můžete přesně nastavit pracovní délku pístu podle délky polena a třetím prvkem je nová generace čerpadel, které vyvinou stejný tlak při nižším nároku na výkon motoru. Díky těmto třem výhodám zvládnete za jednotku času mnohem více štípacích cyklů než u jiných strojů. Práce je tak nejen rychleji hotova, ale ušetříte i významné množství elektrické energie.

## ŠTÍPAČ NA DŘEVO 230 / 400 V

<b>Compact 8 T</b>	<b>19 999 Kč 799 €</b>
Motor:	230 V nebo 400 V/50 Hz, indukční
Příkon:	3 150 W nebo 3 500 W
Max. štípací tlak:	7,95 t
Rychlost štípaní:	3,2 nebo 5,5 cm/s
Rychlost zpět:	16 / 17 cm/s
Délka polena: max.	1070 mm
Doporučený průměr polena:	80-350 mm
Olejevá náplň:	cca 4,8 l
Rozměry základny:	366 x 356 x 50 mm
Rozměry stroje:	850 x 900 x 990/1465 mm
Hmotnost:	136 / 138 kg


**8 TUN**
**VARIO systém**
**Kompaktní  
rozměry**
**230 nebo 400 V**

Scheppach přichází jako první na trh s úplně novou generací výkonných štípačů na dřevo. Compact 8 T je štípač, který uživatelé nabídnou spoustu komfortní i bezpečnostní výbavy a díky velké štípací síle téměř osmi tun si snadno poradí se všemi druhy tvrdých i měkkých dřevin. Vše je navíc zabalené ve velmi kompaktní konstrukci, s minimálními nároky na skladovací prostor. Výška stroje tak v nejnižší poloze ani nepřekonává jeden metr. Stroj je rovněž mnohem stabilnější a lépe ovladatelný než běžné vertikální štípače. Štípač jako první ve své kategorii splňuje, díky mnoha patentovaným řešením, nejnovější evropské bezpečnostní předpisy a vaše zdraví je tak ochráněno na nejvyšší možnou míru. Splňuje i velmi přísnou německou normu GS. V kategorii do osmi tun je to jediný štípač, který může štípat i metrová polena. Na stroji naleznete systém rychlého a automatického návratu pístu, bezpečnostní oboustranné ovládání, nízkou základnu s rozšířením pro dokonalou stabilitu, přídatný výkyvný stolek pro štípaní polen různé délky v různých výškách, bezpečnostní ramena chránící poleno proti vypadnutí a mohutný rozšiřovací štípací klín, který si poradí i s poleny o průměru až 350 mm. Nejmodernější motor z bezuhlíkové technologie má mnohem vyšší účinnost než běžné motory, šetří elektrickou energii a je téměř bezúdržbový. Štípač je vybaven systémem Vario, díky kterému si můžete nastavit délku štípací dráhy podle velikosti polena a opět tak šetřit čas i elektrickou energii. Robustní podvozek se dvěma koly umožňuje pohodlné přemísťování stroje. Celá konstrukce štípače je navržena s ohledem na co nejdelší životnost. Je vyrobena z jakostní oceli potažené kvalitním nátěrem nanášeným pomocí moderní práškové technologie. Uživatel dále ocení výběr z variant na 230 V nebo 400 V, možnost prodloužené záruky a kvalitní servisní zázemí největšího výrobce štípačů v Evropě.

## ŠTÍPAČ NA DŘEVO 10 T

**Compact 10 T 22 999 Kč 916 €**

Motor:	230 V nebo 400 V/50 Hz, indukční
Příkon:	3 150 W nebo 3 500 W
Max. štípací tlak:	10 t
Rychlost štípaní:	3 cm/s nebo 5,5 cm/s
Rychlost zpět:	14 cm/s nebo 15,4 cm/s
Délka polena:	max. 1070 mm
Doporučený průměr polena:	80-380 mm
Olejevá náplň:	cca 4,8 l
Rozměry základny:	321 x 353 x 70 mm
Rozměry stroje:	830 x 930 x 1020/1500 mm
Hmotnost:	131 kg


**10 TUN**
**VARIO systém**
**Kompaktní  
rozměry**
**230 nebo 400 V**


Scheppach přichází jako první na trh s úplně novou generací výkonných štípačů na dřevo. Compact 10 T je štípač, který uživatelé nabídnou velkou porci výbavy a bezpečnostních prvků a díky velké štípací síle deseti tun si snadno poradí s většinou druhů tvrdých i měkkých dřevin. Vše je navíc zabalené ve velmi kompaktní konstrukci, s minimálními nároky na skladovací prostor. Výška stroje tak v nejnižší poloze sotva překonává jeden metr. Stroj je rovněž mnohem stabilnější a lépe ovladatelný než běžné vertikální štípače. Štípač jako první ve své kategorii splňuje, díky mnoha patentovaným řešením, nejnovější evropské bezpečnostní předpisy a vaše zdraví je tak ochráněno na nejvyšší možnou míru. Splňuje i velmi přísnou německou normu GS. Na stroji naleznete systém rychlého a automatického návratu pístu, bezpečnostní oboustranné ovládání, nízkou základnu s rozšířením pro dokonalou stabilitu, přídatný výkyvný stolek pro štípaní polen různé délky v různých výškách, bezpečnostní ramena chránící poleno proti vypadnutí, integrovaný zvedák těžkých polen pro snadnou manipulaci i s těžkými kmeny a štípací klín, který si poradí i s poleny o průměru až 380 mm. Nejmodernější motor z bezuhlíkové technologie má mnohem vyšší účinnost než běžné motory, šetří elektrickou energii a je téměř bezúdržbový. Štípač je vybaven systémem Vario, díky kterému si můžete nastavit délku štípací dráhy podle velikosti polena a opět tak šetřit čas i elektrickou energii. Podvozek opatřený koly umožňuje pohodlné přemísťování stroje. Celá konstrukce štípače je navržena s ohledem na co nejdelší životnost. Je vyrobena z jakostní oceli potažené kvalitním nátěrem nanášeným pomocí moderní práškové technologie. Na výběr je verze na 230 V nebo 400 V. Uživatel dále ocení možnost prodloužené záruky a kvalitní servisní zázemí největšího výrobce štípačů v Evropě.

## ŠTÍPAČ NA DŘEVO

**Compact 15 T 28 999 Kč 1.159 €**

Motor:	400 V/50 Hz, indukční
Příkon:	3 500 W
Max. štípací tlak:	15 t
Rychlost štípaní:	3,8 cm/s
Rychlost zpět:	12,8 cm/s
Délka polena:	max. 1070 mm
Doporučený průměr polena:	120-450 mm
Olejevá náplň:	cca 7 l
Rozměry základny:	321 x 353 x 70 mm
Rozměry stroje:	1160 x 960 x 1080/1630 mm
Hmotnost:	186 kg


**VARIO systém**
**Kompaktní  
rozměry**

**15 TUN**


Scheppach přichází jako první na trh s úplně novou generací výkonných štípačů na dřevo. Compact 15 T je štípač, který uživatelé nabídnou veškerou myslitelnou výbavu a díky mohutné štípací síle patnácti tun si snadno poradí se všemi druhy tvrdých i měkkých dřevin. Vše je navíc zabalené ve velmi kompaktní konstrukci, s minimálními nároky na skladovací prostor. Výška stroje tak v nejnižší poloze sotva překonává jeden metr. Stroj je rovněž mnohem stabilnější a lépe ovladatelný než běžné vertikální štípače. Štípač jako první ve své kategorii splňuje, díky mnoha patentovaným řešením, nejnovější evropské bezpečnostní předpisy a vaše zdraví je tak ochráněno na nejvyšší možnou míru. Splňuje i velmi přísnou německou normu GS. Na stroji naleznete systém rychlého a automatického návratu pístu, bezpečnostní oboustranné ovládání, nízkou základnu s výsuvným rozšířením pro dokonalou stabilitu, přídatný výkyvný stolek pro štípaní polen různé délky v různých výškách, bezpečnostní ramena chránící poleno proti vypadnutí, integrovaný zvedák těžkých polen pro snadnou manipulaci i s těžkými kmeny a mohutný rozšiřovací štípací klín, který si poradí i s poleny o průměru až 450 mm. Nejmodernější motor z bezuhlíkové technologie má mnohem vyšší účinnost než běžné motory, šetří elektrickou energii a je téměř bezúdržbový. Štípač je vybaven systémem Vario, díky kterému si můžete nastavit délku štípací dráhy podle velikosti polena a opět tak šetřit čas i elektrickou energii. Robustní podvozek se systémem tří velkých kol umožňuje pohodlné přemísťování stroje. Celá konstrukce štípače je navržena s ohledem na co nejdelší životnost. Je vyrobena z jakostní oceli potažené kvalitním nátěrem nanášeným pomocí moderní práškové technologie. Uživatel dále ocení možnost prodloužené záruky a kvalitní servisní zázemí největšího výrobce štípačů v Evropě.

## KOLÉBKOVÁ PILA / CIRKULÁRKA 405 mm

**HS 410 7 999 Kč 319 €**

Motor:	230 V/50 Hz
Příkon:	2 200 W
Průměr kotouče:	TCT, 405 mm
Otáčky:	2 800 ot. / min.
Max. Ø kulatiny:	135 mm
Brzda kotouče:	ano
Bezpečnostní kryt:	ano
Prodloužení kolébky:	ano
Délkový doraz:	ano
Rozměry stroje:	940 x 700 x 1250 mm
Hmotnost:	38 kg


**Vysoký prořez  
135 mm**
**Patentovaný  
ochranný kryt**


Kolébková pila Scheppach HS 410 je moderní a hlavně bezpečná varianta oblíbených cirkulárek. Umožňuje velmi rychlou práci v pohodlné, vzpřímené poloze. Její obsluha je naprosto snadná. Vložíte kulatinu, polokulatinu nebo prkno do podavače, který uchopíte pomocí dvou velkých madel a lehkým přitlakem proti pilovému kotouči dřevo uříznete. Díky pružinovému systému se podavač (kolébka) automaticky vrátí do výchozí polohy. Dřevo posunete a proces opakujete. Jde to velmi rychle. Ruce jsou po celou dobu mimo dosah pilového kotouče. Pro řezání jednotných délek polen lze využít měřítko a polohovatelnou zarážku. Tvar a speciální výstupky na kolébce neumožňují protáčení polen při řezání a tvar rovněž přispívá k velkému prořezu kulatiny 135 mm. Srdcem pily je kvalitní TCT pilový kotouč se zuby z tvrdokovu a s optimálním tvarem pro hladké řezání. Má velmi bohatě dimenzované uložení bez vůlí, což je základní předpoklad dlouhé životnosti celého ústrojí. Kotouč je vybaven účinnou brzdou, která ho dokáže velmi rychle zastavit. Celá pila je kompaktní a nezabere mnoho místa, její konstrukce je však velmi robustní a odolná proti překlopení. Svařované ocelové profily, ošetřené kvalitním práškovým lakováním, jsou velmi stabilní v krutu a celá pila je dimenzována na dlouhý, bezstarostný provoz.

## KOLÉBKOVÁ PILA / CIRKULÁRKA 505 mm

**HS 510 13 999 Kč 559 €**

Motor:	230 V/50 Hz
Příkon:	2 600 W
Průměr kotouče:	TCT, 505 mm
Otáčky:	2 800 ot. / min.
Max. Ø kulatiny:	170 mm
Brzda kotouče:	ano
Bezpečnostní kryt:	ano
Prodloužení kolébky:	ano
Délkový doraz:	ano
Rozměry stroje:	790 x 740 x 960 mm
Hmotnost:	67 kg


**Patentovaný  
ochranný kryt**
**Vysoký prořez 170 mm**

Kolébková pila Scheppach HS 510 je moderní a hlavně bezpečná varianta oblíbených cirkulárek. Umožňuje velmi rychlou práci v pohodlné, vzpřímené poloze. Její obsluha je naprosto snadná. Vložíte kulatinu, polokulatinu nebo prkno do podavače, který uchopíte pomocí širokého madla a lehkým přitlakem proti pilovému kotouči dřevo uříznete. Díky pružinovému systému se podavač (kolébka) automaticky vrátí do výchozí polohy. Dřevo posunete a proces opakujete. Jde to velmi rychle. Ruce jsou po celou dobu mimo dosah pilového kotouče. Pro řezání jednotných délek polen lze využít polohovatelnou zarážku. Tvar a speciální výstupky na kolébce neumožňují protáčení polen při řezání a tvar rovněž přispívá k velkému prořezu kulatiny 170 mm. Srdcem pily je kvalitní TCT pilový kotouč se zuby z tvrdokovu a s optimálním tvarem pro hladké řezání. Má velmi bohatě dimenzované uložení bez vůlí, což je základní předpoklad dlouhé životnosti celého ústrojí. Kotouč je vybaven účinnou brzdou, která ho dokáže velmi rychle zastavit. Pila má pevná transportní kola, je kompaktní a nezabere mnoho místa, její konstrukce je však velmi robustní, odolná proti překlopení a částečně vychází z designu profesionálních pil Scheppach. Svařované ocelové profily, ošetřené kvalitním práškovým lakováním, jsou velmi stabilní v krutu a celá pila je dimenzována na dlouhý, bezstarostný provoz.

## KOLÉBKOVÁ PILA / CIRKULÁRKA 700 mm

**HS 730 19 999 Kč 799 €**

Motor:	400 V/50 Hz
Příkon:	4 500 W
Průměr kotouče:	TCT, 700 mm
Otáčky:	1 400 ot. / min.
Max. Ø kulatiny:	240 mm
Brzda kotouče:	ano
Bezpečnostní kryt:	ano
Rozměry stroje:	1260 x 700 x 1220 mm
Hmotnost:	89 kg

**Vysoký prořez  
240 mm**
**Patentovaný  
ochranný kryt**

Kolébková pila Scheppach HS 730 je špičková a mnohem bezpečnější varianta oblíbených cirkulárek pro ty, kteří musí každoročně zvládnout pořezat opravdu velké množství dřeva. Srdcem pily je kvalitní TCT pilový kotouč s velkým průměrem 700 mm a se zuby z tvrdokovu, které mají optimální tvar pro hladké řezání. Kotouč má velmi bohatě dimenzované uložení bez vůlí, což je základní předpoklad dlouhé životnosti celého ústrojí. Tato pila je vhodná pro chatáře, vlastníky rodinných domů, menší venkovská hospodářství apod. Stroj umožňuje velmi rychlou práci v pohodlné a vzpřímené poloze. Vložíte kulatinu, polokulatinu nebo prkno do podavače, který uchopíte pomocí madla a lehkým přitlakem proti pilovému kotouči dřevo uříznete. Díky pružinovému systému se podavač (kolébka) automaticky vrátí do výchozí polohy. Tvar a speciální výstupky na kolébce neumožňují protáčení polen při řezání a tvar rovněž přispívá k velkému prořezu kulatiny 240 mm. Stroj je odolný vůči překlopení, má bezpečnostní vypínač a kotouč je vybaven účinnou brzdou. Svařované ocelové profily, ošetřené kvalitním práškovým lakováním, jsou velmi stabilní v krutu a celá pila je dimenzována na dlouhý, bezstarostný provoz i při zvýšené zátěži.

## KOLÉBKOVÁ PILA / CIRKULÁRKA 700 mm

**HS 720 21 999 Kč 879 €**

Motor:	400 V/50 Hz
Příkon:	4 500 W
Průměr kotouče:	TCT, 700 mm
Otáčky:	1 400 ot. / min.
Max. Ø kulatiny:	250 mm
Max. Ø půlkulatiny:	380 mm
Brzda kotouče:	ano
Bezpečnostní kryt:	ano
Rozměry stroje:	1270 x 730 x 1130 mm
Hmotnost:	92 kg


**Vysoký prořez  
250 mm**
**Patentovaný  
ochranný kryt**
**Rovněž ve verzi  
230 V / 3 000 W**
**PROFESSIONAL**

Kolébková pila Scheppach HS 720 je profesionální, ale mnohem bezpečnější variantou oblíbených cirkulárek pro ty, kteří musí každoročně zvládnout pořezat opravdu velké množství dřeva. Tyto pily, mimo chatářů či vlastníků rodinných domů, využívají i společnosti, zabývající se údržbou zahrad, zpracováním dřeva, prořezáváním stromů, popřípadě farmáři, menší venkovská hospodářství apod. Pily se vyrábí v Německu na stejných linkách, jako některé větší profesionální stroje od Scheppachu. Na výrobu jsou použity pouze nejlepší ocelové materiály s velkou pevností a odolností v krutu, profesionální řezný kotouč o průměru 700 mm se speciálně upravenými zuby pro snadný průchod i tvrdým dřevem a špičkový 400 V elektromotor o výkonu 4,5 kW. Celá konstrukce prochází moderní automatickou linkou, kde se práškovou technologií nanese lak. Díky této operaci je stroj velmi odolný vůči korozi. Stroj umožňuje velmi rychlou práci v pohodlné, vzpřímené poloze. Vložíte kulatinu, polokulatinu nebo prkno do podavače, který uchopíte pomocí madla a lehkým přitlakem proti pilovému kotouči dřevo uříznete. Díky pružinovému systému se podavač (kolébka) automaticky vrátí do výchozí polohy. Tvar a speciální výstupky na kolébce neumožňují protáčení polen při řezání a tvar rovněž přispívá k velkému prořezu kulatiny 250 mm. Stroj je odolný vůči překlopení, má bezpečnostní vypínač a kotouč je vybaven účinnou brzdou. Díky použití moderní pevnostní oceli je stroj lehčí než konkurence a velmi dobře se s ním manipuluje. K tomu přispívají i pevná pojezdová kola. Stroj byl prestižním německým časopisem PROFITIPS/Bauen&Renovieren vyhlášen jako nejlepší pila na trhu.



## BEZOLEJOVÝ MOBILNÍ KOMPRESOR 8 BAR NA 12 V/230 V

**8 BAR**
**Digitální displej**
**AIR FORCE 5 1 599 Kč 63,99 €**

Napájení:	230 V nebo autozásuvka 12 V
Maximální tlak:	8 bar
Sací výkon:	36,5 l/min.
Délka kabelu 230 V:	1,8 m
Délka kabelu 12 V:	4 m
Délka tlakové hadice:	0,6 m
Nastavení požadovaného tlaku:	ANO
Rozměry stroje:	270 x 200 x 115 mm
Hmotnost:	1,9 kg



Kompresor Scheppach AIR FORCE 5 je malý, ale užitečný pomocník, kterého můžete napájet jak z běžné sítě na 230 V, tak i z běžné automobilové zásuvky na 12 V. Uplatní se tak nejenom jako praktický, skladný, a lehký kompresor ve vaší dílně nebo garáži, ale využijete ho i na cestách v autě nebo karavanu. Obsluha je velmi jednoduchá. Na digitálním displeji vidíte aktuální hodnotu tlaku. Ten si jde rovněž v rozmezí 0,1 až 8 bar předvolit a po dosažení nastaveného tlaku se kompresor automaticky vypne. Díky velkému množství různých koncovek a maximálnímu tlaku až 8 barů si hravě poradí s foukáním pneumatik motocyklů, kol, aut, terénních čtyřkolek, míčů, matrací, nafukovacích člunů, raftů apod. Veškeré příslušenství, včetně dvou elektrických kabelů, tlakové hadice 0,6 m a čtyř různých koncovek je chytře ukryto uvnitř kompresoru, takže se Vám nic neztratí. Pohodlné madlo usnadní přenášení. Kompresor je vybavený nejmodernějším motorem s bezolejovou technologií. Kontrola oleje, jeho doplňování nebo výměna tak vůbec není potřeba a kompresor je tak vždy připravený odvést svoji práci. Jeho rozměry a váha pouhých 1,9 kg ho rovněž předurčují k využití při stanování, kempování a jiných outdoorových aktivitách.



## BEZOLEJOVÝ MOBILNÍ KOMPRESOR

**AIR FORCE 2 1 999 Kč 79,99 €**

Motor:	230 V/50 Hz
Příkon:	1 100 W / 1,5 PS
Maximální tlak:	8 bar
Sací výkon:	180 l/min.
Přívodní šňůra:	5 m
Tlaková hadice:	3 m
Rozměry stroje:	425 x 135 x 340 mm
Hmotnost:	5,5 kg

**bohaté příslušenství  
součástí dodávky**
**8 BAR**

Kompresor Scheppach AIR FORCE 2 je praktický, skladný, lehký, výkonný a bohatě vybavený pomocník vhodný do každé domácnosti, chaty, karavanu nebo lodě. Díky velkému množství různých koncovek, silnému motoru a vysokému pracovnímu tlaku si hravě poradí s foukáním pneumatik motocyklů, kol, aut, terénních čtyřkolek, míčů, matrací, nafukovacích člunů, raftů apod. Veškeré příslušenství, včetně elektrického kabelu, 3 m tlakové hadice, pistole s manometrem a devíti různých koncovek je chytře ukryto uvnitř kompresoru, takže se Vám nic neztratí. Pohodlné madlo usnadní přenášení. Kompresor je vybavený nejmodernějším motorem s bezolejovou technologií. Kontrola oleje, jeho doplňování nebo výměna tak vůbec není potřeba a kompresor je vždy připravený odvést svoji práci. Jeho rozměry a váha pouhých 5,5 kg ho rovněž předurčují k využití při stanování, kempování a jiných outdoorových aktivitách.


**Standardní příslušenství**

## BEZOLEJOVÝ KOMPRESOR 2 l

**AIR CASE 3 999 Kč 159 €**

Motor:	230 V/50 Hz
Příkon:	1 100 W / 1,5 PS
Maximální tlak:	8 bar
Objem vzdušníku:	2 l
Sací výkon:	180 l/min.
Regulace pracovního tlaku:	ANO
Rozměry stroje:	560 x 360 x 155 mm
Hmotnost cca:	8 kg


**8 BAR**

**12-ti dílné příslušenství  
součástí dodávky**


## BEZOLEJOVÝ KOMPRESOR 6 L

**HC 06 2 999 Kč 119 €**

Motor:	230 V/50 Hz
Příkon:	1 200 W / 1,6 PS
Maximální tlak:	8 bar
Objem vzdušníku:	6 l
Sací výkon:	200 l/min.
Regulace pracovního tlaku:	ANO
Rozměry stroje:	350 x 324 x 276 mm
Hmotnost:	8,2 kg

**8 BAR**
**Lehce přenosný  
6-ti dílné příslušenství**


Kompresor Scheppach HC 06 je praktický, lehký a snadno přenosný kompresor s tlakovou nádobou o objemu 6 l a silným motorem 1200 W. Díky moderní bezolejové technologii má minimální nároky na údržbu. Hodí se jak do běžných domácích dílen, tak i pro řemeslníky, pro které je důležitým kritériem nízká váha, malá hmotnost a snadný transport. Díky vzdušníku se kompresor hodí nejenom na běžné nafukování pneumatik, míčů, matrací, jízdních kol, ale můžete k němu připojit i sponkovačku, stříkáčci pistolí (air brush), ofukovací pistolí apod. Díky bezolejové technologii je vhodný i na tlakování výčepních zařízení. Výši tlaku si jednoduše nastavíte otočným ovladačem a jednoduše kontrolujete pomocí vestavěného manometru. Stroj je vybaven velkým sklopným madlem, háky pro snadné namotání přípojného kabelu a pro dobrou stabilitu i nohama s gumovými patkami. Kompresor je už v základu vybaven bohatou sadou šestidílného příslušenství, takže ho můžete bez dalších finančních výdajů začít ihned používat. Nástroje šestidílné sady jsou vyrobeny z kvalitních slitin kovů a snadno se připojí na rychlospojku kompresoru.

**Obsah sady:**

- Praktická ofukovací pistole pro čištění a vysoušení vysokým proudem vzduchu
- Pistole na plnění pneumatik s manometrem s gumovou ochranou, duální stupnicí (bar/PSI) a výpustným tlačítkem
- 5 m spirálová hadice pro snadné propojení nástrojů
- 3 různé druhy trysek pro nejběžnější typy ventilů



## BEZOLEJOVÝ KOMPRESOR 24 l

**HC 30 OX 3 999 Kč 159 €**

Motor:	230 V/50 Hz, indukční
Příkon:	1 100 W / 1,5 PS
Maximální tlak:	8,0 bar
Objem vzdušníku:	24 l
Sací výkon:	200 l/min.
Regulace pracovního tlaku:	ANO
Rozměry stroje d/š/v:	550 x 280 x 565 mm
Hmotnost cca:	18,3 kg


**8 BAR**
*Indukční bez-  
údržbový motor*

## OLEJOVÝ KOMPRESOR 8 BAR SE VZDUŠNÍKEM 24 L

**HC 26 3 199 Kč 129 €**

Motor:	230 V/50 Hz
Příkon:	1500 W / 2,0 PS
Maximální tlak:	8 bar
Objem vzdušníku:	24 l
Sací výkon:	220 l/min.
Regulace pracovního tlaku:	ANO
Rozměry stroje:	560 x 310 x 570 mm
Hmotnost:	21 kg


**Vysoký sací  
výkon  
220 l/min.**
**8 BAR**

Kompresor Scheppach HC 26 je spolehlivý stroj, který se hodí na všechny běžné práce spojené s huštěním, ofukováním nebo na použití s běžnými pneumatickými nástroji. Kompresor pohání silný motor o výkonu 1500 W, který zajistí rychlé natlakování vzdušníku o objemu 24 l. Vzdušník slouží jako zásobárna stlačeného vzduchu a motor se tak automaticky zapíná jen v případě, že tlak vzduchu klesne pod požadovanou úroveň. Pumpa stroje je mazána olejem, což zajišťuje dlouhou životnost celého kompresoru i při častějším používání. Kontrola stavu oleje je velmi jednoduchá a provádí se zběžným pohledem pomocí optického ukazatele umístěném na stroji. 230 ml kompresorového oleje DAB46 je součástí balení. Kompresor je vybaven manometrem vzdušníku, tlakovým spínačem a odkalovacím ventilem. Výstup na vzduch je opatřen rychlospojkou. Přídavné madlo a kolečka umožní snadnou manipulaci se strojem, antivibrační podstavec zase zajistí klidný chod stroje.

## OLEJOVÝ KOMPRESOR 24 L

**HC 25 3 499 Kč 139 €**

Motor:	230 V/50 Hz
Příkon:	1 500 W / 2,0 PS
Počet otáček:	2 850 ot./min.
Maximální tlak:	8,0 bar
Objem vzdušníku:	24 l
Sací výkon:	220 l/min.
Regulace pracovního tlaku:	ANO
Rozměry stroje:	580 x 250 x 550 mm
Hmotnost:	23 kg


**Vysoký sací  
výkon  
220 l/min.**
**8 BAR**

Kompresor Scheppach HC 25 je nezbytným pomocníkem, který by neměl chybět v žádné domácí dílně. Pumpa stroje je u tohoto kompresoru mazána olejem, což prodlužuje životnost celého stroje i při častém používání. Kontrola oleje je velmi jednoduchá a provádí se zběžným pohledem pomocí optického ukazatele umístěném na stroji. Vzdušník slouží jako zásobárna stlačeného vzduchu a motor se tak zapíná jen v případě, že tlak vzduchu klesne pod požadovanou úroveň. Díky vzdušníku můžete s kompresorem provádět i náročnější operace, než je běžné huštění či ofukování. Můžete k němu připojit třeba sponkovačku nebo zvládne i méně náročné práce se stříkácí pistolí a dalšími pneumatickými nástroji. Při dofukování pneumatik zase oceníte jednoduché nastavení výše tlaku, který můžete snadno kontrolovat pomocí vestavěného manometru. Přídavná rukojeť a kolečka umožní snadnou manipulaci se strojem. Stroj je díky svým kompaktním rozměrům velmi skladný a dá se snadno převážet.



### Další výbava

manometr vzdušníku, manometr pro kontrolu nastaveného pracovního tlaku, redukční ventil, tlakový spínač, odkalovací ventil, zpětný ventil, pojistný ventil, vzduchový fi ltr, pojezdová kola, rukojeť, optický ukazatel stavu hladiny oleje

## ULTRA TICHÝ BEZOLEJOVÝ DVOUVÁLCOVÝ KOMPRESOR 6 L

**HC 08 Si 3 299 Kč 133 €**

Motor:	230 V/50 Hz
Příkon:	1100 W / 1,5 PS
Maximální tlak:	8 bar
Objem vzdušníku:	6 l
Sací výkon:	162 l/min.
Hladina akustického tlaku:	67,4 dB(A)/7m
Regulace pracovního tlaku:	ANO
Rozměry stroje:	420 x 185 x 490 mm
Hmotnost:	21 kg

**Dvouválcový tichý motor**

**8 BAR**

Kompaktní kompresor Scheppach HC 08 Si je všestranným pomocníkem pro domácí práce, dílnu či garáž. Díky své nízké hlučnosti a vysokému výkonu je ideální volbou pro každého řemeslníka, který hledá spolehlivé a snadno použitelné zařízení. S objemem nádoby 6 litrů a vysoce výkonným motorem o příkonu 1100 W nabízí kompresor rychlé a efektivní plnění vzduchového zásobníku. Maximální provozní tlak dosahuje až 8 barů, což umožňuje široké spektrum použití od nafukování pneumatik až po pohánění některých typů pneumatického nářadí. Díky vestavěnému tlakovému regulátoru můžete snadno přizpůsobit tlak podle konkrétního úkolu, zatímco rychlospojka usnadňuje rychlou výměnu nástrojů bez zbytečných prostojů. Dvouválcová technologie zajišťuje vysoký sací výkon (162 l/min) a rychlé doplnění vzduchové nádoby, což zajistí práci bez zbytečných prostojů. Jednou z klíčových výhod tohoto modelu je bezolejový provoz, který zaručuje dlouhou životnost a minimální nároky na údržbu. Kompresor je vybaven gumovými nožkami pohlcujícími vibrace, což zajišťuje stabilní a tichý chod bez sklouzávání po podlaze. S hladinou hluku pouhých 67,4 dB(A) se jedná o jedno z nejtisších zařízení ve své třídě, což oceníte zejména při práci v uzavřených prostorech. (Hladina hluku se měří ve vzdálenosti 7 metrů od stroje a může se mírně lišit v závislosti na prostředí). Přídavné madlo umožňuje snadnou manipulaci se strojem.

## ULTRA TICHÝ BEZOLEJOVÝ DVOUVÁLCOVÝ KOMPRESOR 24 L

**HC 26 Si 4 499 Kč 179 €**

Motor:	230 V/50 Hz
Příkon:	1100 W / 1,5 PS
Maximální tlak:	8 bar
Objem vzdušníku:	24 l
Sací výkon:	162 l/min.
Hladina akustického tlaku:	66 dB(A)/7m
Regulace pracovního tlaku:	ANO
Rozměry stroje:	560 x 330 x 535 mm
Hmotnost:	18,2 kg


**Dvouválcový tichý motor**
**8 BAR**

Výkonný kompresor Scheppach HC 26 Si je ideálním řešením pro všestranné použití v domácnosti, dílně nebo garáži. Díky svému tichému provozu a dostatečnému výkonu se skvěle hodí pro kutily a řemeslníky, kteří ocení spolehlivé a snadno ovladatelné zařízení. S objemem nádoby 24 litrů a výkonným motorem o příkonu 1100 W nabízí tento model dostatečnou kapacitu pro delší a náročnější práci. Maximální provozní tlak 8 barů umožňuje široké spektrum využití, ať už jde o nafukování pneumatik, či pohon různých pneumatických nástrojů. Vestavěný tlakový regulátor zajišťuje přesné nastavení provozního tlaku podle aktuálních potřeb. Rychlospojka umožňuje snadnou a rychlou výměnu připojených nástrojů bez zbytečných prodlev. Dvouválcová technologie zaručuje vysoký sací výkon (162 l/min) a rychlé doplnění vzduchové nádoby, což šetří čas a zvyšuje efektivitu práce. Bezolejový provoz kompresoru zajišťuje dlouhou životnost a minimální nároky na údržbu. Gumové nožky pohlcující vibrace se postarají o stabilní polohu kompresoru během provozu a zároveň minimalizují hlučnost a vibrace. Tento model se navíc pyšní extrémně nízkou hladinou hluku, která dosahuje pouhých 66 dB(A). To jej řadí mezi nejtichší kompresory na trhu, což oceníte zejména při práci v uzavřených prostorech. (Hladina hluku se měří ve vzdálenosti 7 metrů od stroje a může se mírně lišit v závislosti na prostředí). Přídavné madlo a kolečka umožňují snadnou manipulaci se strojem.

## ULTRA TICHÝ BEZOLEJOVÝ DVOUVÁLCOVÝ KOMPRESOR 24 l

**HC 25 Si 5 999 Kč 239 €**

Motor:	230 V/50 Hz
Příkon:	1100 W / 1,5 PS
Maximální tlak:	8 bar
Objem vzdušníku:	24 l
Sací výkon:	230 l/min.
Hladina akustického tlaku:	60 dB(A)/7m
Regulace pracovního tlaku:	ANO
Počet výstupů na vzduch:	2
Rozměry stroje:	550 x 240 x 565 mm
Hmotnost:	21 kg

**Dvouválcový tichý motor  
Hlučnost pouze 60 dB (A)**

**8 BAR**

Kompresor Scheppach HC 25 Si je tichý bezolejový dvouválcový kompresor, který je vhodný i do míst a provozů s vysokými požadavky na nízkou míru hluku. Hlučnost 60 dB (A)/7m znamená hladinu hluku zhruba na úrovni bublání varné konvice, takže v praxi budete vnímat hluk tohoto kompresoru pouze minimálně. Další výhodou je bezolejová technologie, která znamená, že do vzdušníku ani dále do spotřebiče vzduchu, neunikají žádné olejové páry. To se hodí v potravinářství, u speciálních lakýrnických prací nebo třeba při tlakování výčepních zařízení. Bezolejová technologie znamená rovněž mnohem nižší nároky na údržbu celého stroje. Scheppach rovněž odstranil běžnou nevýhodu tichých kompresorů, a to poměrně nízký sací výkon. Díky nové technologii je sací výkon 230 l/min téměř dvakrát vyšší, než je běžné a je plně srovnatelný s klasickými kompresory. Vzdušník o objemu 24 l slouží jako zásobárna stlačeného vzduchu a motor se tak automaticky zapíná jen v případě, že tlak vzduchu klesne pod požadovanou úroveň. Vzdušník rovněž výrazně rozšiřuje možnosti kompresoru a stroj se tak stává opravdu multifunkčním pomocníkem. Díky němu můžete s kompresorem, mimo běžného huštění a ofukování, provádět i náročnější operace s použitím různých druhů pneumatického nářadí. Kompresor je vybaven manometrem vzdušníku i manometrem pro kontrolu pracovního tlaku. Přídavné madlo a kolečka umožní snadnou manipulaci se strojem, antivibrační podstavec zase zajistí klidný chod stroje.

## ULTRA TICHÝ BEZOLEJOVÝ DVOUVÁLCOVÝ KOMPRESOR 50 L

**HC 51 Si 7 999 Kč 319 €**

Motor:	230 V/50 Hz
Příkon:	1500 W / 2,0 PS
Maximální tlak:	8 bar
Objem vzdušníku:	50 l
Sací výkon:	300 l/min.
Hladina akustického tlaku:	60 dB(A)/7 m
Regulace pracovního tlaku:	ANO
Počet výstupů na vzduch:	2
Rozměry stroje:	730 x 300 x 620 mm
Hmotnost:	28 kg

**Dvouválcový tichý motor  
Vzdušník 50 l  
Hlučnost pouze 60 dB (A)**


Kompresor Scheppach HC 51 Si je tichý bezolejový dvouválcový kompresor, který je vhodný i do míst a provozů s vysokými požadavky na nízkou míru hluku. Hlučnost 60 dB (A)/7m znamená hladinu hluku zhruba na úrovni bublání varné konvice, takže v praxi budete vnímat hluk tohoto kompresoru pouze minimálně. Další výhodou je bezolejová technologie, která znamená, že do vzdušníku ani dále do spotřebiče vzduchu, neunikají žádné olejové páry. To se hodí v potravinářství, u speciálních lakýrnických prací nebo třeba při tlakování výčepních zařízení. Bezolejová technologie znamená rovněž mnohem nižší nároky na údržbu celého stroje. Scheppach rovněž odstranil běžnou nevýhodu tichých kompresorů, a to poměrně nízký sací výkon. Díky nové technologii je sací výkon 300 l/min téměř dvakrát vyšší, než je běžné a je plně srovnatelný s klasickými kompresory. Velký vzdušník o objemu 50 l slouží jako zásobárna stlačeného vzduchu a motor se tak automaticky zapíná jen v případě, že tlak vzduchu klesne pod požadovanou úroveň. Vzdušník rovněž výrazně rozšiřuje možnosti kompresoru a stroj se tak stává opravdu multifunkčním pomocníkem. Díky němu můžete s kompresorem, mimo běžného huštění a ofukování, provádět i náročnější operace s použitím různých druhů pneumatického nářadí (sponkovačka, hřebíkovačka, apod). Kompresor je vybaven manometrem vzdušníku i manometrem pro kontrolu pracovního tlaku. Přídavné madlo a kolečka umožní snadnou manipulaci se strojem, antivibrační podstavec zase zajistí klidný chod stroje.

## ULTRA TICHÝ BEZOLEJOVÝ DVOUVÁLCOVÝ KOMPRESOR 20 L

**HC 20 Si Twin 9 999 Kč 399 €**

Motor:	230 V/50 Hz
Příkon:	750 W / 1,0 PS
Maximální tlak:	10 bar
Objem vzdušníku:	20 l
Sací výkon:	200 l/min.
Hladina akustického tlaku:	54 dB(A) (vzdálenost 7 m)
Regulace pracovního tlaku:	ANO
Počet výstupů na vzduch:	2
Rozměry stroje:	448 x 411 x 546 mm
Hmotnost:	28 kg

**Max. tlak 10 bar  
Hlučnost pouze 54 dB (A)  
Teleskopická rukojeť**


Kompresor Scheppach HC 20 Si Twin charakterizují nejlépe tři slova – tichý, výkonný a kompaktní. Je vhodný nejenom do každé dílny, ale díky svým parametrům i do míst a provozů s vysokými požadavky na nízkou míru hluku. Hlučnost 54 dB (A)/7m znamená hladinu hluku zhruba na úrovni tlumeného rozhovoru, takže v praxi budete vnímat hluk tohoto kompresoru pouze minimálně. Další výhodou je bezolejová technologie, která znamená, že do vzdušníku ani dále do spotřebiče vzduchu, neunikají žádné olejové páry. To se hodí v potravinářství, u speciálních lakýrnických prací nebo třeba při tlakování výčepních zařízení. Bezolejová technologie znamená rovněž mnohem nižší nároky na údržbu celého stroje. Scheppach rovněž odstranil běžnou nevýhodu tichých kompresorů, a to poměrně nízký sací výkon. Díky nové technologii je sací výkon 200 l/min téměř dvakrát vyšší, než je běžné a je plně srovnatelný s klasickými kompresory. Navíc tato technologie zajišťuje až dvojnásobně dlouhou životnost stroje oproti běžným modelům. Vzdušník o objemu 20 l slouží jako zásobárna stlačeného vzduchu a motor se tak automaticky zapíná jen v případě, že tlak vzduchu klesne pod požadovanou úroveň. Kompaktní dvojitý vzdušník 20 l, spolu s vysokým tlakem až 10 barů, rovněž výrazně rozšiřuje možnosti kompresoru a stroj se tak stává opravdu multifunkčním pomocníkem. Díky němu můžete s kompresorem, mimo běžného huštění a ofukování, provádět i náročnější operace s použitím různých druhů pneumatického nářadí. Kompresor je vybaven dvěma manometry, teleskopickým madlem, držáky na kabel i tlakovou hadicí, kolečky a antivibračním podstavcem. Díky své konstrukci je velmi kompaktní a je tak vhodný i na časté převážení a práci v terénu.

## OLEJOVÝ KOMPRESOR 50 I

<b>HC 54</b>	<b>4 399 Kč</b>	<b>175 €</b>
Motor:	230 V/50 Hz	
Příkon:	1 500 W / 2,0 PS	
Počet otáček:	2.850 ot./min.	
Maximální tlak:	8 bar	
Objem vzdušníku:	50 l	
Sací výkon:	220 l/min.	
Počet výstupů na vzduch:	1	
Regulace pracovního tlaku:	ANO	
Množství oleje:	0,25 l	
Rozměry stroje d/š/v:	760 x 320 x 650 mm	
Hmotnost cca:	31 kg	

Výkonný kompresor Scheppach HC 54 je ideálním pomocníkem do každé domácí dílny nebo garáže. Díky velkému vzdušníku o objemu 50 litrů se jedná o výkonného a mnohostranného pomocníka. Pumpa kompresoru je mazána olejem, což prodlužuje životnost celého stroje i při častém používání. Aby byla kontrola oleje jednoduchá, je kompresor vybaven optickým ukazatelem jeho stavu. Vzdušník slouží jako zásobárna stlačeného vzduchu a motor se tak zapíná jen v případě, že tlak vzduchu klesne pod požadovanou úroveň. Díky velkému objemu vzdušníku můžete s kompresorem mimo běžného huštění a ofukování provádět i náročnější operace s použitím různých druhů pneumatického nářadí (sponkovačka, hřebíkovačka, utahovák,...), je vhodný pro připojení mycí pistole, stříkácí pistole, pískovací trysky ap. Při dofukování pneumatik oceníte jednoduché nastavení výše tlaku, který můžete snadno kontrolovat pomocí přehledného manometru. Přídavné madlo a kolečka umožní snadnou manipulaci se strojem.



Tlaková nádoba 50 l



8 BAR

### Další výbava

manometr vzdušníku, manometr pro kontrolu nastaveného pracovního tlaku, rychlospojka, redukční ventil, tlakový spínač, odkalovací ventil, zpětný ventil, pojistný ventil, vzduchový filtr, optický ukazatel stavu oleje, pojezdová kola, rukojeť

## BEZOLEJOVÝ VERTIKÁLNÍ KOMPRESOR 24 I

<b>HC 24 V</b>	<b>3 999 Kč</b>	<b>159 €</b>
Motor:	230 V/50 Hz	
Příkon:	1 500 W / 2,0 PS	
Počet otáček:	3750 ot./min.	
Maximální tlak:	10 bar	
Objem vzdušníku:	24 l	
Sací výkon:	180 l/min.	
Regulace pracovního tlaku:	ANO	
Rozměry stroje:	340 x 305 x 660 mm	
Hmotnost cca:	16 kg	



10 BAR

Zabere minimum místa.



### Další výbava

Další výbava: manometr pro kontrolu nastaveného pracovního tlaku, redukční ventil, tlakový spínač, odkalovací ventil, zpětný ventil, pojistný ventil, rukojeť

## BEZOLEJOVÝ VERTIKÁLNÍ KOMPRESOR 50 I

<b>HC 51 V</b>	<b>5 199 Kč</b>	<b>207 €</b>
Motor:	230 V/50 Hz	
Příkon:	1 500 W / 2,0 PS	
Počet otáček:	4000 ot./min.	
Maximální tlak:	10 bar	
Objem vzdušníku:	50 l	
Sací výkon:	220 l/min.	
Regulace pracovního tlaku:	ANO	
Rozměry stroje:	355 x 345 x 980 mm	
Hmotnost:	22,5 kg	



Kompresor Scheppach HC 51 V je představitelem nové generace výkonných a prostorově úsporných kompresorů s minimálními nároky na údržbu. Jeho vzdušník o objemu 50 litrů a tlak 10 barů jsou zárukou toho, že veškeré operace spojené s foukáním, stříkáním, ofukováním, sponkováním a rovněž práce spojené s pneumatickým nářadím, budou probíhat hladce a s dostatečnou výkonovou rezervou. Při dofukování pneumatik zase oceníte jednoduché nastavení výše tlaku, který můžete snadno kontrolovat pomocí vestavěného manometru. Pumpa kompresoru je vybavena moderní bezolejovou technologií a je v podstatě bezúdržbová. Přídavná rukojeť a kolečka umožní snadnou manipulaci se strojem. Kompresor se díky svému tvaru vejde i do velmi stísněných prostor a malých dílen a díky vysoko položeným ovládacím prvům se i velmi snadno a pohodlně ovládá.

10 BAR

Velmi komfortní ovládání

### Další výbava

Další výbava: manometr pro kontrolu nastaveného pracovního tlaku, redukční ventil, tlakový spínač, odkalovací ventil, zpětný ventil, pojistný ventil, rukojeť



## OLEJOVÝ KOMPRESOR 50 I

<b>HC 51</b>	<b>5 999 Kč</b>	<b>239 €</b>
Motor:	230 V/50 Hz	
Příkon:	1 800 W / 2,5 PS	
Počet otáček:	2 850 ot./min.	
Maximální tlak:	10 bar	
Objem vzdušníku:	50 l	
Sací výkon:	257 l/min.	
Počet výstupů na vzduch:	2	
Regulace pracovního tlaku:	ano	
Rozměry stroje:	740 x 300 x 770 mm	
Hmotnost cca:	34 kg	



Vysoký pracovní tlak

10 BAR

Tento kompresor splňuje jeden zásadní parametr, který ho staví do třídy strojů vhodných i k profesionálnímu použití v mnoha dílnách a tím je pracovní tlak 10 barů. Rozdíl v síle poznáte hlavně při práci s pneumatickým příslušenstvím. Sponkování, nastřelování hřebíků či nýtování se tak stane snadným úkolem. Zesílená pumpa kompresoru je mazána olejem, což prodlužuje životnost celého stroje i při častém používání. Aby byla kontrola oleje jednoduchá, je kompresor vybaven optickým ukazatelem jeho stavu. Vzdušník slouží jako zásobárna stlačeného vzduchu a motor se tak zapíná jen v případě, že tlak vzduchu klesne pod požadovanou úroveň. Celý proces je kontrolován plně automatickým tlakovým spínačem. Díky velkému objemu vzdušníku je kompresor dále vhodný na ofukování, pro připojení mycí pistole, stříkácí pistole, pískovací trysky ap. Při dofukování pneumatik zase oceníte jednoduché nastavení výše tlaku, který můžete snadno kontrolovat pomocí přehledného manometru. Přídavná rukojeť a kolečka umožní snadnou manipulaci se strojem.

### Další výbava

manometr vzdušníku, manometr pro kontrolu nastaveného pracovního tlaku, rychlospojka, redukční ventil, tlakový spínač, odkalovací ventil, zpětný ventil, pojistný ventil, vzduchový filtr, optický ukazatel stavu oleje, pojezdová kola, rukojeť



PROFESSIONAL

## OLEJOVÝ DVOUVÁLCOVÝ KOMPRESOR 50 I

**HC 52 DC 7 999 Kč 319 €**

Motor:	230 V/50 Hz
Příkon:	2 200 W / 3,0 PS
Počet otáček:	2.850 ot./min.
Maximální tlak:	8 bar
Objem vzdušniku:	50 l
Sací výkon:	412 l/min.
Počet výstupů na vzduch:	2
Regulace pracovního tlaku:	ANO
Množství oleje:	0,25 l
Rozměry stroje d/š/v:	760 x 370 x 720 mm
Hmotnost cca:	44 kg


**8 BAR**
**Douválcový motor 3 HP**


### Další výbava

manometr vzdušniku, manometr pro kontrolu nastaveného pracovního tlaku, rychlospojky, redukční ventil, tlakový spínač, odkalovací ventil, zpětný ventil, pojistný ventil, vzduchový filtr, optický ukazatel stavu oleje, pojezdová kola, rukojeť

## OLEJOVÝ DVOUVÁLCOVÝ KOMPRESOR 50 I

**HC 53 DC 8 999 Kč 359 €**

Motor:	230 V/50 Hz
Příkon:	2 200 W / 3,0 PS
Počet otáček:	2.850 ot./min.
Maximální tlak:	10 bar
Objem vzdušniku:	50 l
Sací výkon:	371 l/min.
Počet výstupů na vzduch:	2
Regulace pracovního tlaku:	ANO
Množství oleje:	0,25 l
Rozměry stroje d/š/v:	880 x 370 x 710 mm
Hmotnost cca:	45 kg


**10 BAR**
**Dvouválcový motor 10 BAR 50 l vzdušník**

**PROFESSIONAL**

### Další výbava

manometr vzdušniku, manometr pro kontrolu nastaveného pracovního tlaku, rychlospojky, redukční ventil, tlakový spínač, odkalovací ventil, zpětný ventil, pojistný ventil, vzduchový filtr, optický ukazatel stavu oleje, pojezdová kola, rukojeť

Dvouválcový kompresor HC 52 DC je ideálním pomocníkem do dílny každého náročného kutila a díky velkému obsahu vzdušniku najde uplatnění i v mnoha řemeslných dílnách. Pumpa kompresoru je mazána olejem, což prodlužuje životnost celého stroje i při častém používání. Aby byla kontrola oleje jednoduchá, je kompresor vybaven optickým ukazatelem jeho stavu. Vzdušník slouží jako zásobárna stlačeného vzduchu a motor se tak zapíná jen v případě, že tlak vzduchu klesne pod požadovanou úroveň. Opětovné natlakování 50ti litrové nádrže má na starosti silný dvouválcový motor o vysokém maximálním výkonu 3 HP. Díky velkému objemu vzdušniku můžete s kompresorem mimo běžného huštění a ofukování provádět i náročnější operace s použitím různých druhů pneumatického nářadí a je vhodný i pro připojení mycí pistole, stříkácí pistole, pískovací trysky ap. Při dofukování pneumatik zase oceníte jednoduché nastavení výše tlaku, který můžete snadno kontrolovat pomocí přehledného manometru. Přídavná rukojeť a kolečka umožní snadnou manipulaci se strojem.

Dvouválcový kompresor HC 53 DC je fantastickým řešením pro většinu dílen, servisů, truhlářů nebo i náročných kutilů. Snese dlouhodobé kontinuální zatížení a díky vysokému pracovnímu tlaku a vzdušniku o objemu 50 l je ideální pro použití s téměř jakýmkoliv druhem pneumatických nástrojů. Nezbytným předpokladem pro profesionální použití je dosažení stálého tlaku 10 barů, což je důležité pro dokonalé nastřelení dlouhých hřebů (100 mm), pro sponkování, nýtování pro uvolňování šroubů u aut, pro stříkácí práce ap. Dvouválcový motor má vysoký výkon 3 HP, který zaručuje velice rychlé opětovné natlakování 50ti litrové nádrže. Obecnou a důležitou vlastností dvouválcových motorů je potom jejich delší životnost. Pro mnohé aplikace je nezbytná snadná mobilita stroje. Tento kompresor je i při svých výkonech stále poměrně kompaktní a jeho přepravu usnadňují pojezdová kola a velké madlo. Tvar nádrže i tloušťka tlakové nádoby vyhovují nejnovějším předpisům EU.



## OLEJOVÝ DVOUVÁLCOVÝ KOMPRESOR 100 l

**HC 120 DC 10 999 Kč 439 €**

Motor:	230 V/50 Hz
Příkon:	2 200 W / 3,0 PS
Maximální tlak:	10 bar
Objem vzdušníku:	100 l
Sací výkon:	412 l/min.
Počet výstupů na vzduch:	2
Regulace pracovního tlaku:	ANO
Množství oleje:	0,25 l
Rozměry stroje:	1065 x 495 x 815 mm
Hmotnost cca:	58 kg


**Velká tlaková nádoba 100 l**
**10 BAR**
**PROFESSIONAL**

### Další výbava

Manometr vzdušníku, manometr pro kontrolu nastaveného pracovního tlaku, redukční ventil, tlakový spínač, odkalovací ventil, zpětný ventil, pojistný ventil, vzduchový filtr, optický ukazatel stavu hladiny oleje, pojezdová kola, rukojeť.

Kompresor Scheppach HC 120 DC je skvělým řešením pro velmi náročné uživatele. Díky tlaku až 10 bar a velkému obsahu vzdušníku 100 l se hodí hlavně tam, kde je potřebná dostatečná zásoba tlakového vzduchu, například k pohonu široké škály pneumatických nástrojů, jako jsou vrtačky, rázové utahovačky, sponkovačky, stříkácí pistole a podobně. Pro snadnou výměnu nástrojů jsou oba výstupy opatřeny rychlospojkami. O rychlé natlakování a vysoký sací výkon 412 l/min. se stará výkonná dvouválcová jednotka o výkonu 3 PS. Ta je mazána olejem a díky dvouválcové technologii se vyznačuje velmi dlouhou životností. Snadnou manipulaci se strojem zajišťuje velké madlo a vzduchem plněné pneumatiky.

## OLEJOVÝ TŘÍVÁLCOVÝ ŘEMENOVÝ KOMPRESOR 100 L

**HC 550 TC 15 999 Kč 639 €**

Motor:	230 V/50 Hz, indukční
Příkon:	2200 W / 3,0 PS
Maximální tlak:	10 bar
Objem vzdušníku:	100 l
Sací výkon:	550 l/min.
Regulace pracovního tlaku:	ANO
Rozměry stroje:	1000 x 420 x 870 mm
Objednávkové číslo:	5906136901
EAN:	4046664073994
Hmotnost:	74 kg


**PROFESSIONAL**

**10 BAR**
**Převod řemenem**

Řemenový kompresor Scheppach HC 550 TC je velmi výkonný stroj pro náročné hobby uživatele, autodílny, pneuservisy nebo řemeslné dílny. Díky velkému obsahu vzdušníku a vysokému sacímu výkonu se hodí i pro práce s pneumatickým nářadím, které mají vyšší spotřebu vzduchu, jako jsou rýpačky, vrtačky nebo rázové utahovačky. Pro snadnou výměnu příslušenství jsou výstupy opatřeny rychlospojkami. Výstupy jsou dva, takže se dá pracovat souběžně se dvěma různými nástroji nebo příslušenstvím. Pro kontrolu tlaku je stroj vybaven manometrem vzdušníku i manometrem pro kontrolu a nastavení pracovního tlaku. O rychlé natlakování vzdušníku se stará výkonná tříválcová jednotka o výkonu 3 PS. Ta je mazána olejem, a i díky víceválcové technologii se vyznačuje dlouhou životností. Přídavné madlo a velká kolečka umožní snadnou manipulaci se strojem, antivibrační podstavec zase zajistí klidný chod stroje.

**360°**
**HC550TC**


## MALÍŘSKÝ STŘÍKACÍ SYSTÉM 550 W

**ACS 4000 4 999 Kč 199 €**

Motor:	230 V/50 Hz
Příkon:	550 W
Maximální stříkáč tlak:	110 bar
Max. průtok tryskou:	1,25 l/min
Max. pokrytí:	420 m <sup>2</sup> /h
Regulace pracovního tlaku:	ANO
Délka hadice:	9 m
Rozměry stroje:	370 x 340 x 490 mm
Hmotnost:	7,8 kg


**2x tryska  
2x filtr**

Scheppach ACS 4000 je praktické a kompaktní vysokotlaké bezvzduché stříkáč zařízení s technologií Airless s přímým nasáváním a plynulou regulací tlaku. Dovoluje velmi rychle a rovnoměrně nastříkat hladké i texturované plochy, jako jsou interiérové stěny, stropy, zahradní ploty, přístřešky, zídky apod. Stroj má vlastní nasávací hadici s filtrem, takže může nasávat barvu z kbelíku nebo přímo z nádoby, ve které jste ji koupili. Není nutné žádné přelévání nebo doplňování do speciální nádržky. Stroj má dlouhou stříkáč hadici 9 m, což dovoluje velký akční rádius bez nutnosti posouvání zařízení. Stříkáč hadice je zakončena lehkou stříkáč pistolí s velkým spínačem na 4 prsty a s možností aretace, což výrazně snižuje únavu ruky při déletrvajících pracích. Stříkáč pistolí lze nastavit jak pro svislý, tak i vodorovný směr malby. Pro snadné přenášení je stroj vybaven praktickou rukojetí. Zařízení obsahuje dvě trysky jak pro viskózní, tak i tekuté materiály a je tak vhodné pro viskózní nebo tekuté barvy, latex, laky a vodou ředitelné lazury, nátěry proti povětrnostním vlivům, mořidla apod. Výkonný motor s měděným vinutím je uložen v pevném rámu, který má integrovaný úložný prostor pro trysky a díky průtoku až 1,25 l/min lze postupovat rychlostí až 420 m<sup>2</sup> za hodinu, což je až 4x rychleji než při ručním malování. Stroj umožňuje jednoduché nastavení tlaku a rovněž snadné přepínání mezi režimem předplnění barvy a samotným stříkáním. Kompaktní rozměry usnadňují transport i skladování.

## MALÍŘSKÝ STŘÍKACÍ SYSTÉM 750 W

**ACS 3000 6 799 Kč 271 €**

Motor:	230 V/50 Hz
Příkon:	750 W
Maximální stříkáč tlak:	207 bar
Max. průtok tryskou:	1,1 l/min
Regulace pracovního tlaku:	ANO
Délka hadice:	7,6 m
Rozměry stroje:	245 x 195 x 255 mm
Hmotnost:	8,3 kg


**Plynulá regulace tlaku**

Scheppach ACS 3000 je praktické a kompaktní vysokotlaké bezvzduché stříkáč zařízení s technologií Airless s přímým nasáváním a plynulou regulací tlaku. Dovoluje velmi rychle a kvalitně nastříkat interiérové stěny, stropy, zahradní ploty, přístřešky, zídky apod. Stroj má vlastní nasávací hadici, takže můžete nasávat barvu z kbelíku nebo přímo z nádoby, ve které jste ji koupili. Není nutné žádné přelévání nebo doplňování do speciální nádržky. Stroj má dlouhou stříkáč hadici 7,6 m, což dovoluje velký akční rádius bez nutnosti posouvání zařízení. Stříkáč hadice je zakončena lehkou stříkáč pistolí s velkým spínačem na 4 prsty, což výrazně snižuje únavu ruky při déletrvajících pracích. Pro snadné přenášení je stroj vybaven praktickou rukojetí. Zařízení je vhodné pro barvy rozpustné ve vodě nebo oleji, emailové barvy, základové nátěry, impregnační ochranné prostředky na dřevo, bezbarvé laky, mořidla, oleje, penetrační nátěry, prostředky na ochranu rostlin, prostředky na ochranu kovových částí a dutin, dezinfekční prostředky apod.

## PNEUMATICKÝ MULTIFUNKČNÍ NÁSTROJ 5 v 1

**Aero 2 Spade 4 999 Kč 199 €**

Max. sací množství vzduchu:	280 l/min.
Provozní tlak max.:	6,3 bar
Síla úderu:	27 J
Rozměry stroje:	820 x 360 x 75 mm
Hmotnost:	11,5 kg



### Standardní příslušenství


- Sekáč špičatý – demoliční práce v betonu apod.
- Sekáč plochý 25 mm – vysekávání děr a drážek do zdiva, odsekávání, drobné bourací práce apod.
- Sekáč plochý 60 mm – odstraňování omítky, dlaždic, starých lepidel apod.
- Plochá škrabka – odstraňování barvy, starých nánosů, lepidel, linolea apod.
- Rýč s tvrzené oceli – hloubení děr, kopací práce, přesekávání kořenů apod.



Multifunkční nástroj pro stavbu i zahradu



S multifunkčním pneumatickým nástrojem Aero 2 Spade od Scheppachu se stane mnoho těžkých úkolů výrazně snazšími. Kopání a rytí ve ztvrdlé zemině, vykopávání starých stromků a keřů, odstraňování starých povrchů, odsekávání dlaždic, bourací práce apod. budou s tímto nástrojem daleko méně náročné. Aero 2 Spade je vhodný pro hobby i profesionální zahradníky, pro řemeslníky ze stavebních oborů a pro všechny, kdo např. rekonstruují rodinný domek. Kompaktní design je příjemný na ovládání a není s ním problém dosáhnout i do těžko přístupných míst. Rukojeti mají gumový povrch tlumící vibrace. Rychloupínací systém výměny nástrojů umožňuje jejich snadnou a rychlou výměnu. Rovněž připojení ke kompresoru rychlospojkou je dílem okamžiku. Pět standardně dodávaných nástrojů od sekáčů přes škrabku až po rýč je zárukou opravdu univerzálního využití.



### Doporučené kompresory

Základní práce zvládne kompresor se vzdušníkem 24 l a sacím výkonem 160 l/min., pro náročnější hloubičí a stavební práce je ideální kompresor se vzdušníkem 50 l a pro velmi těžké použití se může použít kompresor se vzdušníkem až 100 l.



# VZDUCHOVÉ PNEUMATICKÉ NÁŘADÍ

## A PNEUMATICKÝ ŠROUBOVÁK 3/8"

1 299 Kč 51,99 €

Sada šroubováku a příslušenství v praktickém kufru	ano
Protiskluzová rukojeť:	ano
Maximální tlak:	6,3 bar
Spotřeba vzduchu:	141 l/min.
Otáčky:	1800 ot./min.
Max. průměr vrtáku:	10 mm
Příslušenství:	10 x HSS vrták, 6 x CrV bit, 1 x držák bitů, maznička, olej, sklíčidlo, konektor pro rychlospojku, olejový přimazávač vzduchu
Rozměry:	196 x 151 x 42
Hmotnost:	1,5 kg

## B PNEUMATICKÉ SEKACÍ KLADIVO

799 Kč 31,99 €

Sada pneumatického kladiva a příslušenství v praktickém kufru	
Ideální pro osekávání dlažby, tvorbu drážek, záseků a prostupů ve zdivu a kameni, oddělování Plechů, odsekávání nýtů nebo matic, vyrazení čepů apod.	
4500 rázů za minutu	
Maximální tlak	6,3 bar
Průměrná spotřeba vzduchu:	79,2 l/min.
Průměr stopky:	10 mm
Ocelové tělo, protiskluzová rukojeť	
Příslušenství:	5 sekáčů, maznička, olej, konektor pro rychlospojku, upínací pružina
Rozměry:	150 x 145 x 45
Hmotnost:	1,2 kg

## C 2 V 1 PNEUMATICKÁ SPONKOVAČKA /HŘEBÍČKOVAČKA

1 299 Kč 51,99 €

Sada sponkovačky/hřebíčkovacího nástroje a příslušenství v praktickém kufru	
Skvělá pro spojování desek, listů, izolačních materiálů, potahů, folií, palubek apod.	
Určená pro hřebíky typu 18Ga (kolářské hřebíky) o velikosti 15 – 50 mm	
Optická indikace	
nutnosti doplnění zásobníku:	ano
Délka spony:	16 – 40 mm
Šířka spony:	5,7 mm
Maximální tlak:	8,3 bar
Spotřeba vzduchu na úder:	1,5 l
Odvod vzduchu:	nastavitelný o 360°
Protiskluzová rukojeť:	ano
Příslušenství:	1000 ks hřebíků, 1000 ks spon, 2 x Imbusový klíč, maznička, olej, ochranné brýle: ano
Rozměry:	230 x 240 x 55
Hmotnost:	1,2 kg

## D PNEUMATICKÝ RÁZOVÝ UTAHOVÁK 1/2"

1 699 Kč 67,99 €

Sada pneumatického uťahovačku a příslušenství v praktickém kufru	
Ideální pro rychlé uťahování či povolování závitových spojů, výměně kol, spojování ocelových i dřevěných konstrukcí šrouby apod.	
Vysoká rychlost uťahování díky :	7000 ot./min.
Pracovní uťahovací moment:	312 Nm
Maximální tlak:	6,3 bar
Průměrná spotřeba vzduchu:	141 l/min.
Upínací čtyřhran:	1/2"
Max. průměr šroubu:	14
Komfortní jednoruční přepínání pravého/levého chodu	
Příslušenství:	10 x 1/2" nástrčných hlavíc, prodlužovací nástavec, maznička, olej, imbusový klíč, konektor pro rychlospojku, olejový přimazávač vzduchu
Rozměry:	180 x 60 x 198
Hmotnost:	2,1 kg

## E PNEUMATICKÁ RÁČNA 1/2"

1 299 Kč 51,99 €

Sada ráčny a příslušenství v praktickém kufru	
Kompaktní, lehká, s oboustranným chodem	
Ideální pro povolování nebo uťahování šroubových spojů i ve špatně dostupných místech, kde nelze pohybovat klasickou mechanickou ráčnou	
Maximální tlak:	6,3 bar
Spotřeba vzduchu:	77 l/min.
Otáčky:	160 ot./min.
Upínací čtyřhran:	1/2"
Max. průměr šroubu:	13 mm
Příslušenství:	7 x 1/2" nástrčných hlavíc, prodlužovací nástavec, 3 x bit, držák bitů, kardan, maznička, olej, konektor pro rychlospojku
Rozměry:	258 x 50 x 40
Hmotnost:	1,2 kg

## F PNEUMATICKÁ EXCENTRICKÁ BRUSKA 150 mm

1 299 Kč 51,99 €

Sada excentrické brusky a příslušenství	
Skvělá pro broušení dřeva, kovů, plastů, nátěrových a spárovacích hmot a pro leštění povrchů	
Otáčky:	10 000 ot./min.
Maximální tlak:	6,3 bar
Spotřeba vzduchu:	93,4 l/min.
Průměr kotouče:	150 mm
Beznástrojová výměna brusného papíru díky suchému zipu	
Příslušenství:	5 x brusný papír 150 mm, brusná podložka se suchým zipem, těsnící páska, ochranná manžeta, maznička, olej, konektor pro rychlospojku
Rozměry:	215 x 120 x 70
Hmotnost:	1,8 kg

## H VZDUCHOVÁ STŘÍKACÍ PISTOLE

799 Kč 31,99 €

Sada stříkací pistole a příslušenství	
Ideální pro nanášení nátěrových hmot, laků, syntetických i vodou ředitelných barev	
Systém práce při nízkém tlaku zamezuje odrazu barvy od povrchu, díky čemuž je výsledná vrstva laku silnější při výrazně nižší spotřebě barvy	
Možnost regulace vzduchu i barvy	
Možnost nastavení tvaru rozstříku	
Pracovní tlak:	2 – 3,5 bar bar
Spotřeba vzduchu:	120 - 205 l/min.
Příslušenství:	2 x filtr, čisticí kartáček
Rozměry:	178 x 325 x 98
Hmotnost:	0,6 kg

## G PNEUMATICKÁ PÍSKOVACÍ PISTOLE SE SBĚREM ABRAZIVA

799 Kč 31,99 €

Sada pískovací pistole a příslušenství	
Ideální pro otryskávání rzi a starých nátěrů z kovu a čištění a otryskávání dalších povrchů (kámen, dřevo, keramika, sklo, plast), tvorba dekorů apod.	
Gumová hubice s recyklačním vakem zachycuje použité abrazivum	
Maximální tlak:	4 bar
Spotřeba vzduchu:	113 l/min.
Objem zásobníku:	850 ml
Příslušenství:	4 x tryska, 0,5 kg abraziva, recyklační vak
Rozměry:	328 x 110 x 235
Hmotnost:	1,4 kg

## PŘÍSLUŠENSTVÍ KE KOMPRESORŮM



### I 8-MI DÍLNÁ SADA PŘÍSLUŠENSTVÍ KE KOMPRESORŮM

899 Kč 35,99 €

Velmi praktická a oblíbená sada příslušenství, kterou využije každý kutil ve spojení se všemi běžnými kompresory

Nástroje ze slitin kovů jsou vybaveny rychlospojkami

Sada obsahuje:

Ofukovací pistole pro vyčištění nebo vysušení i hůře přístupných míst

Pistole na plnění pneumatik s manometrem s gumovou ochranou, duální stupnicí (bar/PSI) a výpustným tlačítkem

Stříkácí pistole s horní kovovou nádobou pro běžné lakýrnické práce

5 m spirálová hadice pro snadné propojení nástrojů, 3x koncovka

Omývací pistole s kovovou nádobkou pro snadné čištění a odmašťování povrchů

### J 14-TI DÍLNÁ SADA PŘÍSLUŠENSTVÍ KE KOMPRESORŮM

899 Kč 35,99 €

Rozšířená sada příslušenství s bohatým sortimentem trysek a spirálovou hadicí.

Nástroje jsou vyrobené s kvalitních slitin kovů a jsou opatřeny rychlospojkami.

Sada obsahuje:  
10 m spirálová hadice pro snadné propojení nástrojů

Pistole na plnění pneumatik s manometrem s gumovou ochranou, duální stupnicí (bar/PSI) a výpustným tlačítkem

Ofukovací pistole pro vyčištění nebo vysušení i hůře přístupných míst

10x sada různých trysek a 1x hadice k pistoli na plnění pneumatik

### K 6-TI DÍLNÁ SADA PŘÍSLUŠENSTVÍ KE KOMPRESORŮM

599 Kč 23,99 €

Základní sada příslušenství, která by neměla chybět u žádného kompresoru

Nástroje ze slitin kovů jsou vybaveny rychlospojkami

Sada obsahuje:

Ofukovací pistole pro vyčištění nebo vysušení  
Pistole na plnění pneumatik s manometrem s gumovou ochranou, duální stupnicí (bar/PSI) a výpustným tlačítkem

5 m spirálová hadice pro snadné propojení nástrojů

3 různé druhy trysek pro různé druhy ventilů

### L VZDUCHOVÁ ROZBOČKA SE 2 RYCHLOSPOJKAMI

299 Kč 11,99 €

Dovolí připojit dva nástroje k jednomu vzduchovému výstupu

Kvalitní a lehká hliníková konstrukce  
Dlouhá životnost

### M VZDUCHOVÁ ROZBOČKA SE 4 RYCHLOSPOJKAMI

399 Kč 15,99 €

Dovolí připojit až 4 nástroje k jednomu vzduchovému výstupu

Kvalitní a lehká hliníková konstrukce  
Dlouhá životnost

### N VZDUCHOVÁ TLAKOVÁ HADICE 15 m

599 Kč 23,99 €

Velmi kvalitní a flexibilní vícevrstvá gumová hadice s vnitřní výztuží

Dlouhý dosah 15 m, není potřeba přemísťovat kompresor

Vhodné do domácí i profesionální dílny pro pohon pneumatického nářadí nebo pro rozvody tlakového vzduchu

Pracovní tlak do 20 bar

8 mm (5/16") vnitřní průměr

Včetně kovových rychlospojek

Dlouhá životnost

### O SPIRÁLOVÁ HADICE 10 m

199 Kč 7,99 €

10 m spirálová hadice pro snadné připojení nástrojů

Vysoká odolnost vůči zlomení, otěru a tlaku

Včetně koncovek

Šetří místo

Pracovní tlak 10 bar



## INVERTOROVÁ ELEKTROCENTRÁLA 2000 W

**SG 2500 i 11 999 Kč 479 €**

Motor:	1-válec, čtyřtákní, vzduchem chlazený
Objem:	79 cm <sup>3</sup>
Výkon:	2,2 kW / 3 hp
Startování:	ruční, pomocí startovacího lanka
Palivo:	bezolovnaté
Objem nádrže:	4,1 l
Druh regulace napájení:	digitální inverter
Výkon maximální/trvalý:	2000 / 1600 W
Výstupní napětí (zásuvky):	2 x 230 V, 2 x 5V DC/2.1A USB
Výstupní frekvence:	50 Hz
Ochrana proti přetížení:	ano
Ochrana při nízké hladině oleje:	ano
Rozměry stroje:	520 x 270 x 440 mm
Hmotnost:	17,5 kg



Nízká hluchost 64,1 dB (A)  
Možnost napájení citlivé elektroniky

Schepach SG 2500i je skvěle vybavený, moderní, tichý a skladný zdroj toho nejkvalitnějšího proudu, ke kterému můžete bez obav připojit nejen běžné spotřebiče, ale i ta nejcitlivější elektronická zařízení. Inverter je postaven na nejmodernější technologii. Motor je propojen s alternátorem, vyrábějícím střídavý proud. Ten však, jako u běžných generátorů, nenapájí spotřebiče přímo, ale je nejdříve přetransformován na stejnosměrný proud a potom je pomocí nejmodernější elektroniky, mikroprocesoru a high-tech magnetů znovu převeden na střídavý proud. Díky řízenému převodu je křivka tohoto proudu neobyčejně hladká a pravidelná a nemůže být ovlivněna třeba kolísáním otáček motoru, jako u jiných centrál. Na takový generátor můžete bez obav připojit nejenom běžné elektrické nářadí, zdroje světla, chlazení piva, ale rovněž veškeré spotřebiče, které obsahují mikroprocesor, citlivý na kvalitu proudu-telefony, tablety, počítače, tiskárny, herní konzole, moderní kuchyňská zařízení apod. Další užitečnou vlastností stroje, která chrání motor před zničením nebo drahou opravou je funkce automatického vypnutí v případě, že poklesne hladina oleje v motoru pod požadovanou mez a rovněž ochrana proti přetížení. Pokud generátor užíváte v kempu, na lodi, v karavanu nebo na venkovní párty, oceníte velmi nízkou hluchost agregátu, která patří ke špičce. Nežádoucí vibrace jsou rovněž utlumeny pryžovými botkami. Velké madlo je skvělé při přenášení a kompaktní design uspoří spoustu skladovacího místa.

## INVERTOROVÁ ELEKTROCENTRÁLA 3500 W

**SG 3500 i 18 999 Kč 759 €**

Motor:	1-válec, čtyřtákní, vzduchem chlazený
Objem:	141 cm <sup>3</sup>
Výkon:	3,6 kW / 4,8 hp
Startování:	ruční, pomocí startovacího lanka
Palivo:	bezolovnaté
Objem nádrže:	6,3 l
Druh regulace napájení:	digitální inverter
Výkon špičkový/maximální/trvalý:	3500 / 3200 / 3000 W
Výstupní napětí (zásuvky):	2 x 230 V, 1 x 12 V, 2 x 5V DC/2.1A USB rychlonabíjení
Výstupní frekvence:	50 Hz
Ochrana proti přetížení:	ano
Ochrana při nízké hladině oleje:	ano
Rozměry stroje:	520 x 270 x 440 mm
Hmotnost:	22,5 kg



Nízká hluchost 66 dB (A)  
Možnost napájení citlivé elektroniky

Schepach SG 3500i je skvěle vybavený, moderní, tichý a výkonný zdroj toho nejkvalitnějšího proudu, ke kterému můžete bez obav připojit nejen běžné spotřebiče, ale i ta nejcitlivější elektronická zařízení. Inverter je postaven na nejmodernější technologii. Motor je propojen s alternátorem, vyrábějícím střídavý proud. Ten však, jako u běžných generátorů, nenapájí spotřebiče přímo, ale je nejdříve přetransformován na stejnosměrný proud a potom je pomocí nejmodernější elektroniky, mikroprocesoru a high-tech magnetů znovu převeden na střídavý proud. Díky řízenému převodu je křivka tohoto proudu neobyčejně hladká a pravidelná a nemůže být ovlivněna třeba kolísáním otáček motoru, jako u jiných centrál. Na takový generátor můžete bez obav připojit nejenom běžné elektrické nářadí, zdroje světla, chlazení piva, ale rovněž veškeré spotřebiče, které obsahují mikroprocesor, citlivý na kvalitu proudu-telefony, tablety, počítače, tiskárny, herní konzole, moderní kuchyňská zařízení apod. Další užitečnou vlastností stroje, která chrání motor před zničením nebo drahou opravou je funkce automatického vypnutí v případě, že poklesne hladina oleje v motoru pod požadovanou mez a rovněž ochrana proti přetížení. Pokud generátor užíváte v kempu, na lodi, v karavanu nebo na venkovní párty, oceníte velmi nízkou hluchost agregátu, která patří ke špičce. Běžné generátory mají hluchost (při standardních podmínkách měření) kolem 95 dB/7m, generátor Schepach pouhých 66 dB/7m, což je znatelný rozdíl. Nežádoucí vibrace jsou rovněž utlumeny pryžovými botkami. Velké madlo je skvělé při přenášení a kompaktní design uspoří spoustu skladovacího místa.

## RÁMOVÁ ELEKTROCENTRÁLA 2200 W S AVR REGULACÍ

**SG 2700 7 999 Kč 319 €**

Motor:	1-válec, čtyřtákní, vzduchem chlazený
Objem:	196 cm <sup>3</sup>
Výkon:	4,0 kW / 5,4 hp
Startování:	ruční, pomocí startovacího lanka
Palivo:	bezolovnaté
Objem nádrže:	15 l
Doba provozu na 1 nádrž:	až 13 h dle zatížení
Druh regulace napájení:	automatická AVR
Výkon maximální/trvalý:	2000 / 2200 W
Výstupní napětí (zásuvky):	1 x 12 V, 2 x 230 V
Výstupní frekvence:	50 Hz
Ochrana proti přetížení:	ano
Indikace nízké hladiny oleje:	ano
Voltmetr:	ano
Rozměry stroje:	590 x 445 x 450 mm
Hmotnost:	38 kg



Regulace napájení AVR

el. čerpadla atd.). Pro kvalitu elektrocentrály je klíčovým prvkem motor a alternátor. Schepach používá jen certifikované motory a alternátory prověřené v dlouhodobých zátěžových testech při nepřetržitém provozu. Navíc jsou elektrocentrály Schepach vybaveny špičkovým napájením s automatickou regulací AVR (Automatic Voltage Regulator), takže nepoškodí ani spotřebiče náročnější na kvalitu napájecího proudu. Součástí je voltmetr, ochrana proti přetížení a signalizace nízké hladiny oleje. Velká nádrž 15 l s ukazatelem paliva dovolí uživateli mnohahodinový bezstarostný provoz, ochranný ocelový rám chrání centrálu před poškozením a přepravní madla výrazně ulehčují transport stroje.

## RÁMOVÁ ELEKTROCENTRÁLA 2800 W S AVR REGULACÍ

**SG 3200 8 999 Kč 359 €**

Motor:	1-válec, čtyřtákní, vzduchem chlazený
Objem:	196 cm <sup>3</sup>
Výkon:	4,8 kW / 6,5 hp
Startování:	ruční, pomocí startovacího lanka
Palivo:	bezolovnaté
Objem nádrže:	15 l
Spotřeba paliva:	1,39 l/hod, při 2/3 zatížení
Doba provozu na 1 nádrž:	až 10 h dle zatížení
Druh regulace napájení:	automatická AVR
Výkon maximální/trvalý:	2800 / 2500 W
Výstupní napětí (zásuvky):	1 x 12 V, 2 x 230 V
Výstupní frekvence:	50 Hz
Ochrana proti přetížení:	ano
Indikace nízké hladiny oleje:	ano
Voltmetr:	ano
Rozměry stroje:	590 x 445 x 450 mm
Hmotnost:	43 kg



Regulace napájení AVR

Existuje mnoho důvodů, proč se rozhodnout pro nákup elektrocentrály. Stále existuje mnoho oblastí, kde proud není k dispozici, jindy hrozí při výpadku energie velké hmotné ztráty, lidé potřebují elektřinu u svých zahradních domků, chatkách, karavanů, lodí, nezbytný je přísun energie na stavbách. Elektrocentrála Schepach SG 3200 má díky výkonu velice solidní záběr použití. Trvalý výkon 2500 W již dává uživateli nutně počítat s větší výkonovou rezervou kvůli rozběhu a ztrátám ve vnitřním elektromotoru při provozu (ruční el. nářadí, el. čerpadla, stroje s většími elektromotory ap.). Pro kvalitu elektrocentrály je klíčovým prvkem motor a alternátor. Schepach používá jen certifikované motory a alternátory prověřené v dlouhodobých zátěžových testech při nepřetržitém provozu, vybavené špičkovým napájením s automatickou regulací AVR (Automatic Voltage Regulator), takže nepoškodí ani spotřebiče náročnější na kvalitu napájecího proudu. Kvalitní měděné vinutí zase zaručuje delší životnost a lepší elektrickou vodivost. Velká nádrž 15 l s ukazatelem paliva dovolí uživateli mnohahodinový bezstarostný provoz, ochranný ocelový rám chrání centrálu před poškozením a kola spolu s přepravními madly výrazně ulehčují transport stroje.

## RÁMOVÁ ELEKTROCENTRÁLA 5500 W S AVR REGULACÍ A ELEKTROSTARTEM

**SG 7300 20 999 Kč 839 €**

Motor:	1-válec, čtyřtakt, vzduchem chlazený
Objem:	420 cm <sup>3</sup>
Výkon:	9,3 kW / 12,6 hp
Startování:	elektrostart nebo pomocí startovacího lanka
Palivo:	bezolovnaté
Objem nádrže:	25 l
Druh regulace napájení:	automatická AVR
Výkon maximální 230 V / 400 V:	3680 / 5500 W
Výkon trvalý 230 V / 400 V:	3500 / 5000 W
Výstupní napětí (zásuvky):	1 x 12 V, 2 x 230 V, 1 x 400 V
Výstupní frekvence:	50 Hz
Ochrana proti přetížení:	ano
Indikace nízké hladiny oleje:	ano
Voltmetr: ano	Rozměry stroje: 720 x 665 x 610 mm
Hmotnost:	84 kg

### Regulace napájení AVR

Existuje mnoho důvodů, proč se rozhodnout pro nákup elektrocentrály. Stále existuje mnoho oblastí, kde proud není k dispozici, jindy hrozí při výpadku energie velké hmotné ztráty, lidé potřebují elektřinu u svých zahradních domků, chatkách, karavanů, lodí, nezbytný je přísun energie na stavbách. Elektrocentrála Scheppach SG 7300 je top modelem s velmi širokým záběrem použití. Trvalý výkon skvělých 3500 W pro výstup 230 V a 5000 W pro výstup 400 V již dává uživateli možnost napájet většinu běžně používaných spotřebičů nebo strojů s elektromotorem. Pro kvalitu elektrocentrály je klíčovým prvkem motor a alternátor. Scheppach používá jen certifikované motory a alternátory prověřené v dlouhodobých zátěžových testech při nepřetržitém provozu, vybavené špičkovým napájením s automatickou regulací AVR (Automatic Voltage Regulator), takže nepoškodí ani spotřebiče náročnější na kvalitu napájecího proudu. Kvalitní měděné vinutí zase zaručuje delší životnost a lepší elektrickou vodivost. Navíc je tento alternátor navržen tak, aby dával vysoký výkon právě i do zásuvek s 230 V, což není úplně obvyklé. Velká nádrž 25 l s ukazatelem paliva je chráněna rámovou konstrukcí a dovolí uživateli mnohahodinový bezstarostný provoz. Velká kola a dvě výklopná přepravní madla výrazně ulehčují transport stroje. Stroj je standardně vybaven komfortním elektrickým startováním, baterie je součástí dodávky.



## DIESELOVÁ ELEKTROCENTRÁLA 5000 W S AVR REGULACÍ

**SG 5200 D 44 999 Kč 1.779 €**

Motor:	diesellový 1-válec, čtyřtakt, vzduchem chlazený
Objem:	418 cm <sup>3</sup>
Výkon:	5,7 kW / 7,7 hp
Startování:	elektrostart
Palivo:	nafta
Objem nádrže:	16 l
Spotřeba paliva:	1,43 l/hod, při 2/3 zatížení
Doba provozu na 1 nádrž:	cca 11 hodin, dle zatížení
Druh regulace napájení:	automatická AVR
Výkon maximální/trvalý 400 V:	5000 / 4200 W
Výkon maximální/trvalý 230 V:	3300 / 3000 W
Výstupní napětí (zásuvky):	400 V, 2 x 230 V, 12 V DC
Výstupní frekvence:	50 Hz
Ochrana proti přetížení:	ano
Indikace nízké hladiny oleje:	ano
Voltmetr:	ano
Rozměry stroje:	920 x 520 x 750 mm
Hmotnost:	148 kg

Robustní diesellová elektrocentrála Scheppach SG 5200 je díky velmi nízké spotřebě paliva velmi účinným řešením i při dlouhodobém výpadku elektrického proudu. Osvědčí se tam, kde není zajištěn přístup k elektrické síti nebo tam, kde hrozí při výpadku energie velké hmotné ztráty. To mohou být rodinné domy, řemeslné dílny, jednotlivé podnikové provozy, stavby apod. Elektrocentrála má díky výkonu a velkému množství různých výstupů (12V/ 2x 230 V/400 V) velice solidní záběr použití. Trvalý výkon až 4200 W již dává uživateli možnost napájet nejenom elektrospotřebiče odporového typu (žárovky, topná tělíska, kávovary ap.), ale i celou škálu elektrospotřebičů indukčního typu, u kterých je nutné počítat s větší výkonovou rezervou kvůli rozběhu a ztrátám ve vinutí elektromotoru při provozu (ruční el. nářadí, el. čerpadla, stroje s většími elektromotory ap.). Pro kvalitu elektrocentrály je klíčovým prvkem motor a alternátor. Scheppach používá jen certifikované motory a alternátory prověřené v dlouhodobých zátěžových testech při nepřetržitém provozu. Navíc je elektrocentrála vybavena špičkovým napájením s automatickou regulací AVR (Automatic Voltage Regulator), takže nepoškodí ani spotřebiče náročnější na kvalitu napájecího proudu. Velká nádrž 16 l dovolí uživateli mnohahodinový bezstarostný provoz. 4 kola a přepravní madla výrazně ulehčují transport stroje.



Diesellový motor  
Regulace napájení  
AVR

## PLAZMOVÁ ŘEZAČKA

**PLC 40 3 999 Kč 159 €**

Jmenovité napětí:	230 V/50 Hz
Řezací proud:	nastavitelný, 15-40 A
Řezací tloušťka ocel:	1-12 mm
Řezací tloušťka železo:	1-10 mm
Řezací tloušťka nerezová ocel:	1-8 mm
Řezací tloušťka hliník:	1-8 mm
Řezací tloušťka měď:	1-4 mm
Pracovní tlak:	4-4,5 bar
Řezací kabel:	2,5 m
Uzemňovací kabel:	2 m
Vzduchová hadice:	ano
Rozměry stroje:	375 x 169 x 250 mm
Hmotnost:	6 kg



Včetně náhradních  
trysek a elektrod

Plazmová řezačka Scheppach PLC 40 je výkonný a přitom kompaktní stroj určený na řezání železa, nerezové oceli, ocelového plechu, hliníku nebo mědi, a to až do tloušťky 12 mm. Díky elektronicky regulovatelnému, tichému a přesnému plazmovému paprsku lze dělat přesné a čisté rovné nebo zakřivené řezy v kovových materiálech. Řezačka má plynule nastavitelný řezací proud v rozsahu 15-40 A, ochranu proti přetížení s optickou kontrolou pomocí LED diody, kvalitní řezací kabel o délce 2,5 m s výměnnými hořáky, uzemňovací kabel s délkou 2 m a velmi silnou svorkou, kvalitní vzduchovou tlakovou hadici o délce 2 m, připojení na stlačený vzduch i s redukčním ventilem a manometrem, odolné ocelové tělo a pohodlné madlo pro snadné přenášení. Balení dohromady obsahuje i 3 trysky a 3 elektrody. Zařízení je možno použít s běžnými kompresory splňujícími příslušné výkonnostní parametry.

## SVÁŘECÍ INVERTOR 120 A S PŘÍSLUŠENSTVÍM

**WSE 870 2 999 Kč 119 €**

Provozní napětí:	230 V/50 Hz
Jmenovité napětí bez zatížení:	80 V
Metoda:	MMA (svařování obalenou elektrodou, všechny typy)
Použití:	veškeré svařitelné kovové materiály, ocel, nerezová ocel, litina, barevné kovy, atd.
Rozsah svařovacího proudu:	10 – 120 A, plynule
Ø svařovací elektrody:	1,6 až 3,2 mm
Funkce:	Arc Force, Anti Stick, Hot Start
Stupeň krytí:	IP 21S
Jištění:	16 A
Min. pracovní doba:	100%-54A/60%-70A/20%-120A
Rozměry stroje:	268 x 110 x 205 mm
Hmotnost:	4,0 kg



### Příslušenství:

Popruh na rameno, kabel se zemnicími kleštěmi, kabel s držákem elektrod, kladívko na strusku s drátěným kartáčem, svářeč štít

Svářecí inverter Scheppach WSE 870 je kompaktní, lehká a snadno ovladatelná svářečka, která se hodí pro svářečské práce v garážích, dílnách okolo domu, chalupy apod. Dodává se v praktickém setu, ve kterém naleznete vše potřebné k tomu, abyste mohli ihned začít svařovat – kabel se zemnicími kleštěmi, kabel s držákem elektrod, ochranný štít, kladívko na strusku s drátěným kartáčem, 3x svářečské elektrody, popruh na rameno a výklopné madlo pro snadné přenášení. Stroj je vybaven účinným chlazením a ochranou proti přehřátí a rovněž ochranou proti přetížení se světelnou indikací. Svařovací proud lze nastavit postupně otočným ovladačem v rozmezí 10 až 120 A. Stroj byl se skvělými výsledky testován českými profesionálními svářeči a odbornými prodejci svářečské techniky. Díky vybavení nejmodernějšími technologiemi, které ulehčují svařování, se hodí nejenom pro zručné svářeče, ale i pro naprosté začátečníky.

**ARC FORCE** - Funkce, která pomáhá stabilizovat hořící elektrický oblouk při svařování. Pokud se oblouk zkracuje (elektroda se lepí) svářečka „přidá“ proud a elektroda odhoří. Pokud je naopak oblouk příliš dlouhý, svářečka „ubere“ proud a svářeč má čas na přiblížení elektrody k materiálu, aniž by mu oblouk zhasl.

**ANTI STICK** - Pokud přeci jen dojde k přilepení elektrody, tato funkce zajistí skokové snížení svářečského proudu na minimum. Elektroda se nerozhřívá, ale naopak zchladne a lze ji snadno odtrhnout, aniž by bylo nutné ji vyndávat z kleští.

**HOT START** - Funkce, která usnadňuje zapálení oblouku tím, že zvýší zapalovací proud o cca 30% oproti proudu nastavenému svářečem. Po úspěšném zapálení se proud sníží na svářečem nastavenou hodnotu.

## SVÁŘECÍ INVERTOR 130 A S PŘÍSLUŠENSTVÍM


**WSE 1000 4 299 Kč 173 €**

Provozní napětí:	230 V/50 Hz
Jmenovité napětí bez zatížení:	85 V
Metoda: MMA (svařování obalenou elektrodou, všechny typy)	
Použití:	veškeré svařitelné kovové materiály, ocel, nerezová ocel, litina, barevné kovy, atd.
Rozsah svařovacího proudu:	10 – 130 A, plynule
Ø svařovací elektrody:	1,6 až 3,2 mm
Funkce:	Arc Force, Anti Stick, Hot Start
Stupeň krytí:	IP 21S
Jištění:	16 A
Min. pracovní doba:	100%-65A/60%-85A/25%-130A
Rozměry stroje:	275 x 125 x 210 mm
Hmotnost:	5,2 kg

Svářecí invertor Schepach WSE 1000 je kompaktní, lehká, snadno ovladatelná a výkonná svářečka, která se hodí pro svářecí práce v garážích, dílnách okolo domu, chalupy apod. Dodává se v praktickém setu, ve kterém naleznete vše potřebné k tomu, abyste mohli ihned začít svařovat – kabel se zemnicími kleštěmi, kabel s držákem elektrod, ochranný štít, kladívko na strusku s drátěným kartáčem, 3x svářecí elektrodu a popruh na rameno a výklopné madlo pro snadné přenášení. Stroj je vybaven účinným chlazením a ochranou proti přehřátí a rovněž ochranou proti přetížení se světelnou indikací. Svařovací proud lze nastavit postupně otočným ovladačem v rozmezí 10 až 130 A. Stroj byl se skvělými výsledky testován českými profesionálními svářeči a odbornými prodejci svářecí techniky. Díky vybavení nejmodernějšími technologiemi, které

ulehčují svařování, se hodí nejenom pro zručné svářeče, ale i pro naprosté začátečníky.

**ARC FORCE** - Funkce, která pomáhá stabilizovat hořící elektrický oblouk při svařování. Pokud se oblouk zkracuje (elektroda se lepí) svářečka „přidá“ proud a elektroda odhoří. Pokud je naopak oblouk příliš dlouhý, svářečka „ubere“ proud a svářeč má čas na přiblížení elektrody k materiálu aniž by mu oblouk zhasl.

**ANTI STICK** - Pokud přeci jen dojde k přilepení elektrody, tato funkce zajistí skokové snížení svářecího proudu na minimum. Elektroda se nerozžhaví, ale naopak zchladne a lze ji snadno odtrhnout, aniž by bylo nutné ji vyndávat z kleští.

**HOT START** - Funkce, která usnadňuje zapálení oblouku tím, že zvýší zapalovací proud o cca 30% oproti proudu nastavenému svářečem. Po úspěšném zapálení se proud sníží na svářečem nastavenou hodnotu.



### Rozsah příslušenství pro model 130 i 160A

popruh na rameno, kabel se zemnicími kleštěmi, kabel s držákem elektrod, 3 x elektroda (2/2,5/3 mm), kladívko na strusku s drátěným kartáčem, svářecí štít

Automatická funkce on/off



Svářecí samostmívací kukla

AWH 500 BL 899 Kč 35,99 €

Obj. číslo: 7906616701



### Příslušenství

Popruh na rameno, kabel se zemnicími kleštěmi 1,5 m, kabel s držákem elektrod 2 m, kladívko na strusku s drátěným kartáčem, svářecí štít



## SVÁŘECÍ INVERTOR 130 A S PŘÍSLUŠENSTVÍM

**WSE 1100 5 299 Kč 213 €**

Provozní napětí:	230 V/50 Hz
Jmenovité napětí bez zatížení:	85 V
Metoda: MMA (svařování obalenou elektrodou, všechny typy)	
Použití:	veškeré svařitelné kovové materiály, ocel, nerezová ocel, litina, barevné kovy atd.
Rozsah svařovacího proudu:	20 – 160 A, plynule
Ø svařovací elektrody:	1,6 až 4,0 mm
Funkce:	Arc Force, Anto Stick, Hot Start
Stupeň krytí:	IP 21S
Jištění:	16 A
Min. pracovní doba:	100%-80A/60%-100A/23%-160A
Napájecí kabel:	3 m
Rozměry stroje:	330 x 145 x 215 mm
Hmotnost:	5,2 kg



Svářecí invertor Schepach WSE1100 je kompaktní, lehká, snadno ovladatelná a velmi výkonná svářečka, která se hodí pro svářecí práce v garážích, dílnách, lehkých řemeslných provozech, okolo domu, chalupy apod. Dodává se v praktickém setu, ve kterém naleznete vše potřebné k tomu, abyste mohli ihned začít svařovat – kabel se zemnicími kleštěmi, kabel s držákem elektrod, ochranný štít, kladívko na strusku s drátěným kartáčem, 3x svářecí elektrodu a popruh na rameno a výklopné madlo pro snadné přenášení. Stroj je vybaven účinným chlazením a ochranou proti přehřátí a rovněž ochranou proti přetížení se světelnou indikací. Svařovací proud lze nastavit postupně otočným ovladačem v rozmezí 20 až 160 A. Stroj byl se skvělými výsledky testován českými profesionálními svářeči a odbornými prodejci svářecí techniky. Díky vybavení nejmodernějšími technologiemi, které ulehčují svařování, se hodí nejenom pro zručné svářeče, ale i pro naprosté začátečníky.

**ARC FORCE** - Funkce, která pomáhá stabilizovat hořící elektrický oblouk při svařování. Pokud se oblouk zkracuje (elektroda se lepí) svářečka „přidá“ proud a elektroda odhoří. Pokud je naopak oblouk příliš dlouhý, svářečka „ubere“ proud a svářeč má čas na přiblížení elektrody k materiálu, aniž by mu oblouk zhasl.

**ANTI STICK** - Pokud přeci jen dojde k přilepení elektrody, tato funkce zajistí skokové snížení svářecího proudu na minimum. Elektroda se nerozžhaví, ale naopak zchladne a lze ji snadno odtrhnout, aniž by bylo nutné ji vyndávat z kleští.

**HOT START** - Funkce, která usnadňuje zapálení oblouku tím, že zvýší zapalovací proud o cca 30% oproti proudu nastavenému svářečem. Po úspěšném zapálení se proud sníží na svářečem nastavenou hodnotu.

## VIBRAČNÍ DESKA 60 kg

**HP 1200 S 10 999 Kč 439 €**

Motor:	Loncin, 4-taktní, OHV
Objem motoru:	196 cm <sup>3</sup>
Výkon:	4,8 kW / 6,5 HP
Objem nádrže:	3,5 l
Rozměr desky:	450 x 350 mm
Odstředivá síla:	15 000 N
Hloubka stlačení:	25 cm
Vibrační údery:	5 700 min <sup>-1</sup>
Pojezd:	vpřed
Rychlost pojezdu:	25 m/min. (600 m <sup>2</sup> /hod.)
Krytý klínový řemen motoru:	ano
Páčka plynu na rukojeti:	ano
Składací rukojeť:	ano
Říditka s účinným tlumičem vibrací:	ano
Rozměry stroje:	1040 x 400 x 890 mm
Hmotnost:	60 kg

**60 kg**

Podvozek a podložka ve standardu



Schepach HP 1200 S je univerzální hutnicí stroj kategorie 60 kg, vhodný pro hutnění zemin, živichých vrstev, zámkové dlažby pěstování zemin v zahradách, opravy cest a další terénní práce. Je rovněž vhodný pro práce ve stísněných prostorech, jako jsou úzké výkopy nebo podél základů, zdí či podpěrných pilířů. Vyznačuje se jednoduchou, nenáročnou, ale velmi robustní konstrukcí, ideálně se hodící k těžkým podmínkám, ve kterých podobné stroje běžně pracují. Základní předností tohoto stroje je silný značkový motor o objemu 196 cm<sup>3</sup> a mohutná hutnicí deska z vysokopevnostní oceli a tudíž maximálně odolná vůči prasknutí. Deska má zaoblené hrany a její tvar navíc umožňuje pohodlnou práci i v rohových prostorách. Bezkonkurenční je rovněž vyváženost stroje a jeho posuv vpřed s minimálním bočním klouzáním. Posuv vpřed je navíc dimenzován pouze natolik silně, aby obsluha mohla bez většího úsilí posouvat stroj i vzad. Stroj se dodává ve standardu kompletně vybaven, takže obsahuje i prvky, které jinde naleznete za příplatek – madla, ochranný kovový rám, gumovou podložku pro hutnění dlažby a podvozek s koly pro snadnou manipulaci na staveništi.

## VIBRAČNÍ DESKA 88 kg

**HP 1800 S 12 999 Kč 519 €**

Motor:	Loncin, 4-taktní, OHV
Objem motoru:	196 cm <sup>3</sup>
Výkon:	4,8 kW / 6,5 HP
Objem nádrže:	3,5 l
Rozměr desky:	550 x 440 mm
Odstředivá síla:	23 000 N
Hloubka stlačení:	30 cm
Vibrační údery:	4 200 min <sup>-1</sup>
Pojezd:	vpřed
Rychlost pojezdu:	25 m/min. (650 m <sup>2</sup> /hod.)
Krytý klínový řemen motoru:	ano
Páčka plynu na rukojeti:	ano
Składací rukojeť:	ano
Říditka s účinným tlumičem vibrací:	ano
Rozměry stroje:	1025 x 440 x 930 mm
Hmotnost:	88 kg

**88 kg**

Podvozek a podložka ve standardu



Schepach HP 1800 S je univerzální hutnicí stroj kategorie 88 kg, vhodný pro hutnění zemin, živichých vrstev, zámkové dlažby pěstování zemin v zahradách, opravy cest a další terénní práce. Je rovněž vhodný pro práce ve stísněných prostorech, jako jsou úzké výkopy nebo podél základů, zdí či podpěrných pilířů. Vyznačuje se jednoduchou, nenáročnou, ale velmi robustní konstrukcí, ideálně se hodící k těžkým podmínkám, ve kterých podobné stroje běžně pracují. Základní předností tohoto stroje je silný značkový motor o objemu 196 cm<sup>3</sup> a mohutná hutnicí deska z vysokopevnostní oceli a tudíž maximálně odolná vůči prasknutí. Deska má zaoblené hrany a její tvar navíc umožňuje pohodlnou práci i v rohových prostorách. Bezkonkurenční je rovněž vyváženost stroje a jeho posuv vpřed s minimálním bočním klouzáním. Posuv vpřed je navíc dimenzován pouze natolik silně, aby obsluha mohla bez většího úsilí posouvat stroj i vzad. Stroj se dodává ve standardu kompletně vybaven, takže obsahuje i prvky, které jinde naleznete za příplatek – madla, ochranný kovový rám, gumovou podložku pro hutnění dlažby a podvozek s koly pro snadnou manipulaci na staveništi.

## VIBRAČNÍ DESKA 102 kg

**HP 2200 S 14 999 Kč 599 €**

Motor:	Loncin, 4-taktní, OHV
Objem motoru:	196 cm <sup>3</sup>
Výkon:	4,8 kW / 6,5 HP
Objem nádrže:	3,5 l
Rozměr desky:	550 x 440 mm
Odstředivá síla:	25 000 N
Hloubka stlačení:	35 cm
Vibrační úder:	4 200 min <sup>-1</sup>
Pojezd:	vpřed
Rychlost pojezdu:	25 m/min. (650 m <sup>2</sup> /hod.)
Krytý klínový řemen motoru:	ano
Páčka plynu na rukojeti:	ano
Skládací rukojeť:	ano
Řídítka s účinným tlumičem vibrací:	ano
Rozměry stroje:	1025 x 440 x 930 mm
Hmotnost:	102 kg


**Podvozek a podložka  
ve standardu**
**102 kg**


Scheppach HP 2200 S je univerzální hutnicí stroj kategorie 102 kg, vhodný pro hutnění zemin, živých vrstev, zámkové dlažby pěstování zeleniny v zahradách, opravy cest a další terénní práce. Díky dobré manévrovatelnosti se hodí i na práce podél základů, zdí či podpěrných pilířů. Vyznačuje se jednoduchou, nenáročnou, ale velmi robustní konstrukcí, ideálně se hodící k těžkým podmínkám, ve kterých podobné stroje běžně pracují. Základní předností tohoto stroje je silný značkový motor o objemu 196 cm<sup>3</sup> a mohutná hutnicí deska z vysokopevnostní oceli a tudíž maximálně odolná vůči prasknutí. Deska má zaoblené hrany a její tvar navíc umožňuje pohodlnou práci i v rohových prostorách. Bezkonkurenční je rovněž vyvážení stroje a jeho posuv vpřed s minimálním bočním klouzáním. Posuv vpřed je navíc dimenzován pouze natolik silně, aby obsluha mohla bez většího úsilí posouvat stroj i vzad. Stroj se dodává ve standardu kompletně vybaven, takže obsahuje i prvky, které jinde naleznete za příplatek – madla, ochranný kovový rám, gumovou podložku pro hutnění dlažby a podvozek s koly pro snadnou manipulaci na staveništi.

## OBOUSMĚRNÁ VIBRAČNÍ DESKA 125 KG

**HP 2500 S 30 999 Kč 1.239 €**

Motor:	Loncin, 4-taktní, OHV
Objem motoru:	196 cm <sup>3</sup>
Výkon:	4,8 kW / 6,5 HP
Objem nádrže:	3,5 l
Rozměr desky:	630 x 400 mm
Odstředivá síla:	30 000 N
Hloubka stlačení:	40 cm
Vibrační úder:	4 300 min <sup>-1</sup>
Pojezd:	vpřed / vzad
Rychlost pojezdu:	25 m/min. (750 m <sup>2</sup> /hod.)
Krytý klínový řemen motoru:	ano
Páčka plynu na rukojeti:	ano
Skládací rukojeť:	ano
Řídítka s účinným tlumičem vibrací:	ano
Rozměry stroje:	1150 x 690 x 870 mm
Hmotnost:	125 kg


**Podvozek a podložka  
ve standardu**
**125 kg**


Obousměrná vibrační deska Scheppach HP 2500 S je výkonný univerzální hutnicí stroj kategorie 125 kg, vhodný pro hutnění zemin, živých vrstev, zámkové dlažby, sypaného kamene, pěstování zeleniny v zahradách, opravy cest, pokládku chodníků a další terénní a výkopové práce. Díky dobré manévrovatelnosti se hodí i na práce podél základů, zdí či podpěrných pilířů. Plynulý pojezd vpřed nebo vzad se snadno ovládá jednoduchými ovládacími prvky. Stroj se vyznačuje jednoduchou, nenáročnou a velmi robustní konstrukcí, ideálně se hodící k těžkým podmínkám, ve kterých podobné stroje běžně pracují. Základní předností tohoto stroje je silný a spolehlivý značkový motor o objemu 196 cm<sup>3</sup> a mohutná hutnicí deska z vysokopevnostní oceli, která je maximálně odolná vůči prasknutí a deformacím. Deska má zaoblené hrany a její tvar umožňuje pohodlnou práci i v rohových prostorách. Bezkonkurenční je rovněž vyvážení stroje a jeho posuv vpřed nebo vzad s minimálním bočním klouzáním. Stroj se dodává ve standardu kompletně vybaven vším potřebným – ochranným kovovým rámem, gumovou podložku pro hutnění dlažby a podvozkem s koly pro snadnou manipulaci na staveništi.

## OBOUSMĚRNÁ VIBRAČNÍ DESKA 162 kg

**HP 3000 S 37 999 Kč 1.599 €**

Motor:	4-taktní, OHV, 270 cm <sup>3</sup>
Výkon:	6,6 kW / 9 HP
Max. náklon motoru:	20°
Rozměry desky:	730 x 450 mm
Rychlost pojezdu:	20 - 25 m/min.
Hloubka ztuhnutí:	50 cm
Odstředivá síla:	30 500 N
Vibrace:	4000 1/min.
Počet rychlostí:	1 vpřed / 1 vzad
Startování:	ruční (tahem)
Objem nádrže:	6 l
Palivo:	Natural 95
Rozměry stroje:	1060 x 720 x 980 mm
Hmotnost:	162 kg


**PROFESSIONAL**
**162 kg**


Obousměrná vibrační deska Scheppach HP 3000 S je svojí velikostí a parametry univerzálním a ideálním strojem pro středně těžké až náročné stavební práce, úpravy terénu, krajinářské práce ap. Hodí se k hutnění zemin, živých vrstev, sypaného kamene nebo k pokládce chodníků. Široké spektrum použití má i při výkopových pracích. Díky velmi snadné ovladatelnosti a rozměrům se hodí i do stísněných prostor. Stroj má velmi stabilní konstrukci a jednoduché ovládací prvky se snadným přepínáním, které zajišťuje plynulý přechod mezi pohybem vpřed a vzad. Hutnicí, perfektně plochá, deska je vyrobená s 6 mm silného ocelového výlisku, který se vyznačuje velkou odolností proti opotřebení a deformacím. Stroj má účinné tlumení vibrací, takže práce je s ním dostatečně pohodlná i po delší dobu. Stroj je už v základu vybaven vším potřebným. Ochranným rámem, přepravním podvozkem, velmi kvalitní polyuretanovou podložkou k hutnění dlažby, skládací rukojeť či ochranou před nízkým stavem oleje. Pohonnou jednotku tvoří velmi oblíbený a rozšířený motor s velmi dlouhou životností, vysokým výkonem a nízkými nároky na údržbu.

## SADA 100 KS ŠROUBOVÁKŮ A BITŮ


**SDB 100-2 799 Kč 31,99 €**

Rozměry:	cca 300 x 190 x 270 mm
Hmotnost:	2,3 kg

Scheppach TB 217 je velmi praktická a obsáhlá sada nářadí pro většinu prací spojených se šroubováním (217 ks) ukrytá v robustním plastovém kufru. Každý kus nářadí má přesně stanovené místo a bude tak vždy a rychle po ruce. Kufr se dá pomocí přezek pevně uzavřít a můžete ho snadno přenést na místo, kde budete nářadí potřebovat. Nářadí bylo vyvinuto tak, aby kvalitativně výrazně překračovalo běžné standardy v tomto cenovém segmentu. Kvalitní slitina Cr-V a CrMo (chromvanadium a chrom molybden) a hroty bitů ze slitiny oceli S2, jakostní plast na rukojetích i pogumované protiskluzové zóny zaručí, že Vám bude nářadí sloužit po mnoho let. A znančí zase ocení jemný design a chod zubů ráčny, který umožňuje malý zpětný úhel pohybu o 5° a tvar, díky kterému můžete vyvinout větší sílu (ke kontaktu se šroubem dochází v první třetině šestihranu, ne na koncích) bez poničení šroubu.

### Obsah:

60 ks bitů Cr-V 25 mm (ploché, křížové, torx, hex, čtvercové), 5 ks nástavce 1/4", 1 ks prodloužení 60 mm, 20 ks šroubovák (ploché, křížový, torx, čtvercový) 2 ks izolovaný šroubovák (do 1000 V), 1 ks zkoušečka napětí s kovovým klipem, 8 ks přesný šroubovák (ploché, křížové, torx), 2 ks úhlový oboustranný šroubovák, 1 ks držák bitů s ráčnou


**100 dílů  
Praktický stojan**

## PLASTOVÝ KUFR S NÁŘADÍM 97 DÍLŮ

**WZK 120 1 499 Kč 59,99 €**

 Rozměry: 425 x 330 x 80 mm  
 Hmotnost: 5,3 kg

Scheppach WZK 120 je velmi praktická sada základního nářadí, které by nemělo chybět v žádné domácnosti. Díky svým malým rozměrům a nízké váze 5,3 kg se i skvěle přenáší a nezabere moc místa. Naleznete v ní nejen všechny běžné klíče, šroubováky, box s bity, ráčnu, ořechy, ale i metr, vodováhu, kleště, kladivo, pilu, nůž nebo třeba praktickou zkoušečku napětí. Vše je ukryté v pevném plastovém kufru, který se dá pomocí přezek snadno uzavřít a má i pogumované madlo. Každý kus nářadí má přesně stanovené místo a bude tak vždy a rychle po ruce. Nářadí bylo vyvinuto tak, aby kvalitativně překračovalo běžné standardy v tomto cenovém segmentu. Kvalitní slitina Cr-V (chrom-vanadium), jakostní plast na rukojetích i pogumované protiskluzové zóny zaručí, že vám bude nářadí sloužit po mnoho let.

### Obsah:

1x plastový přepravní kufr 1x 1/4" bitový adaptér, 1x přesný bitový adaptér, 10x náhradní čepel řezacího nože, 1x ruční pilka na kov, 3x náhradní pilové listy, 1x přesná vodováha (225 mm), 1x štípací kleště, 1x kombinované kleště, 1x úzké dlouhé kleště rovné, 1x zkoušečka napětí, 3x šroubováky (PH1x100, PH2x100, SL6x100), 9x 3/8" nástrčný ořech 10-19 mm, 1x 3/8" přesný bitový adaptér, 1x 3/8" prodlužovací nástavec 3", 1x 3/8" nástavec na svíčky 21 mm, 1x 3/8" redukce na 1/4", 8x nástrčný ořech 5-12 mm, 20x bity 1/4", 2x 1/4" redukce, 10x přesné bity, 1x kladivo (300 g), 1x svinovací metr (5 m), 8x imbusový klíč (1,5, 2, 2,5, 3, 4, 5, 5,5, 6 mm), 1x zalamovací řezací nůž, 7x stranový klíč 6-19 mm, 1x instalátorské kleště


 97 dílů  
Plastový kufr

## PLASTOVÝ KUFR S NÁŘADÍM 94 DÍLŮ

**TB 94 1 699 Kč 67,99 €**

 Rozměry: 373 x 70 x 272 mm  
 Hmotnost: 4 kg

Scheppach TB 94 je velmi praktická sada nejpotebnějšího nářadí pro většinu prací spojených se šroubováním (94ks) ukrytá v robustním plastovém kufru. Každý kus nářadí má přesně stanovené místo a bude tak vždy a rychle po ruce. Díky svým rozměrům kufr nezabere moc místa, dá se pomocí přezek pevně uzavřít a můžete ho snadno přenést na místo, kde budete nářadí potřebovat. Nářadí bylo vyvinuto tak, aby kvalitativně překračovalo běžné standardy v tomto cenovém segmentu. Kvalitní slitina Cr-V (chrom-vanadium) a hroty bitů ze slitiny oceli S2, jakostní plast na rukojetích i pogumované protiskluzové zóny zaručí, že Vám bude nářadí sloužit po mnoho let. A znalci zase ocení jemný design zubů ráčny umožňující malý zpětný úhel pohybu o 5° a tvar, díky kterému můžete vyvinout větší sílu (ke kontaktu se šroubem dochází v první třetině šestihranu, ne na koncích) bez poničení šroubu.

### Obsah:

15x nástrčný ořech 1/2: 10; 11; 12; 13; 14; 15; 16; 17; 18; 19; 20; 21; 22; 23; 24 mm, (délka 38 mm); 27; 30; 32 mm (délka 42 mm), 4x nástrčný ořech prodloužený 1/2: 14; 15; 17; 19 mm (délka 76 mm), 13x nástrčný ořech 1/4: 4; 4,5; 5; 5,5; 6; 7; 8; 9; 10; 11; 12; 13; 14 mm (délka 25 mm), 8x nástrčný ořech prodloužený 1/4: 6; 7; 8; 9; 10; 11; 12; 13 mm (délka 50 mm), ráčna 1/2: 72T (255 mm), ráčna 1/4: 72T (155 mm), T-vratidlo 1/4: (152,4 mm), šroubovák pro nástavec 1/4 150 mm, 2x prodlužovací nástavec 1/2: 125 mm; 250 mm, 2x prodlužovací nástavec 1/4: 50 mm; 100 mm, prodlužovací nástavec ohebný 1/4 150 mm, 2x nástavec na svíčky 1/2: 16; 21 mm, 2x nástavec kloubový: 1/2; 1/4, adaptér: F3/8 x M1/2, bitový adaptér pro nástavec 1/4, adaptér 1/2 pro bity 5/16, 4x bity Torx: T40; T45; T50; T55, 3x bity křížové PH: PH3; PH4, 3x bity křížové PZ: PZ3; PZ4, 3x bity ploché: 8; 10; 12 mm, 4x bity šestihřanné: 8; 10; 12; 14 mm, 6x nástavec Torx 1/4: T8; T10; T15; T20; T25; T30, 2x nástavec PH 1/4: PH1; PH2, 2x nástavec PZ 1/4: PZ1; PZ2, 3x nástavec plochý 1/4: 4; 5,5; 7 mm, 4x nástavec šestihřanný 1/4: 3; 4; 5; 6 mm, 3x imbusový klíč: 1,5; 2; 2,5 mm


 94 dílů  
Plastový kufr

## HLINÍKOVÝ KUFR S NÁŘADÍM 135 DÍLŮ

**TB 170 2 499 Kč 99,99 €**

 Rozměry: 405 x 310 x 100 mm  
 Hmotnost: 6,0 kg

Scheppach TB 170 je velmi bohatá sada nejpotebnějšího nářadí pro většinu prací spojených se šroubováním (135 ks bitů, klíčů, ořechů, ráčen) ukrytá v robustním hliníkovém kufru. Každý kus nářadí má přesně stanovené místo a bude tak vždy a rychle po ruce. Díky svým rozměrům kufr nezabere moc místa, dá se pomocí přezek pevně uzavřít a můžete ho snadno přenést na místo, kde budete nářadí potřebovat. Nářadí bylo vyvinuto tak, aby kvalitativně překračovalo běžné standardy v tomto cenovém segmentu. Kvalitní slitina Cr-V (chrom-vanadium) a hroty bitů ze slitiny oceli S2, jakostní plast na rukojetích i pogumované protiskluzové zóny zaručí, že Vám bude nářadí sloužit po mnoho let. A znalci zase ocení jemný design zubů ráčny umožňující malý zpětný úhel pohybu o 5° a tvar, díky kterému můžete vyvinout větší sílu (ke kontaktu se šroubem dochází v první třetině šestihranu, ne na koncích) bez poničení šroubu.

### Obsah:

1x přepravní kufr, 1x magnetický držák 60 mm, 1x magnetický držák 80 mm, 1x nastavitelný magnetický držák 120 mm, 67x bity šestihran 1/4" 25 mm, 7x stranový klíč s očkem 8/10/11/12/13/14/15 mm, 8x imbusový klíč 1,5 - 8 mm, 2x adaptér na bity 50 mm: 1/4 x 1/4" a 3/8 x 1/4", 13x nástrčný ořech 1/4", 4/4,5/5/5,5/6/7/8/9/10/11/12/13/14 mm, 14x nástrčný ořech 3/8", 8/9/10/11/12/13/14/15/16/17/18/19/20/21 mm, 1x nástavec (spojka) 1/4", 5x nástrčný ořech 1/4", E 4/5/6/7/8 mm, 6x nástrčný ořech 3/8", E 10/11/12/14/16/18 mm, 2x nástavec na svíčky 1/2" 16 a 21 mm, 1x rukojeť čtyřhran 1/4", 2x prodloužení čtyřhran 3/8" 3" a 6", 1x adaptér 1/4"F x 3/8"M, 1x adaptér čtyřhran 1/2"M x 3/8"F, 1x střední ráčna 3/8", 1x kardanový kloub 3/8"


 135 dílů  
Hliníkový kufr

## PLASTOVÝ KUFR S NÁŘADÍM, 217 DÍLŮ

**TB 217 3 499 Kč 139 €**

 Rozměry: 446 x 342 x 96 mm  
 Hmotnost: 10 kg

Scheppach TB 217 je velmi praktická a obsáhlá sada nářadí pro většinu prací spojených se šroubováním (217 ks) ukrytá v robustním plastovém kufru. Každý kus nářadí má přesně stanovené místo a bude tak vždy a rychle po ruce. Kufr se dá pomocí přezek pevně uzavřít a můžete ho snadno přenést na místo, kde budete nářadí potřebovat. Nářadí bylo vyvinuto tak, aby kvalitativně výrazně překračovalo běžné standardy v tomto cenovém segmentu. Kvalitní slitina Cr-V a CrMo (chrom-vanadium a chrom molybden) a hroty bitů ze slitiny oceli S2, jakostní plast na rukojetích i pogumované protiskluzové zóny zaručí, že Vám bude nářadí sloužit po mnoho let. A znalci zase ocení jemný design a chod zubů ráčny, který umožňuje malý zpětný úhel pohybu o 5° a tvar, díky kterému můžete vyvinout větší sílu (ke kontaktu se šroubem dochází v první třetině šestihranu, ne na koncích) bez poničení šroubu.

### Obsah:

Horní patro: 12 x stranový klíč s očkem, 30 x bitový nástavec 1/4", 2 x bitový nástavec 1/2", 7 x prodloužený ořech 1/4", 5 x prodloužený ořech 1/2", 6 x prodloužený ořech 3/8", 1 x T-vratidlo 1/4"  
 Spodní patro: 15 x nástrčný ořech 1/2", 10 x nástrčný ořech 3/8", 14 x nástrčný ořech 1/4", 3 x nástrčný ořech Thorx 1/2", 6 x nástrčný ořech Thorx 3/8", 5 x nástrčný ořech Thorx 1/4", 1 x nástrčný ořech se zajišťovací kuličkou 1/2" na bity 5/16", 1 x nástrčný ořech se zajišťovací kuličkou 3/8" na bity 5/16", 1 x nástrčný ořech se zajišťovací pružinkou 1/4" na bity 1/4", 2 x nástavec na svíčky 1/2", 1 x nástavec na svíčky 3/8", 1 x T-vratidlo 1/2", 1 x prodloužení 25 cm 1/2", 1 x prodloužení 12 cm 1/2", 1 x prodloužení 12 cm 3/8", 1 x prodloužení 10 cm 1/4", 1 x prodloužení 5,5 cm 1/4", 1 x kardanový kloub 1/2", 1 x kardanový kloub 3/8", 1 x kardanový kloub 1/4", 1 x velká ráčna 1/2", 1 x střední ráčna 3/8", 1 x malá ráčna 1/4", 1 x nástrčný šroubovák na bity 1/4", 1 x nástrčný šroubovák na nástavce 1/4", 7 x imbusový klíč, 30 x bity 5/16", 44 x bity 1/4"


 217 dílů  
Plastový kufr

## HLINÍKOVÝ KUFR S NÁŘADÍM 233 DÍLŮ

**TB 235 3 499 Kč 139 €**

 Rozměry: 437 x 347 x 107 mm  
 Hmotnost: 8,75 kg

Scheppach TB 235 je velmi komplexní a oblíbená sada 233 kusů nejpotebnejšího nářadí pro práce spojených se šroubováním (klíče, ráčny, nástavce, bity), která je ukrytá v robustním hliníkovém kufru. Každý kus nářadí má přesně stanovené místo a bude tak vždy a rychle po ruce. Díky svým rozměrům kufr nezabere moc místa, dá se pomocí přezek a zámku pevně uzavřít a můžete ho snadno přenést na místo, kde budete nářadí potřebovat. Nářadí bylo vyvinuto tak, aby kvalitativně překračovalo běžné standardy v tomto cenovém segmentu. Kvalitní slitina Cr-V (chrom-vanadium) a hroty bitů ze slitiny oceli S2, jakostní plast na rukojetích i pogumované protiskluzové zóny zaručí, že vám bude nářadí sloužit po mnoho let. Profesionálně ocenění jemný design zubů ráčny, umožňující malý zpětný úhel pohybu o 5° a tvar, díky kterému můžete vyvinout větší sílu (ke kontaktu se šroubem dochází v první třetině šestihranu, ne na koncích) bez poškození šroubu.

**Obsah:**

1x přepravní kufr, 2x nástavec na svíčky 3/8" 16 a 21 mm, 1x kardanový kloub 1/4", 1x 1/4" prodloužení 2", 1x 1/4" prodloužení 4", 1x 1/4" T-vratidlo, 1x držák bitů 1/4", 9x bitový nástavec 1/4", 3x magnetický držák bitů 60 mm, 80 mm, 120 mm, 9x stranový klíč s očkem 8 mm - 19 mm, 11x 1/2" imbusový klíč 15 mm - 32 mm, 1x 1/2" kardanový kloub, 1x 1/2" velká ráčna, 1x 1/2" prodloužení 5", 1x 1/2" prodloužení 10", 1x 1/2" T-vratidlo, 1x bitový nástavec 1/2" až 1/4", 3x nástrčný ořech 1/2" E20, E22, E24, 1x 1/2" bitový nástavec, 6x nástrčný ořech 3/8" E10 - E18, 13x 1/4" nástrčný ořech 4 mm - 14 mm, 1x 1/4" malá ráčna, 1x 1/4" nástrčný šroubovák, 5x nástrčný ořech 1/4" E4 - E8, 29x bity 30 mm, 30x bity 25 mm (v krabičce), 8x imbusový klíč

 233 dílů  
 Hliníkový kufr


## KUFR S NÁŘADÍM 141 DÍLŮ

**TB 200 2 499 Kč 99,99 €**

 Rozměry: 450 x 150 x 375 mm  
 Hmotnost: 9,4 kg

Scheppach TB 200 je velmi praktická sada nejpotebnejšího nářadí pro většinu prací, které vás mohou potkat v bytě, v dílně, při kempování nebo okolo domu. Je ideální i jako první sada nářadí, kterou si pořizujete. Naleznete v ní nejen všechny běžné klíče, šroubováky, box s bity, ráčny, ořechy, ale i metr, vodováhu, pilník, kleště, kladivo, pilu, nůž, zkoušečku, sadu svorek, baterku a další užitečné pomocníky. Vše je ukryté v robustním hliníkovém kufru s vyztuženými rohy. Každý kus nářadí má přesně stanovené místo a bude tak vždy a rychle po ruce. Díky svým rozměrům kufr nezabere moc místa, dá se pomocí přezek a zámku pevně uzavřít a můžete ho snadno přenést na místo, kde budete nářadí potřebovat. Nářadí bylo vyvinuto tak, aby kvalitativně překračovalo běžné standardy v tomto cenovém segmentu. Kvalitní slitina Cr-V (chrom-vanadium), jakostní plast na rukojetích i pogumované protiskluzové zóny zaručí, že vám bude nářadí sloužit po mnoho let.

**Obsah:**

1x přepravní kufr, 3x náhradní pilové listy, 1x nastavitelný klíč 8" 200 mm, 9x imbusový klíč, 1x skládací metr (1m), 1x ocelové pravítko (300 mm), 1x pilník (200 mm), 1x přesná vodováha (250 mm), 10x náhradní čepel řezacího nože, 7x imbusový klíč 8 mm - 17 mm, 1x teleskopický magnetický zvedák (600 mm) 1x zkoušečka napětí, 4x přesný šroubovák PH00, PH0, SL2,5, SL3,0, 2x šroubovák, izolovaný PH1x80, SL3x75, 2x šroubovák, krátký SL6x38, PH2x38 4x šroubováky PH1x75, PH2x100, SL3x75, SL6x100, 1x 1/4" šroubovák, 1x 1/4" bitový adaptér, 4x svorky 2 x 75 mm, 2 x 120 mm, 11x 1/2" nástrčný ořech 11 mm - 24 mm, 11x 1/4" nástrčný ořech 4 mm - 12 mm, 2x 1/2" nástavec na svíčky 16 mm + 21 mm, 1x kladivo (300g), 1x 1/2" kardanový kloub, 1x 1/4" kardanový kloub, 1x 1/2" velká ráčna, 1x 1/4" malá ráčna, 2x 1/4" prodloužení 2" a 4", 1x 1/2" prodloužení 5", 1x 1/2" T-vratidlo, 1x 1/4" T-vratidlo, 1x svinovací metr (5m), 40x bity 1/4", 1x LED svítlna (bez baterie), 1x štípací kleště, 1x kombinované kleště, 1x instalátérské kleště, 1x zalamovací řezací nůž, 1x ruční pilka na kov, 5x tužka

 141 dílů  
 Hliníkový kufr


## HLINÍKOVÝ KUFR S NÁŘADÍM 101 DÍLŮ

**TB 150 3 199 Kč 127 €**

 Rozměry: 460 x 151 x 320 mm  
 Hmotnost: 8,5 kg

 101 dílů  
 Hliníkový kufr

Scheppach TB 150 je velmi praktická sada nejpotebnejšího nářadí (101 ks) ukrytá v robustním celokovovém kufru. Každý kus nářadí má přesně stanovené místo a bude tak vždy a rychle po ruce. Díky svým rozměrům kufr nezabere moc místa, dá se pomocí přezek pevně uzavřít a zamknout a můžete ho snadno přenést na místo, kde budete nářadí potřebovat. Nářadí bylo vyvinuto tak, aby kvalitativně překračovalo běžné standardy v tomto cenovém segmentu. Kvalitní slitina Cr-V, jakostní plast na rukojetích i pogumované protiskluzové zóny všude tam, kde je to potřeba zaručí, že Vám bude nářadí sloužit po mnoho let.

**Obsah:**
**Horní patro:**

8 stranových klíčů, 6 šroubováků (ploché i křížové), 2 přesné hodinářské šroubováky, zkoušečka napětí, přepínací ráčna 72 zubů, 2 bitové adaptéry, adaptér na nástrčný ořech, 9 nástrčných ořechů 10 mm (3/8"), 8 nástrčných ořechů 6,3 mm (1/4"), 2 kardanové klouby, 3 prodloužení, prodloužení s posuvnou redukcí, 5 bitových nástavců, nástrčný šroubovák na bity, instalátérské kleště, štípací kleště, kombinované kleště

**Spodní patro:**

univerzální nůžky, ruční pilka s pilovým listem na kov, 3 náhradní pilové listy (1 x kov, 2 x dřevo), zalamovací nůž, 5 x čepel pro zalamovací nůž, 7 imbusových klíčů, kladivo, 5 m svinovací metr, držák bitů a 27 bitů v praktickém plastovém pouzdře

## DÍLENSKÝ VOZÍK S NOSNOSTÍ 120 KG

**TW 1300 3 699 Kč 149 €**

Počet zásuvek:	4
Počet velkých přihrádek:	1
Rozměr zásuvky:	505 x 300 x 65 mm
Rozměr spodní přihrádky:	610 x 330 x 240
Max. zatížení:	120 kg
Rozměry stroje:	695 x 335 x 755 mm
Hmotnost:	17,7 kg

Scheppach TW 1300 je kompaktní celokovový dílenský vozík vhodný i do menších domácích dílen nebo garáží. Je to vynikající pomocník pro přehledné skladování nářadí a strojů. Vyznačuje se tuhou konstrukcí a mnoha příjemnými drobnostmi, zvyšujícími komfort užívání. Odkládací pracovní deska je z odolného plastu, má protiskluzovou vložku a nízký ochranný lem, který udrží vaše nářadí i drobné díly a šroubky vždy na místě. Pro snadnou manipulaci s vozíkem slouží velké transportní madlo a čtyři velká kola s hladkým chodem. Ty jsou pogumovaná, plně otočná a dvě z nich mají integrovanou brzdu. Dobrou kvalitu poznáte i podle snadné manipulace se zásuvkami. Každá má nosnost 15 kg a jsou vybaveny kvalitními pojezdy s kuličkovými ložisky, takže se s nimi snadno manipuluje i při plném zatížení. Navíc umožňují výškovou až na 95% délky zásuvky a mají pojistku proti nechtěnému vysunutí. Dno každé zásuvky je opatřeno protiskluzovou podložkou. Spodní velký úložný prostor, vhodný pro uložení větších strojů a nářadí, má nosnost 30 kg a je snadno přístupný vyklápěcími dvířky. Celková nosnost vozíku včetně horní police je skvělých 120 kg.


 Nosnost  
 120 kg


## DÍLENSKÝ VOZÍK S NÁŘADÍM, 7 ZÁSUVK, 263 DÍLŮ

**TW 1000 11 999 Kč 479 €**

Počet zásuvek:	7
Výška zásuvek:	58/128/195 mm
Max. zatížení:	450 kg
Rozměry stroje:	780 x 460 x 970 mm
Hmotnost:	66 kg



263 dílů



Scheppach TW 1000 je profesionální celokovový dílenský vozík vhodný do domácích i řemeslných dílen, garáží, servisů apod. Vyznačuje se velmi tuhou konstrukcí, opláštěním hran vozíku tvrzeným plastem, pracovní deskou z odolného plastu s prolisy pro uložení drobného materiálu a s nízkým ochranným lemem, který udrží vaše nářadí vždy na místě. Pro snadnou manipulaci s vozíkem slouží dvě transportní měkčená madla a čtyři velká kola. Ty jsou pogumovaná a dvě z nich jsou plně otočná s integrovanou brzdou. Špičkovou kvalitu poznáte i podle snadné manipulace se zásuvkami. Ty jsou vybaveny velmi robustními a kvalitními pojedy, takže se s nimi snadno manipuluje i při plném zatížení. Samozřejmostí je mechanismus bránící jejich samovolnému otevření a rovněž zámek, který chrání obsah před přístupem nepovolaných osob. Boční stěny vozíku jsou vybaveny děrovanou deskou, na kterou lze navěsit další nářadí nebo vhodné držáky či poličky. Čtyři zásuvky jsou vybaveny kvalitním běžně používaným nářadím (gola sady, kleště, různé druhy šroubováků, kladiva, klíče, elektrikářské díly apod.), zbylé tři zásuvky si můžete dovybavit nářadím dle svých požadavků. Každý kus nářadí má přesně stanovené místo a bude tak vždy a rychle po ruce.

## DÍLENSKÁ SESTAVA MODULÁRNÍ

**GWS 08 22 999 Kč 919 €**

Počet modulů:	6
Rozměry skříně:	760 x 450 x 2080 mm
Rozměry dílenských vozíků:	616 x 330 x 785 mm
Rozměry závěsné skříně:	1600 x 200 x 600 mm
Rozměry pracovní stolu:	1600 x 500 mm
Rozměry vysoké stěny:	1600 x 600 mm
Celkový rozměr sestavy:	2360 x 500 x 2050 mm
Hmotnost:	120 kg



Modulární dílenský systém Scheppach GWS 08 je ideálním řešením pro každou dílnu, a to i s omezeným prostorem. Obsahuje základní vybavení, které vám pomůže efektivně zorganizovat pracovní prostředí a mít vše potřebné po ruce. Sada zahrnuje jednu skřín, závěsnou skřín, pracovní stůl, dva pojízdné dílenské vozíky, perforovanou stěnu a dvanáct háků, díky kterým bude vaše dílna perfektně uspořádána. Všechny prvky jsou vyrobeny z robustního, práškově lakovaného ocelového plechu, takže jsou odolné a mají dlouhou životnost. Skříně jsou uzamykatelné, což umožňuje bezpečné uložení pracovního vybavení a nástrojů. Samostatná skřín je vybavena křídlovými dveřmi, nastavitelnými policemi s nosností 30 kg na polici a výškově stavitelnými nožičkami pro lepší stabilitu i na nerovných podlahách. Závěsná skřín má uzamykatelné dveře na obou stranách a otevřenou střední část se třemi policemi, které unesou celkem 50 kg. V zadní části má perforovanou stěnu s normovaným otvorem 10 x 10 mm a roztečí 38 mm, což umožňuje snadné připevnění háků a dalších doplňků. Součástí balení je také dvanáct háků pro různé nástroje – šest jednoduchých háků, tři dvojité a tři uzavřené dvojité háky. Dva dílenské vozíky se postarají o mobilitu a flexibilitu v organizaci nářadí. Jeden vozík nabízí čtyři uzamykatelné zásuvky, zatímco druhý je vybaven jednou zásuvkou a dvěma uzamykatelnými skřínkami. Oba vozíky jsou na čtyřech kolečkách, z nichž dvě lze zabrzdit. Nosnost každé zásuvky činí 10 kg. Pracovní stůl s pevnou pracovní deskou o rozměrech 1600 x 500 mm poskytuje velkorysou pracovní plochu. Výškově nastavitelné nohy zajišťují stabilitu na jakémkoliv povrchu. Systém doplňuje perforovaná stěna s normovanými otvory 10 x 10 mm a roztečí 38 mm, což umožňuje variabilní uspořádání nářadí a pomůcek. Tento dílenský modulový systém kombinuje funkčnost, kvalitu a flexibilitu, a je proto ideálním řešením pro každého, kdo chce mít v dílně pořádek a pracovat efektivně.

### Obsah balení:

**Skřín:** výškově nastavitelné police – nosnost každé police 30 kg, uzamykatelné křídlové dveře, výškově nastavitelné nohy  
**Závěsná skřín:** práškově lakovaný ocelový plech, uzamykatelné dveře na obou stranách, otevřená střední část se třemi policemi – celková nosnost 50 kg  
**Perforovaná stěna:** práškově lakovaný ocelový plech, normované čtvercové otvory: 10 x 10 mm, rozteč otvorů 38 mm  
**12x hák:** 6x jednoduchý hák, 3x dvojité hák, 3x uzavřený dvojité hák, určeno pro perforované stěny s čtvercovými otvory: 10 x 10 mm  
**Pracovní stůl:** práškově lakovaný ocelový plech, výškově nastavitelné nohy, odolná pracovní deska  
**2x dílenský vozík:** práškově lakovaný ocelový plech, každý vozík na čtyřech kolečkách – dvě s brzdou, 1x vozík se čtyřmi uzamykatelnými zásuvkami, 1x vozík s jednou zásuvkou a dvěma uzamykatelnými dvířky, nosnost každé zásuvky 10 kg

## MINIBAGR

**EXC 815 129 999 Kč 5.199 €**

Motor:	4-taktní, 306 cm <sup>3</sup>
Výkon:	6,3 kW / 8,5 HP
Šířka lžice:	290 mm
Objem lžice:	0,011 m <sup>3</sup>
Síla výkopu ramene:	4,2 kN (485 kg)
Síla výkopu lžice:	8,8 kN (815 kg)
Rychlost:	1,7 km/h
Přítlak na podklad:	26,5 kPa (0,27 kg/cm <sup>2</sup> )
Rychlost otáčení:	7,5 min <sup>-1</sup>
Rozsah otáčení:	360°
Max. hloubka výkopu:	1200 mm
Max. dosah:	2330 mm
Max. výška vysypání:	2100 mm
Max. výška nakládání:	1350 mm
Rozměry stroje:	690 x 2210 x 1585 mm
Hmotnost:	562 kg


**Kompaktní stavba**


Tento kompaktní mini bagr s provozní hmotností 563,5 kg je ideálním pomocníkem pro širokou škálu výkopových prací, údržbě zahrad, vyrovnávání půdy, nakládání a vykládání materiálů na vozidlo apod. Skvěle se hodí na malá nebo jinak těžko přístupná místa. Díky své štíhlé konstrukci s šířkou pásů pouhých 690 mm se snadno dostane i do úzkých průchodů a stísněných prostor. Rypadlo je vybaveno výkonným čtyřtaktním benzinovým motorem s výkonem 8,5 HP a objemem 306 cm<sup>3</sup>, který poskytuje dostatečnou sílu i pro náročnější úkoly. S rychlostí otáčení 9,3 ot./min a plným rozsahem otáčení 360° zajišťuje maximální flexibilitu při práci. Jeho výkonná hydraulika nabízí rozrývací sílu na rameni 4,2 kN a 8,8 kN na lžici. Pracovní parametry zahrnují maximální hloubku výkopu 1 200 mm, dosah 2 330 mm, výšku nakládání až 1 350 mm a výšku vysypání až 2 100 mm. Rameno lze natočit v úhlu +/- 70°, což umožňuje precizní práci i v úzkých prostorech. Standardně je vybaveno 290 mm širokou lžicí s objemem 0,011 m<sup>3</sup>, která je vhodná pro menší zemní práce. Minibagr je vybaven robustním gumovým pásovým pohonem s šířkou 150 mm, který lze ovládat nezávisle. Pohon umožňuje maximální rychlost 1,7 km/h a stoupavost do 15°. Součástí je také velká nivelační radlice, kterou lze snížit pro stabilizaci ramene nebo k přesunu zeminy. Snadné startování zajišťuje elektrický startér a bezpečnost, mimo jiné, parkovací brzda s hydraulickým zámekem. O dobrou viditelnost ve zhoršených světelných podmínkách se stará výkonná LED osvětlení integrované do ramene stroje.

### Príslušenství:

<p><b>Hrabě</b> obj. č.: 7915001705 Cena: 5 999 Kč, 239 €</p>	<p><b>Přidržovací palec</b> obj. č.: 7915001701 Cena: 1 999 Kč, 79,99 €</p>	<p><b>Ochranná stříška</b> obj. č.: 7915001704 Cena: 9 999 Kč, 399 €</p>
<p><b>Přítlačná deska</b> obj. č.: 7915001702 Cena: 4 999 Kč, 199 €</p>	<p><b>Svahová lžice</b> obj. č.: 7915001703 Cena: 3 599 Kč, 145 €</p>	

## KOLOVÝ PŘEPRAVNÍK 4X4 S NOSNOSTÍ 300 kg A MECHANICKÝM SKLÁPĚNÍM KORBY

**DP 3000 39 999 Kč 1.599 €**

Motor:	Loncin, 4-taktní, OHV, 196 cm <sup>3</sup>
Výkon:	4,1 kW / 5,6 HP
Převodovka:	mechanická
Počet rychlostí:	3 vpřed / 1 vzad
Rychlost vpřed dle převodu:	max. 2,5 – 4,8 – 6,4 km/h
Rychlost vzad:	2 km/h
Sklápění korby:	mechanické
Rozměr korby:	912 x 650 x 560 mm
Max. nosnost:	300 kg
Rám:	ocelový
Rozměry stroje:	1330 x 810 x 1038 mm
Hmotnost:	152 kg

**Pohon 4x4**


Kolový přepravník Scheppach DP 3000 Vám umožní velmi pohodlnou přepravu až 300 kg sypaných i pevných materiálů i na velmi špatně přístupných místech. Skvěle se hodí na přepravu zeminy, písku, šterku, kamenů, dlažby, cihel, ale třeba i dřeva nebo trávy. Hojně se využívá na staveništích, při demolicích či rekonstrukcích objektů, při výkopových pracích, v zemědělství, zahradnictví, lesnictví ap. Výhodou je nejenom větší bezpečnost a průchodnost i v těžším terénu, ale i výrazně vyšší produktivita práce oproti běžným manuálním přepravním prostředkům. Pohon všech čtyř kol zaručuje skvělou průchodnost i velkou svahovou dostupnost, přičemž velká a široká kola přispívají ke snadné ovladatelnosti a ochraně podkladu. Obsluha všech ovládacích prvků je velmi jednoduchá. Páčkami na rukojeti snadno řídíte otáčení, brzda se aktivuje automaticky při uvolnění páky spojky a rovněž páka řazení třístupňové převodovky je ve snadném dosahu obsluhy. Pro pohon je použit velmi oblíbený motor Loncin s vysokým výkonem 5,6 HP, který patří k nejoblíbenějším a nejspolehlivějším pohonným jednotkám vůbec. Stroj lze dovybavit sněhovou radlicí o rozměrech 100 x 50 cm.

## PÁSOVÝ PŘEPRAVNÍK 400 KG S MECHANICKÝM SKLÁPĚNÍM KORBY

<b>DP 4500</b>	<b>59 999 Kč</b>	<b>2.399 €</b>
Motor:	Loncin, 4-taktní, OHV, 196 cm <sup>3</sup>	
Výkon:	4,1 kW / 5,6 HP	
Převodovka:	mechanická	
Počet rychlostí:	3 vpřed / 1 vzad	
Rychlost vpřed dle převodu:	max. 1,57 – 2,93 – 3,66 km/h	
Rychlost vzad:	1,14 km/h	
Sklápění korby:	mechanické	
Rozměr korby:	840 x 626 x 289 mm	
Max. nosnost:	400 kg	
Rám:	ocelový	
Rozměry stroje:	1530 x 710 x 1050 mm	
Hmotnost:	176 kg	



3 rychlosti vpřed / 1 vzad



Pásový přepravník Schepach DP 4500 Vám umožní velmi pohodlnou přepravu až 400 kg sypkých i pevných materiálů i na velmi špatně přístupných místech, a to i v kluzkém či blátivém terénu. Skvěle se hodí na přepravu zeminy, písku, šterku, kamenů, dlažby, cihel, ale třeba i dřeva nebo trávy. Hojně se využívá na staveništích, při demolicích či rekonstrukcích objektů, při výkopových pracích, v zemědělství, zahradnictví, lesnictví ap. Výhodou je nejenom větší bezpečnost a průchodnost i v těžším terénu, ale i výrazně vyšší produktivita práce oproti běžným manuálním přepravním prostředkům. Pohon pásy zaručuje skvělou průchodnost i velkou svahovou dostupnost, přičemž šířka pásů přispívá i k ochraně podkladu. Obsluha všech ovládacích prvků je velmi jednoduchá. Páčkami na rukojeti snadno řídíte otáčení, brzda se aktivuje automaticky při uvolnění páky spojky a rovněž páka řazení třístupňové převodovky je ve snadném dosahu obsluhy. Pro pohon je použit velmi oblíbený motor Loncin s vysokým výkonem 5,6 HP, který patří k nejoblíbenějším a nejspolehlivějším pohonným jednotkám vůbec.

## PÁSOVÝ PŘEPRAVNÍK 500 kg S HYDRAULICKÝM SKLÁPĚNÍM KORBY

<b>DP 5000</b>	<b>74 999 Kč</b>	<b>2.999 €</b>
Motor:	Loncin, 4-taktní, OHV, 196 cm <sup>3</sup>	
Výkon:	4,1 kW / 5,6 HP	
Převodovka:	mechanická	
Počet rychlostí:	3 vpřed / 1 vzad	
Rychlost vpřed dle převodu:	max. 1,57 – 2,93 – 3,66 km/h	
Rychlost vzad:	1,14 km/h	
Sklápění korby:	hydraulické	
Rozměr korby:	950 x 680 x 465 mm	
Max. nosnost:	500 kg	
Boční ochrana kol:	ano	
Šířka pásu:	180 mm	
Rám:	ocelový	
Rozměry stroje:	1600 x 715 x 1030 mm	
Hmotnost:	255,5 kg	



Hydraulické sklápění



Pásový přepravník Schepach DP 5000 Vám umožní velmi pohodlnou přepravu až 500 kg sypkých i pevných materiálů i na velmi špatně přístupných místech. Skvěle se hodí na přepravu zeminy, písku, šterku, kamenů, dlažby, cihel, ale třeba i dřeva nebo trávy. Hojně se využívá na staveništích, při demolicích či rekonstrukcích objektů, při výkopových pracích, v zemědělství, zahradnictví, lesnictví ap. Výhodou je nejenom větší bezpečnost a průchodnost i v těžším terénu, ale i výrazně vyšší produktivita práce oproti běžným manuálním přepravním prostředkům. Další výhodou je to, že široké pásy lépe rozkládají hmotnost nákladu, takže stroj zanechává výrazně menší stopy a rýhy než kolové prostředky. Pokud zakládáte novou zahradu nebo naopak přepravujete materiál již na udržovaném pozemku, tuto vlastnost velmi oceníte. Obsluha všech ovládacích prvků je velmi jednoduchá. Páčkami na rukojeti snadno řídíte otáčení, brzda se aktivuje automaticky při uvolnění páky spojky a rovněž páka ovládacího hydraulického zdvihu korby a řazení třístupňové převodovky je ve snadném dosahu obsluhy. Pro pohon je použit velmi oblíbený motor Loncin s vysokým výkonem 5,6 HP, který patří k nejoblíbenějším a nejspolehlivějším pohonným jednotkám vůbec. Pásový přepravník Schepach DP 5000 svým poměrem mezi skvělou cenou, bohatou výbavou a nosností 500 kg nastavuje nová pravidla v této kategorii.

## VIBRAČNÍ PĚCH

<b>VS 1000</b>	<b>28 999 Kč</b>	<b>1.159 €</b>
Motor:	4-taktní jednoválec	
Objem motoru:	196 cm <sup>3</sup>	
Výkon:	4,8 kW / 6,5 HP	
Zapalování:	elektronické	
Objem nádrže:	cca 3,6 l	
Velikost stopy pěchu:	345 x 285 mm	
Výška zdvihu:	40 – 66 mm	
Počet rázů:	450 – 650 1/min.	
Hutnicí síla:	10 kN (1.000 kg)	
Hloubka hutnění:	40 – 60 cm	
Systém tlumení vibrací:	ano	
Ochranný rám:	ano	
Rozměry stroje:	780 x 480 x 1150 mm	
Celková hmotnost:	cca 78 kg	

Ten rovněž chrání citlivější části motoru a převodovky před možným poškozením. Celý stroj je výborně hmotnostně vybalancován a díky tomu je i směrové vedení stroje při práci v této cenové kategorii vysoce nadprůměrné. Díky vysoké hutnicí síle 1000 kg se hodí na velké množství různých aplikací. Pohonná jednotka od jednoho z největších výrobců motorů na světě má vylepšený filtr pro práci v prašných podmínkách, snadno se startuje, je tichá, spolehlivá a vyznačuje se příznivou spotřebou. Pro zvýšení komfortu práce je rám uložen na mohutných antivibračních pryžových segmentech. Stroj se dodává s pojezdovými koly, které výrazně usnadní transport.



Hutnicí síla 1000 kg

Pokud stavíte dům, upravujete okolí chalupy nebo Vás stavební práce živí, mohl by Vás zajímat vibrační pěch VS 1000 s vynikajícím poměrem ceny a užité hodnoty. Pěch se výborně hodí k pěchování písku, šterku, jílu, smíšených a soudržných zemin, a to i v místech s jinými stroji těžko přístupnými – práce kolem zdí, potrubí, výkopy pro různá vedení, příkopy ap. Stroj má velmi pohodlné a jednoduché ovládání sružené na robustním ocelovém rámu.



## VRTACÍ / SEKACÍ KLADIVO 6 kg

<b>DH 1300 PLUS</b>	<b>2 999 Kč</b>	<b>119 €</b>
Motor:	230 V/50 Hz	
Příkon:	1 250 W	
Otáčky:	850 ot. / min.	
Síla úderu:	5 J	
Počet úderů:	4500 1/min.	
Vrtání ocel/beton/dřevo:	13/30/40 mm	
Upínání:	SDS Plus	
Plastový kufr:	ano	
Sekáč špičatý:	14 x 250 mm	
Sekáč plochý:	14 x 20 x 250 mm	
3x vrták:	8/10/12 mm	
Přídavná rukojeť:	ano	
Rozměry stroje:	362 x 243 x 114 mm	
Hmotnost:	cca 6 kg	

Dva sekáče a tři vrtáky zdarma



Kompaktní a výkonné vrtací a sekací kladivo Schepach DH 1300 PLUS je skvělým pomocníkem při všech běžných stavebních úkolech vyžadujících sekání či vrtání v měkkých i tvrdých materiálech. Kombinace silného motoru, síly úderu 5 J, vysoké frekvence úderů, spolehlivého systému uchycení SDS Plus a nízké hmotnosti dělá z tohoto kladiva univerzálního pomocníka při práci ve zdivu, betonu nebo dřevu. Kladivo je možno přepnout velkým otočným přepínačem do čtyř módů – vrtání (pro vrtání do dřeva, plastu nebo kovu), vrtání s přiklepem (pro vrtání do betonu, cihel nebo zdiva), sekání (odstraňování dlaždic, čištění ploch od náلتků, sekání vedení pro kabely apod.) a nastavení polohy sekáče do požadované polohy. Aby byl komfort při práci co nejvyšší, je stroj vybaven nastavitelnou rukojetí, protiskluzovým držadlem, účinným antivibračním systémem a LED indikací zapojení do elektřiny. Upnutí systémem SDS Plus zajistí snadnou, rychlou a pohodlnou výměnu nástroje bez nutnosti použití nářadí. Kvalitní převodovka je uložena a chráněna v kovové skříni. Stroj se standardně dodává s pevným plastovým kufrům, přídavnou rukojetí, dvěma sekáči, třemi vrtáky, hloubkovým dorazem a přípravkem na zachycení prachu.





## VRTACÍ / SEKACÍ KLADIVO 7,5 kg

**DH 1600 MAX 4 199 Kč 169 €**

Motor:	230 V/50 Hz
Příkon:	1 600 W
Síla úderu:	10 J
Počet úderů:	3 800 1/min.
Upínání:	SDS Max
Kapacita vrtání do betonu:	max. Ø 40 mm
Plastový kufr:	ano
Sekáč špičatý:	ano
Sekáč plochý:	ano
Servisní nářadí:	ano
Přídavná rukojeť:	ano
Rozměry stroje:	460 x 380 x 95 mm
Hmotnost bez příslušenství:	7,5 kg


**2x sekáč ZDARMA  
Plastový kufr**


Výkonné vrtací a bourací kladivo Schepach DH 1600 MAX je skvělým a univerzálním pomocníkem při všech bouracích i vrtacích pracích téměř v jakémkoliv materiálu (beton, cihly, kámen, dlažba). Kombinace silného motoru, vysoké síly úderu 10 joule, vysoké frekvence úderů a vyspělého systému uchycení SDS MAX dělá z tohoto kladiva lídra ve své třídě. Kladivo je možno přepnout velkým přepínačem do dvou módů - sekání a vrtání s přiklepem. Aby byl komfort při práci co nejvyšší, je stroj vybaven nastavitelnou rukojetí, protiskluzovým držadlem a účinným antivibračním systémem. Upnutí systémem SDS Max zajistí snadnou, rychlou a pohodlnou výměnu nástroje. Stroj se standardně dodává s pevným kufrem, přídavnou rukojetí a dvěma sekáči.



## BOURACÍ KLADIVO 6 KG

**AB 1500 X 3 999 Kč 159 €**

Motor:	230 V/50 Hz
Příkon:	1 300 W
Síla úderu:	20 J
Počet úderů:	4 100 1/min.
Upínání:	SDS Max
Plastový kufr:	ano
Sekáč špičatý:	ano
Sekáč plochý:	ano
Servisní nářadí:	ano
Přídavná rukojeť:	ano
Rozměry stroje:	470 x 240 x 95 mm
Hmotnost bez příslušenství:	6 kg


**2 x sekáč ZDARMA**

Moderní bourací kladivo Schepach AB 1500 X je z nové generace lehkých a kompaktních demoličních kladiv s vysokou silou úderu 20 J. Velkou výhodou nízké váhy je tedy snadná manipulace s kladivem i při práci v horizontální poloze. Kladivo je primárně určeno pro bourací a demoliční práce v soukromém sektoru, ale díky mnoha profesionálním komponentům zvládne i mnohem těžší nasazení. Štíhlý tvar těla stroje dovoluje pracovat i ve stísněných podmínkách. Síla úderu 20 J je dána vyspělým systémem úderníku a je dostatečná pro většinu bouracích prací, např. při stavbě či rekonstrukci domu nebo bytu. Důkladné těsnící prvky zase velmi dobře chrání před prachem a výrazně zvyšují životnost celého vnitřního ústrojí. Zvláště při delším použití jsou výrazným komfortním prvkem měkké a protiskluzové zóny na rukojeti a její antivibrační odpružení. Upnutí systémem SDS Max zajistí snadnou, rychlou a pohodlnou výměnu nástroje. Stroj se standardně dodává s pevným plastovým kufrem, přídavnou otočnou rukojetí a dvěma sekáči.



## BOURACÍ KLADIVO 5,5 kg

**AB 1500 MAX 4 999 Kč 199 €**

Motor:	230 V/50 Hz
Příkon:	1 300 W
Otáčky:	4 300 ot./min.
Síla úderu:	27 J
Počet úderů:	4 600 1/min.
Upínání:	SDS Max
Plastový kufr:	ano
Sekáč špičatý:	ano
Sekáč plochý:	ano
Servisní nářadí:	ano
Přídavná rukojeť:	ano
Rozměry stroje:	470 x 240 x 95 mm
Hmotnost bez příslušenství:	5,5 kg



Výkonné bourací kladivo Schepach AB 1500 MAX je z nové generace lehkých a kompaktních demoličních kladiv s velmi vysokou silou úderu 27 J. Velkou výhodou nízké váhy je tedy snadná manipulace s kladivem i při práci v horizontální poloze. Kladivo je primárně určeno pro bourací a demoliční práce v soukromém sektoru, ale díky mnoha profesionálním komponentům zvládne nasazení i v profesionálním stavebnictví. Štíhlý tvar těla stroje dovoluje pracovat i ve stísněných podmínkách. Síla úderu 27 J je dána vyspělým systémem úderníku a je dostatečná pro většinu bouracích prací, např. při stavbě či rekonstrukci domu nebo bytu. Důkladné těsnící prvky zase velmi dobře chrání před prachem a výrazně zvyšují životnost celého vnitřního ústrojí. Zvláště při delším použití jsou výrazným komfortním prvkem měkké a protiskluzové zóny na rukojeti a její antivibrační odpružení. Upnutí systémem SDS Max zajistí snadnou, rychlou a pohodlnou výměnu nástroje. Stroj se standardně dodává s pevným plastovým kufrem, přídavnou otočnou rukojetí a dvěma sekáči.


**2x sekáč ZDARMA**

## BOURACÍ KLADIVO 11,5 KG

**AB 2000 4 199 Kč 169 €**

Motor:	230 V/50 Hz
Příkon:	1 700 W
Síla úderu:	60 J
Počet úderů:	850-2000 1/min.
Upínání:	SDS Max
Plastový kufr:	ano
Sekáč špičatý:	ano
Sekáč plochý:	ano
Přídavná rukojeť:	ano
Rozměry stroje:	630 x 125 x 275 mm
Hmotnost bez příslušenství:	cca 11,5 kg


**Síla úderu 60 J**

Bourací kladivo Schepach AB 1700 je z nové generace strojů, které se vyznačují vysokým výkonem, dlouhou životností, jednoduchou a bytelnou konstrukcí a vynikající cenou. Kompaktní a štíhlý design dovoluje snadnější práci i v hůře přístupných prostorech. Robustní systém úderníku dokáže vyvinout sílu úderu 50 J. Výměna nástroje je velmi jednoduchá a je otázkou několika vteřin. Komfort práce dále zvyšuje nastavitelná přídavná rukojeť, měkké zóny na držadle nebo účinný antivibrační systém. Kladivo se dodává v praktickém a odolném plastovém kufrem. Součástí balení jsou i dva sekáče. Stroj byl úspěšně dlouhodobě testován v tvrdých podmínkách půjčoven nářadí a hodí se tak i pro velmi náročné úkoly.

## BOURACÍ KLADIVO 16 kg



AB 1700	4 999 Kč	199 €
Motor:	230 V/50 Hz	
Příkon:	1 700 W	
Síla úderu:	50 J	
Počet úderů:	2000 1/min.	
Otáčky:	2000 ot./min.	
Upínání:	šestihran	
Plastový kufr:	ano	
Sekáč špičatý:	30 x 390 mm	
Sekáč plochý:	30 x 390 mm	
Servisní nářadí:	ano	
Přídavná rukojeť:	ano	
Rozměry stroje:	655 x 145 x 260 mm	
Hmotnost bez příslušenství:	cca 16,3 kg	



2x sekáč ZDARMA

Bourací kladivo Scheppach AB 1700 je z nové generace strojů, které se vyznačují vysokým výkonem, dlouhou životností, jednoduchou a bytelnou konstrukcí a vynikající cenou. Kompaktní a štíhlý design dovoluje snadnější práci i v hůře přístupných prostorech. Robustní systém úderníku dokáže vyvinout sílu úderu 50 J. Výměna nástroje je velmi jednoduchá a je otázkou několika vteřin. Komfort práce dále zvyšuje nastavitelná přídavná rukojeť, měkčené zóny na držadle nebo účinný antivibrační systém. Kladivo se dodává v praktickém a odolném plastovém kufru. Součástí balení jsou i dva sekáče. Stroj byl úspěšně dlouhodobě testován v tvrdých podmínkách půjčovny nářadí a hodí se tak i pro velmi náročné úkoly.

## BOURACÍ KLADIVO 17 kg



AB 1600	5 499 Kč	219 €
Motor:	230 V/50 Hz	
Příkon:	1 600 W	
Otáčky:	5 000 ot. / min.	
Síla úderu:	47 J	
Počet úderů:	1 500 1/min.	
Upínání:	šestihran	
Ocelový kufr:	ano	
Sekáč špičatý:	30 x 410 mm	
Sekáč plochý:	30 x 410 mm	
Olejníčka:	ano	
Servisní nářadí:	ano	
Přídavná rukojeť:	ano	
Hmotnost bez příslušenství:	cca 17 kg	
Rozměry stroje:	650 x 120 x 250 mm	



2x sekáč ZDARMA


Výkonné bourací kladivo Scheppach AB 1600 je primárně určeno pro bourací a demoliční práce v profesionálním stavebnictví. Štíhlý tvar těla stroje dovoluje pracovat i ve stísněných hodnot. Mohutný a vyspělý systém úderníku produkuje opravdu mohutný ráz, pocitově těsnící prvky zase velmi dobře chrání před prachem a výrazně zvyšují životnost celého komfortním prvkem měkčené zóny na rukojeti. Upnutí šestihranem zajišťuje snadnou a pevným ocelovým kufrem, přídavnou rukojetí, sadou uhlíků a dvěma sekáči.

v soukromém sektoru nebo krátkodobému nasazení podmínkách. Síla úderu 47 joulů není jen tabulková srovnatelný i s výrazně dražšími stroji. Důkladné vnitřní ústrojí. Zvláště při delším použití jsou výrazným a pohodlnou výměnu nástroje. Stroj se standardně dodává

## BOURACÍ KLADIVO 16,5 kg



AB 1900	6 499 Kč	259 €
Motor:	230 V/50 Hz	
Příkon:	1 900 W	
Síla úderu:	60 J	
Počet úderů:	2000 1/min.	
Upínání:	šestihran	
Plastový kufr:	ano	
Sekáč špičatý:	30 x 390 mm	
Sekáč plochý:	30 x 390 mm	
Olejníčka:	ano	
Přídavná rukojeť:	ano	
Rozměry stroje:	674 x 155 x 264 mm	
Hmotnost bez příslušenství:	cca 16,5 kg	



Síla úderu 60 J

Scheppach AB 1900 je nejsilnější bourací kladivo se silou úderu 60 J. Je určeno pro středně těžké až těžké bourací práce v betonu, cihlách, kameni a dalších stavebních materiálech. Je nové konstrukce, s celokovovým štíhlým designem, sníženými vibracemi, madly s měkčenou úpravou a přídavnou rukojetí pro dokonalé ovládání stroje. Pro snížení únavy rukou je spínač vybaven aretací pro nepřetržitý chod bez nutnosti stále ovladač držet. Velmi silný motor 1900 W má zvýšenou ochranu proti přehřátí. Upínací šestihran 30 mm dovoluje lehkou výměnu sekáčů a úchyt zamezuje jejich protažení ve stroji. Kladivo se dodává v praktickém a odolném kufru s kolečky a je už v základu vybaveno dalším příslušenstvím a dvěma sekáči s plochou a špičatou koncovkou.

## PŮDNÍ VRTÁK



EB 2000	5 499 Kč	219 €
Motor:	2-taktní jednoválec	
Objem motoru:	52 cm <sup>3</sup>	
Výkon:	1,4 kW / 1,9 hp	
Zapalování:	elektronické	
Max. otáčky vrtáku:	370 ot./min.	
Objem nádrže:	cca 1,0 l	
Systém tlumení vibrací:	ANO	
Ochranný rám:	ANO	
Rozměry stroje:	540 x 310 x 1120 mm	
Celková hmotnost:	9,5 kg	



VČETNĚ 3 VRTÁKŮ  
Ø 100 mm, 150 mm,  
200 mm

Pokud chcete postavit plot, ohradu, základy pro zahradní domek nebo třeba vysázet větší množství stromků, můžete si velmi usnadnit práci použitím půdního vrtáku. Není problém zkrátit dobu hloubení děr až o 80 % a ušetřit si tak i spoustu zbytečného úsilí. Správný nástroj by pro Vás mohl být model EB 2000. Regulace otáček i vypínač jsou pohromadě na pravé rukojeti a spolu s příznivou hmotností a snadnou výměnou vrtáku, dělají stroj velmi pohodlný na ovládání. K tomu přispívá i moderní centrální uložení motoru uprostřed rámu. Stroj je tak výborně vyvážený a i při vyšších otáčkách se ovládá mnohem lépe, než starší konstrukce s motorem uloženým excentricky mimo rám. Robustní rám chrání nejenom Vás, ale i stroj samotný při jeho položení na zem. Srdcem stroje je silný motor s odstředivou spojkou a elektronickým zapalováním pro snadné starty a dostatečnou objemnou nádrž. Má membránový karburátor, takže z něj nevyteče palivo ani při sebevětším náklonu. Stroj se dodává včetně 3 půdních vrtáků o průměru 100, 150 a 200 mm.

## MÍCHADLO STAVEBNÍCH MATERIÁLŮ

**PM 1200 1 999 Kč 79,99 €**

Motor:	230 V/50 Hz
Příkon:	1 200 W
Otáčky:	0 – 700 ot./min.
Délka hřídele:	550 mm
Upínací matice:	M14
Rozměry stroje:	315 x 200 x 875 mm
Hmotnost:	4,8 kg

Míchadlo Scheppach PM 1200 si díky svým parametrům snadno poradí se všemi druhy stavebních materiálů, jako je malta, beton, sádra, nátěrové hmoty, lepidla a podobně. Skvěle ho využijí nejenom běžní hobby uživatelé, ale i drobní řemeslníci z řad obkladačů, podlahářů, malířů nebo zedníků. Míchadlo má velmi příjemně měkčené ergonomické rukojeti ve tvaru D, bezpečnostní spínač a plynulou regulaci otáček 0 – 700 ot./min., díky které lze nastavit rychlost mísení podle potřeby konkrétního materiálu. Velká upínací matice M14 je důležitá pro účinný přenos sil a rovněž umožňuje snadnou výměnu nástroje. Součástí dodávky jsou dvě kvalitní spirálové míchací metly 120 mm.


**2 x míchací metla ve standardu**


## MÍCHADLO STAVEBNÍCH MATERIÁLŮ

**PM 1600 2 499 Kč 99,99 €**

Motor:	230 V/50 Hz
Příkon:	1 600 W
Převodovka:	2 rychlosti, Dual Vario Speed
Otáčky 1 rychlost:	0-580 ot. / min.
Otáčky 2 rychlost:	0-780 ot. / min.
Délka hřídele:	550 mm
Upínací matice:	M14
Rozměry stroje:	310 x 180 x 900 mm
Hmotnost:	5,2 kg

Míchadlo Scheppach PM 1600 si díky vysokému výkonu snadno poradí se všemi druhy stavebních materiálů, jako je malta, beton, sádra, nátěrové hmoty, lepidla a podobně. Skvěle ho využijí nejenom běžní hobby uživatelé, ale i řemeslníci z řad obkladačů, podlahářů, malířů nebo zedníků. Míchadlo má velmi příjemně protiskluzové ergonomické rukojeti ve tvaru D, bezpečnostní spínač a dvourychlostní převodovku s plynulou regulací otáček, díky které lze nastavit rychlost mísení podle potřeby a hustoty konkrétního materiálu. Velká upínací matice M14 je důležitá pro účinný přenos sil a rovněž umožňuje snadnou výměnu nástroje. Součástí dodávky je kvalitní spirálová míchací metla 140 mm.


**2 x míchací metla**
**Dvourychlostní převodovka**

## MÍCHADLO STAVEBNÍCH MATERIÁLŮ DVOUMETLOVÉ

**PM 1800 D 3 799 Kč 153 €**

Motor:	230 V/50 Hz
Příkon:	1 800 W
Převodovka:	2 rychlosti
Otáčky 1. rychlost:	0 – 450 ot./min.
Otáčky 2. rychlost:	300 – 790 ot./min.
Délka hřídele:	570 mm
Upínání:	rychloupínací systém
Rozměry stroje:	315 x 230 x 900 mm
Hmotnost:	7,5 kg

Dvourychlostní míchadlo Scheppach PM 1800 D je díky své konstrukci určeno jak na míchání běžných stavebních materiálů, tak i na těžké míchání velmi viskózních směsí až do hmotnosti 90 kg. Poradí si tak s materiály, jako je malta, beton, sádra, nátěrové hmoty, omítky, spárovací hmoty, lepidla, barvy a podobně. Skvěle ho využijí nejenom běžní hobby uživatelé, ale i řemeslníci z řad obkladačů, podlahářů, malířů nebo zedníků. Základem jsou protiběžné míchací metly, které důkladně a efektivně rozmíchají jakoukoliv směs. Díky protiběžnému směru navíc nemají snahu otáčet nádobou, takže práce je velmi rychlá a pohodlná. Každý materiál potřebuje jiné otáčky, proto je zde dvourychlostní převodovka a navíc elektronická regulace rychlosti. První stupeň má vysoký točivý moment a je vhodný na tuhé a viskózní materiály, druhý stupeň je rychlejší a vhodný na řídký míchaný materiál. Míchadlo má silný motor 1800 W se soft startem, velmi příjemně měkčené ergonomické rukojeti ve tvaru D a bezpečnostní spínač. Chytrý a robustní systém rychloupínání je důležitý pro účinný přenos sil a rovněž umožňuje snadnou výměnu nástroje. Součástí dodávky jsou dvě kvalitní spirálové míchací metly o celkovém průměru 220 mm.


**2 rychlostní převodovka. Nastavitelná rychlost.**


## STAVEBNÍ MÍCHAČKA NA BETON 125 I

**MIX 125 6 499 Kč 259 €**

Objem bubny:	125 l
Motor:	230 V/50 Hz
Příkon:	550 W
Otáčky bubny:	26,6 ot. / min.
Systém dvojitěho chlazení:	ano
Třída ochrany:	IP 45 D
Rozměry stroje:	1200 x 710 x 1400 mm
Hmotnost:	48 kg

Stavební míchačka maltových směsí a betonu Scheppach MIX 125 je stroj vysoko překračující hobby třídu v této cenové kategorii a svými parametry a technickým zpracováním se velmi těsně přibližuje mnohem dražším profesionálním strojům. Základem je objemný buben, jehož velikost je pro neprofesionální segment ideální - dokáže najednou naplnit i velké 100 l kolečko. Buben má design lopatek eliminující nepromíchané oblasti materiálu a velký průměr, aby se zachovala co největší kapacita i při jeho naklonění v pracovní poloze. Aby odolal velkému zatížení, má speciálně vyztužené dno, které je přesně roboticky navařeno na buben. Hřídel není uložena v tenkých, často jen 2 mm silných plechových profilech, jak je v této kategorii zvykem, ale je vedena na dvou ložiskách uložených v bežešém pouzdru z oceli silné 5 mm. Toto řešení naprosto zásadně ovlivňuje životnost celého stroje. Silný motor nemá problém ani s rozběhem plné míchačky. Má unikátní konstrukci - jednak je to systém dvojitěho chlazení, který eliminuje možnost přehřátí motoru a jednak je to systém jeho uložení v odolném pouzdru, které obsahuje labyrint kanálků, nedovolujících, aby se voda dostala k motoru. Spojení motoru a bubnu je s ohledem na bezpečnost pečlivě zakrytované. Veškeré elektrické obvody mají dvojitou izolaci, zásadní pro vaše bezpečí při práci. Ovládací kolo má velký průměr a bohaté rozmezí aretace bubnu. Míchačka se tak velmi snadno ovládá.


**Dvojitě chlazení motoru**


## STAVEBNÍ MÍCHAČKA NA BETON 140 I

**MIX 140 7 499 Kč 299 €**

Objem bubny:	140 l
Motor:	230 V/50 Hz
Příkon:	550 W
Otáčky bubny:	26,6 ot. / min.
Systém dvojitého chlazení:	ano
Třída ochrany:	IP 45 D
Rozměry stroje:	1210 x 840 x 1280 mm
Hmotnost:	49 kg

Stavební míchačka maltových směsí a betonu Scheppach MIX 140 je stroj vysoko překračující hobby třídu v této cenové kategorii a svými parametry a technickým zpracováním se velmi těsně přibližuje mnohem dražším profesionálním strojům. Základem je objemný buben 140 l, který dokáže pokrýt většinu běžných potřeb a samozřejmě bez problémů naplní i velká kolečka 100 a více litrů. Buben má design lopatek eliminující nepromíchané oblasti materiálu a velký průměr, aby se zachovala co největší kapacita i při jeho naklonění v pracovní poloze. Aby odolal velkému zatížení, má speciálně vyztužené dno, které je přesně roboticky navařeno na buben. Hřídel není uložena v tenkých, často jen 2 mm silných plechových profilech, jak je v této kategorii zvykem, ale je vedena na dvou ložiskách uložených v bezešvém pouzdru z oceli silné 5 mm. Toto řešení naprosto zásadně ovlivňuje životnost celého stroje. Silný motor nemá problém ani s rozběhem plné míchačky. Má unikátní konstrukci – jednak je to systém dvojitého chlazení, který eliminuje možnost přehřátí motoru a jednak je to systém jeho uložení v odolném pouzdru, které obsahuje labyrint kanálků, nedovolujících, aby se voda dostala k motoru. Spojení motoru a bubnu je s ohledem na bezpečnost pečlivě zakrytované. Veškeré elektrické obvody mají dvojitou izolaci, zásadní pro vaši bezpečí při práci. Ovládací kolo má velký průměr a bohaté rozmezí aretace bubnu. Míchačka se tak velmi snadno ovládá.


**Dvojité chlazení motoru**


## STAVEBNÍ MÍCHAČKA NA BETON 180 I

**MIX 180 8 499 Kč 339 €**

Objem bubny:	180 l
Motor:	230 V/50 Hz
Příkon:	800 W
Otáčky bubny:	29,5 ot. / min.
Systém dvojitého chlazení:	ano
Třída ochrany:	IP 45 D
Rozměry stroje:	1260 x 850 x 1400 mm
Hmotnost:	57 kg

Stavební míchačka maltových směsí a betonu Scheppach MIX 180 je stroj vysoko překračující hobby třídu v této cenové kategorii a svými parametry a technickým zpracováním si nezádá s mnohem dražšími profesionálními stroji. Základem je objemný buben, jehož velikost 180 l je dostatečně velká i pro profesionální aplikace. Buben má design lopatek eliminující nepromíchané oblasti materiálu a velký průměr, aby se zachovala co největší kapacita i při jeho naklonění v pracovní poloze. Aby odolal velkému zatížení, má speciálně vyztužené dno, které je přesně roboticky navařeno na buben. Hřídel není uložena v tenkých, často jen 2 mm silných plechových profilech, jak je v této kategorii zvykem, ale je vedena na dvou ložiskách uložených v bezešvém pouzdru z oceli silné 5 mm. Toto řešení naprosto zásadně ovlivňuje životnost celého stroje. Silný motor nemá problém ani s rozběhem plné míchačky. Má unikátní konstrukci – jednak je to systém dvojitého chlazení, který eliminuje možnost přehřátí motoru a jednak je to systém jeho uložení v odolném pouzdru, které obsahuje labyrint kanálků, nedovolujících, aby se voda dostala k motoru. Spojení motoru a bubnu je s ohledem na bezpečnost pečlivě zakrytované. Veškeré elektrické obvody mají dvojitou izolaci, zásadní pro vaši bezpečí při práci. Ovládací kolo má velký průměr a bohaté rozmezí aretace bubnu. Míchačka se tak velmi snadno ovládá. Hlavní části stroje jsou složené a tak je stroj velmi jednoduché sestavit.


**Dvojité chlazení motoru**


## ZAMETACÍ STROJ MECHANICKÝ

**S 800 2 399 Kč 95,99 €**

Záběr:	650 mm
Objem zásobníku:	20 l
Výkon:	cca 2600 m <sup>2</sup> /hod
Rozměry stroje:	593 x 650 x 1000 mm
Hmotnost:	9 kg

Scheppach S 800 je výkonný ruční zametací stroj, patří k vrcholu ve své třídě. Zapomeňte na koště, bolavá záda a úmornou práci. S tímto strojem bude i zametání zábavou. Dvorek, příjezdová cesta, terasa, garáž i ostatní zpevněné plochy v domě a na zahradě budou vždy vzorně uklizené, a navíc bez námahy. Pomůže udržet vše v čistotě i okolo vaší firmy, dílny nebo provozovny. Jedinečný zametací systém se skládá ze dvou odolných postranních kartáčů a jednoho středového. Díky postranním kartáčům si stroj snadno poradí i s nečistotami v rozích, podlé hran, spojů apod. Veškeré smetí je nekompromisně dopraveno do objemného zásobníku 20 l, takže ho není třeba často vyprazdňovat. Díky záběru 65 cm se strojem za hodinu vyčistíte plochu až 2600 m<sup>2</sup>. Stroj je lehký, díky velkým pogumovaným a jednomu otočnému kolu i velmi obratný a má plně sklopné ergonomické měkké madlo. To spolu s kompaktními rozměry zaručuje i to, že nebude zabírat mnoho prostoru při skladování. Pro ještě větší úsporu místa ho lze skladovat i nastojato.


**Zásobník 20 l  
3 kartáče**

## PALETOVÝ VOZÍK 2500 KG

**HW2500 8 999 Kč 359 €**

Nosnost:	2500 kg
Délka vidlic:	1150 mm
Šířka vidlic:	160 mm
Výška zdvihu:	105 mm
Vidlicová kola:	tandemová, Ø 80 mm
Otočná kola:	Ø 180 mm
Rozměry stroje:	1550 x 550 x 1200 mm
Hmotnost:	62 kg

Ruční paletový vozík Scheppach HW 2500 s nosností 2500 kg je ideálním pomocníkem pro manipulaci s těžkým nákladem v průmyslovém prostředí, skladech nebo dílnách. Díky důmyslnému designu a pečlivému zpracování splňuje i ty nejnáročnější požadavky. Vozík je vybaven extrémně odolnou ocelovou ovládací ojí, která zaručuje spolehlivost a dlouhou životnost. Díky úhlu otáčení 205° nabízí tento paletový vozík výjimečnou manévrovatelnost. Snadno si poradí i v úzkých prostorech nebo na přeplněných pracovištích, což usnadňuje manipulaci s paletami i v náročných podmínkách. Ovládání paletového vozíku je mimořádně jednoduché díky třístupňové funkční páce, která umožňuje snadné zvedání, spouštění a neutrální polohu. Ergonomicky tvarovaná rukojeť zajišťuje pohodlné držení a práci bez zbytečné únavy i při delším používání. Hydraulický systém se vyznačuje precizní a jemnou regulací zdvihu, která umožňuje přesné nastavení až do výšky 105 mm. Navíc je hydraulický mechanismus bezúdržbový a maximálně spolehlivý. Robustní konstrukce z průmyslové oceli zaručuje, že vozík hravě zvládne náklady až do hmotnosti 2500 kg. Pogumovaná kolečka a kvalitní ložiska jsou zárukou hladkého a tichého chodu. Díky všem svým vlastnostem je tento paletový vozík neocenitelným pomocníkem, který vám ušetří čas, usnadní práci a zvýší efektivitu manipulace s těžkými břemeny.


**Úhel otáčení 205°**
**360°**
**HW2500**


## PRŮMYSLOVÝ VYSAVAČ NA SUCHÉ/MOKRÉ VYSÁVÁNÍ 16 l

<b>NTS 16</b>	<b>1 399 Kč 55,99 €</b>
Motor:	230 V/50 Hz
Příkon:	1 200 W
Objem sběrné nádoby:	16 l
Max. podtlak:	20 000 Pa
Délka kabelu:	3 m
Délka hadice:	1,8 m
Integrovaná funkce foukání:	ano
Rozměry stroje:	320 x 340 x 405 mm
Hmotnost:	4 kg

Scheppach NTS 16 je lehký, kompaktní, ale se sací silou 20 kPa velmi výkonný vysavač na mokré i suché vysávání. Kapacita jeho zásobníku je 16 l. Stroj je skvěle vybavený. Má má tělo z odolného plastu, čtyři otočná kolečka, velké madlo pro snadnou manipulaci, integrované držáky na 3 metry dlouhý kabel i příslušenství, integrovaný vývod pro funkci foukání, díky které vyfoukáte nečistoty i z těžko přístupných míst, 1,8 m dlouhou hadici, plochou hubici, hubici s tryskou a beznástrojový systém pro snadnou a rychlou výměnu filtru. Podlahová hubice má přepínání pro hladké podlahy a koberce. Díky dostatečné délce kabelu i hadice má vysavač velký akční rádius, a protože je malý a velmi lehký, snadno se ovládá a nepotřebuje ani mnoho místa na skladování. Vysavač se dodává včetně prachového vaku a pěnového filtru. Skvěle hodí do domácností, dílen, garáží i pro potřeby řemeslníků.



## PRŮMYSLOVÝ VYSAVAČ NA SUCHÉ/MOKRÉ VYSÁVÁNÍ 20 l

<b>ASP 20-ES</b>	<b>1 899 Kč 75,99 €</b>
Motor:	230 V/50 Hz
Příkon:	1 200 W
Objem sběrné nádoby:	20 l
Max. podtlak:	18 000 Pa
Délka kabelu:	4,5 m
Délka hadice:	2 m
Integrovaná funkce foukání:	ano
Rozměry stroje:	325 x 325 x 420 mm
Hmotnost:	6 kg



Scheppach ASP 20-ES je výkonný vysavač na mokré i suché vysávání s kapacitou zásobníku 20 l. Je skvěle vybavený. Má odolné tělo z nerez, čtyři otočná kolečka a velké madlo pro snadnou manipulaci, integrované držáky na dlouhý kabel i příslušenství, integrovaný vývod pro funkci foukání, dlouhou hadici o velkém průměru 38 mm a beznástrojový systém pro snadnou a rychlou výměnu filtru. Díky velké délce kabelu i hadice má velký dosah. Celý vysavač je velmi kompaktní a nepotřebuje tak příliš místa na skladování. Podlahová hubice má přepínání pro hladké podlahy a koberce. Vysavač se dodává s bohatým příslušenstvím. V případě potřeby lze vyměnit dodávaný pěnový filtr za ještě účinnější HEPA filtr. Vysavač se skvěle hodí do domácností, dílen, garáží i pro potřeby řemeslníků.



## PRŮMYSLOVÝ VYSAVAČ NA SUCHÉ/ MOKRÉ VYSÁVÁNÍ 30 L S MECHANICKÝM OKLEPEM FILTRU

<b>ASP 30 PLUS</b>	<b>2 499 Kč 99,99 €</b>
Motor:	230 V/50 Hz
Příkon:	1 200 W
Max. příkon zásuvky 230 V:	2000 W
Objem sběrné nádoby:	30 l
Max. podtlak:	20 000 Pa
Délka kabelu:	4,0 m
Délka hadice:	3 m
Integrovaná funkce foukání:	ano
Spodní výpust vody:	ano
Mechanický oklep filtru:	ano
Rozměry stroje:	490 x 490 x 600 mm
Hmotnost:	6,8 kg



**Čtyři funkce:**  
-suché vysávání  
-mokré vysávání  
-foukání  
-oklep filtru

Scheppach ASP 30 PLUS je výkonný vysavač na mokré i suché vysávání s kapacitou zásobníku 30 l. Je skvěle vybavený. Jako jeden z mála ve své třídě je vybaven funkcí mechanického oklepu filtru. Při vysávání některých materiálů se má filtr snahu ucpávat. Mechanickými rázy ho těchto částic zbavíte a můžete pokračovat v práci bez rozebírání stroje a ručního čištění filtru. Vysavač má odolné tělo z nerez se spodní výpustí vody, čtyři otočná kolečka a velké madlo pro snadnou manipulaci, integrované držáky na dlouhý kabel i příslušenství, integrovaný vývod pro funkci foukání, díky které vyfoukáte nečistoty i z těžko přístupných míst, dlouhou hadici o velkém průměru, zásuvku na 230 V pro připojení elektrického nářadí s automatickým spínačem a beznástrojový systém pro snadnou a rychlou výměnu filtru. Díky velké délce kabelu i hadice má velký dosah. Celý vysavač je velmi lehký a snadno se ovládá. Díky konstrukci na výšku nepotřebuje ani příliš místa na skladování. Podlahová hubice má přepínání pro hladké podlahy a koberce. Vysavač se dodává s bohatým příslušenstvím, včetně velmi účinného Hepa filtru. Vysavač se skvěle hodí do domácností, dílen, garáží i pro potřeby řemeslníků.



## TEPOVAČ 5V1, MOKRÉ/SUCHÉ VYSÁVÁNÍ, STŘÍKÁNÍ, FOUKÁNÍ

<b>SprayVac 20</b>	<b>2 999 Kč 119 €</b>
Motor:	230 V/50 Hz
Příkon:	1 600 W
Max. podtlak:	20 kPa
Objem nádoby:	20 l
Nádrž na vodu/saponát:	3,5 l
Délka kabelu:	7,5 m
Rozměry stroje:	385 x 335 x 480 mm
Hmotnost:	6 kg



Všestranný čistící stroj Scheppach SprayVac 20 nabízí 5 funkcí v jednom zařízení: suché i mokré vysávání, postřik, foukání vzduchu a čištění filtru. Skvěle se hodí k tepování koberců, polstrování nebo autosedaček a lze ho využít i jako univerzální vysavač v domácnosti, dílně nebo garáži. Díky kombinaci účinného vysávání a postřiku zajistí rychlé a efektivní čištění různých povrchů a zanechá je rychle suché a připravené k použití. Zařízení je vybaveno praktickou hadicí, která umožňuje snadné stříkání i odsávání a odnímatelnou nádržkou na vodu a čistící prostředek s kapacitou 3,5 litru. Odpadní voda je shromažďována v odolné nerezové nádrži o objemu 20 litrů. Ta má boční uzávěry a praktickou výpust na špinavou vodu. Výkonný motor o síle 1600 W poskytuje dostatek energie i pro náročné úkoly. Pro pohodlnou práci má stroj pracovní dosah až 9,5 m, a to díky 2 m sací hadici s otočným adaptérem a 7,5 m přívodnímu kabelu. Integrovaný držák na kabel a příslušenství zajišťuje pořádek během práce i skladování. Sklopná rukojeť a čtyři hladce se pohybující kolečka umožňují snadný pohyb po jakémkoliv povrchu. Součástí balení jsou speciální mycí hubice – jedna pro čištění čalounění a druhá s nástavcem pro tvrdé povrchy. Dále obdržíte 20 cm plochou hubici, čalounickou hubici a hubici na mokré a suché vysávání. K dispozici jsou také dvě plastové trubice, každá o délce 45 cm, skládaný filtr, papírový sáček na prach a pěnový filtr.



## TLAKOVÁ MYČKA 110 BARŮ

<b>HPC 1400</b>	<b>1 799 Kč</b>	<b>71,99 €</b>
Motor:	230 V/50 Hz	
Příkon:	1 400 W	
Max. tlak:	110 bar	
Čerpadlo:	hliník, samonasávací	
Max. průtok:	390 l/hod	
Auto stop systém:	ano	
Max. teplota vody:	50°C	
Rozměry stroje:	245 x 233 x 455 mm	
Hmotnost:	7,8 kg	



Kompaktní  
rozměry



Tlaková myčka Scheppach HPC 1400 je lehká a kompaktní myčka, se kterou lehce zvládnete většinu běžných úklidových prací kolem domu nebo dílny. Umytí auta, kola, zahradního nábytku, květináčů nebo zahradního náčiní a techniky se stane hračkou. S váhou pouhých 5 kg se s myčkou snadno manipuluje, přičemž silný motor o výkonu 1400 W je schopný vyvinout maximální tlak až 110 barů. Pro snadnou obsluhu jsou přípojovací prvky a hadice vybaveny rychlospojkami. Základní příslušenství, jako tlaková pistole a hadice se dají při skladování pohodlně umístit přímo v držácích na myčce. Myčka je vybavena čerpadlem se samonasávací funkcí. Myčku tak lze připojit nejenom ke kohoutku s tlakovou vodou, ale myčka si může sama nasávat vodu z kbelíku, sudu nebo z jiné nádrže. Nejste tak při mytí omezení dostupností vody z běžného vodovodního řádu. Stroj je rovněž vybaven systémem Auto stop, kdy se při uvolnění spínače na tlakové pistoli rovněž vypíná motor.

**Výbava:** 3 m tlaková hadice, tlaková pistole s tryskou a prodlužovacím nástavcem, vstupní filtr.

## TLAKOVÁ MYČKA 135 BARŮ S PŘÍSLUŠENSTVÍM

<b>HPC 1600 KIT</b>	<b>2 399 Kč</b>	<b>95,99 €</b>
Motor:	230 V/50 Hz	
Příkon:	1 600 W	
Max. tlak:	135 bar	
Čerpadlo:	hliník, samonasávací	
Max. průtok:	420 l/hod	
Auto stop systém:	ano	
Max. teplota vody:	50°C	
Rozměry stroje:	245 x 233 x 642 mm	
Hmotnost:	7,2 kg	



Bohaté příslušenství  
Samonasávací  
čerpadlo



Tlaková myčka Scheppach HPC 1600 KIT je lehká a kompaktní myčka s bohatým příslušenstvím, se kterou lehce zvládnete všechny běžné úklidové práce kolem domu nebo dílny. Umytí auta, kola, zahradního nábytku, květináčů nebo zahradního náčiní a techniky se stane hračkou. Se standardně dodávaným čističem ploch není problém umýt dlažbu na verandě nebo podlahu v garáži. S váhou pouhých 7,2 kg, hadicí dlouhou 5 m, vysokým madlem a pojezdovými kolečky se s myčkou snadno manipuluje, přičemž silný motor o výkonu 1600 W a kvalitní kovové čerpadlo vyvinou maximální tlak až 135 barů. Pro snadnou obsluhu jsou přípojovací prvky a hadice vybaveny rychlospojkami. Základní příslušenství, jako tlaková pistole a hadice se dají při skladování pohodlně umístit přímo v držácích na myčce. Myčka je vybavena čerpadlem se samonasávací funkcí. Myčku tak lze připojit nejenom ke kohoutku s tlakovou vodou, ale myčka si může sama nasávat vodu z kbelíku, sudu nebo z jiné nádrže. Nejste tak při mytí omezení dostupností vody z běžného vodovodního řádu. Stroj je rovněž vybaven systémem Auto stop, kdy se při uvolnění spínače na tlakové pistoli rovněž vypíná motor.

**Výbava:** 5 m tlaková hadice, nádržka na saponát s tryskou, čistič ploch, tlaková pistole s tryskou a prodlužovacím nástavcem, turbo tryska, rovný kartáč, vstupní filtr.

## TLAKOVÁ MYČKA 180 BARŮ S PŘÍSLUŠENSTVÍM

<b>HCE 2800</b>	<b>3 799 Kč</b>	<b>153 €</b>
Motor:	230 V/50 Hz	
Příkon:	2 400 W	
Max. tlak:	180 bar	
Čerpadlo:	hliník, samonasávací	
Max. průtok:	480 l/hod	
Auto stop systém:	ano	
Max. teplota vody:	50°C	
Rozměry stroje:	365 x 276 x 820 mm	
Hmotnost:	7,8 kg	

Bohaté příslušenství  
Samonasávací  
čerpadlo



Tlaková myčka Scheppach HCE 2800 je velmi výkonná myčka, se kterou, mimo všech běžných úkolů, lehce zvládnete i většinu náročnějších úklidových prací. Díky standardně dodávanému příslušenství se můžete pustit do jakékoliv práce kolem domu, firmy, dílny nebo garáže. Bez problémů umyjete své auto, terénní čtyřkolku, motocykl, zahradní techniku, traktor nebo třeba loď. S vhodnými nástavci vyčistíte zídku, verandu, příjezdovou cestu nebo spáry v zámkové dlažbě. Myčka je vybavena silným motorem o výkonu 2400 W, který umožňuje čerpadlu dosáhnout maximálního tlaku 180 barů, což je důležité pro těžké úklidové práce. Pro snadnou obsluhu jsou přípojovací prvky a hadice vybaveny rychlospojkami. Základní příslušenství, jako tlaková pistole a elektrický kabel, se dají při skladování pohodlně umístit přímo v držácích na myčce, tlaková hadice je navinutá na otočném bubnu. Myčka je vybavena čerpadlem se samonasávací funkcí. Myčku tak lze připojit nejenom ke kohoutku s tlakovou vodou, ale myčka si může sama nasávat vodu z kbelíku, sudu nebo z jiné nádrže. Nejste tak při mytí omezení dostupností vody z běžného vodovodního řádu. Stroj je rovněž vybaven systémem Auto stop, kdy se při uvolnění spínače na tlakové pistoli rovněž vypíná motor. Pro snadnou manipulaci a transport je myčka vybavena madlem a dvěma velkými koly.

**Výbava:** tlaková pistole s nástavcem a rychlospojkou, otočná nastavitelná tryska, rotační turbo tryska, tlaková hadice 5 m na otočném bubnu, univerzální mycí kartáč, rotační kartáč, čistič ploch, nádrž na detergent 1150 ml, vstupní filtr, čistič na trysky, Kärcher adaptér

## TLAKOVÁ MYČKA 180 BARŮ S PŘÍSLUŠENSTVÍM

<b>HCE 3000</b>	<b>5 199 Kč</b>	<b>209 €</b>
Motor:	230 V/50 Hz	
Příkon:	2 400 W	
Max. tlak:	180 bar	
Čerpadlo:	hliník, samonasávací	
Max. průtok:	480 l/hod	
Auto stop systém:	ano	
Max. teplota vody:	50°C	
Rozměry stroje:	360 x 345 x 580 mm	
Hmotnost:	11 kg	



Ukazatel tlaku  
Samonasávací  
čerpadlo

Tlaková myčka Scheppach HCE 3000 je velmi výkonná myčka s moderním ergonomickým designem a množstvím příjemných vychytávek. Mimo všech běžných úkolů s ní lehce zvládnete i většinu náročnějších úklidových prací. Díky standardně dodávanému rozšířenému příslušenství se můžete pustit do jakékoliv práce kolem domu, firmy, dílny nebo garáže. Bez problémů umyjete své auto, terénní čtyřkolku, motocykl, zahradní techniku, traktor nebo třeba loď. S turbo tryskou pak třeba vyčistíte zídku nebo spáry v zámkové dlažbě. Myčka je vybavena silným motorem o výkonu 2400 W, který umožňuje čerpadlu dosáhnout maximálního tlaku 180 barů, což je důležité pro těžké úklidové práce. Výšku tlaku můžete snadno kontrolovat na optickém ukazateli přímo na tlakové pistoli. Pro snadnou obsluhu jsou přípojovací prvky a hadice vybaveny rychlospojkami. Základní příslušenství, jako tlaková pistole, kartáč nebo elektrický kabel, se dají při skladování pohodlně umístit přímo v držácích na myčce. Tlaková hadice je potom v myčce pohodlně umístěná na otočném bubnu. Velká nádržka na detergent o objemu 800 ml je integrovaná v těle stroje. Myčka je vybavena čerpadlem se samonasávací funkcí. Myčku tak lze připojit nejenom ke kohoutku s tlakovou vodou, ale myčka si může sama nasávat vodu z kbelíku, sudu nebo z jiné nádrže. Nejste tak při mytí omezení dostupností vody z běžného vodovodního řádu. Stroj je rovněž vybaven systémem Auto stop, kdy se při uvolnění spínače na tlakové pistoli rovněž vypíná motor. Pro snadnou manipulaci a transport je myčka vybavena teleskopickým hliníkovým madlem a dvěma velkými koly.

**Výbava:** 8 m tlaková hadice, integrovaná nádržka na saponát 0,8 l, tlaková pistole s tryskou a prodlužovacím nástavcem, turbo tryska, rotační kartáč, ukazatel tlaku.

## BENZÍNOVÁ TLAKOVÁ MYČKA 241 BAR

**HCP 5000 8 799 Kč 353 €**

Motor:	4-taktní, OHV, 212 cm <sup>3</sup>
Výkon:	4,3 kW / 5,9 HP
Max. tlak:	241 bar
Pracovní tlak:	221 bar
Max. průtok:	522 l/hod
Max. teplota vody:	50°C
Max. tlak vody na vstupu:	5 bar
Trysky:	0°/25°/40°/tryska na saponát
Objem nádrže na benzín:	3,6 l
Objem nádrže na olej:	0,6 l
Rozměry stroje:	670 x 490 x 1000 mm
Hmotnost:	11 kg



Vysoký pracovní tlak



Velmi výkonná benzínová tlaková myčka Scheppach HCP 5000 je univerzální pomocník pro domácnosti, farmy, stavební firmy, servisy a další provozy, určený k čištění v podstatě všech tvrdých povrchů, příjezdových cest, nádvoří, zídek, zahradního nábytku, vozidel nebo lodí. Možnosti jsou téměř neomezené. Základem dlouhé životnosti je silný motor o výkonu 5,9 HP, stabilní a odolná ocelová konstrukce s kvalitní povrchovou úpravou, heavy-duty mosazné čerpadlo a nástavec k pistolí z nerezové oceli. Komfortní prvky jsou potom velká pojezdová kola, díky benzínovému pohonu nezávislost na elektrickém zdroji, dlouhá 9,2 m kvalitní tlaková hadice s držákem na myčce, úložný prostor na 4 standardně dodávané trysky (1 nízkotlaká čistící tryska, 3 vysokotlaké trysky 0°, 25°, 40°), úložný prostor na tlakovou pistolí a integrovaná nádobka na mycí přípravek. Velmi vysoký průtok 570 l/hod umožňuje opravdu důkladné očištění i velmi špinavých ploch třeba i ze zemědělských nebo terénních vozidel pracujících v těžkých podmínkách a rovněž zajišťuje dobrý oplach i z rozsáhlých ploch při mytí dlažby, zdi apod.

## LANOVÝ NAVIJÁK ELEKTRICKÝ 250 kg

**HRS 250 3 399 Kč 135 €**

Motor:	230 V/50 Hz
Příkon:	530 W
Nosnost bez pomocné kladky:	max. 125 kg
Nosnost s pomocnou kladkou:	max. 250 kg
Zdvih bez pomocné kladky:	12 m
Zdvih s pomocnou kladkou:	6 m
Rychlost zdvihu bez kladky:	10 m/min
Rychlost zdvihu s kladkou:	5 m/min
Průměr ocelového lana:	3,18 mm
Rozměry stroje:	380 x 205 x 115 mm
Hmotnost:	cca 11,5 kg



Nosnost 125/250 kg

Tento kompaktní lanový naviják Scheppach HRS 250 je určený ke zvedání a spouštění břemen do hmotnosti až 250 kg. Výborně poslouží jako obslužné zdvihadlo pro montážní a údržbářské práce v dílnách, garážích nebo řemeslných provozech. Výhodou je snadná údržba i obsluha. Celá konstrukce je z velmi kvalitních materiálů, obsahuje veškeré důležité bezpečnostní prvky, je poměrně lehká a snadno přemístitelná. Obslužný spínač s nouzovým vypínáním má dlouhý přívodní kabel, břemenový hák má bezpečnostní pojistku, motor je vybaven termosplínačem, automatickým přerušovačem odvíjení a automatickou brzdou. Speciální upevňovací spony jsou součástí dodávky.

## LANOVÝ NAVIJÁK ELEKTRICKÝ 400 kg

**HRS 400 4 999 Kč 199 €**

Motor:	230 V/50 Hz
Příkon:	780 W
Nosnost bez pomocné kladky:	max. 200 kg
Nosnost s pomocnou kladkou:	max. 400 kg
Zdvih bez pomocné kladky:	12 m
Zdvih s pomocnou kladkou:	6 m
Rychlost zdvihu bez kladky:	10 m/min
Rychlost zdvihu s kladkou:	5 m/min
Průměr ocelového lana:	3,6 mm
Rozměry stroje:	438 x 240 x 140 mm
Hmotnost:	cca 17 kg




Nosnost 200 / 400 kg



## ŘETĚZOVÝ KLDKOSTROJ RUČNÍ

**CB 01 1 499 Kč 59,99 €**

Hmotnost břemene:	1000 kg
Zdvih:	3 m
Minimální konstrukční výška:	30 cm
Rozměry stroje:	250 x 180 x 170 mm
Hmotnost:	cca 9,5 kg




Zdvih 3 m

## ŘETĚZOVÝ KLDKOSTROJ RUČNÍ

**CB 02 1 999 Kč 79,99 €**

Hmotnost břemene:	2000 kg
Zdvih:	3 m
Minimální konstrukční výška:	30 cm
Rozměry stroje:	250 x 180 x 170 mm
Hmotnost:	cca 12 kg



Zdvih 3 m



Tento heavy duty ručně ovládaný kladkostroj Scheppach CB 02 je určený ke zvedání a spouštění břemen do hmotnosti dvou tun. Výborně poslouží jako obslužné zdvihadlo pro montážní a údržbářské práce v dílnách nebo garážích. Výhodou je snadná údržba i obsluha a rovněž nezávislost na elektrickém proudu. Celá konstrukce obsahující veškeré důležité bezpečnostní prvky je poměrně lehká, snadno přemístitelná, má dlouhý obslužný řetěz a je vyrobena z velmi kvalitních materiálů. Velkou výhodou je i minimální vzdálenost mezi oběma háky pouhých 30 cm.

## MULTIFUNKČNÍ TRAVNÍ SEKAČKA 2V1 BEZ POJEZDU

**MP 132-42 4 999 Kč 199 €**

Motor:	4-taktní, OHV
Objem motoru:	131 cm <sup>3</sup>
Max. výkon:	2,4 kW / 3,3 hp
Záběr:	42 cm
Koš:	45 l
Centrální nastavení výšky:	7-násobné, 25-75 mm
Šasi:	ocel
Kuličková ložiska:	v kolech
Řídítka:	ergonomická, složitelná, měkčená
Rozměry stroje:	1300 x 510 x 1010/1080 mm
Hmotnost:	21,0 kg



Centrální nastavení výšky sečení

Benzínová sekačka Scheppach MP 132-42 je jednoduchý, lehký a ekonomický stroj pro pozemky do cca 800 m<sup>2</sup>. Je navržena bez zbytečných příkras, zato se všemi praktickými funkcemi a s ohledem na dlouhou životnost. Základem je moderní, nízkoemisní motor o objemu 131 cm<sup>3</sup>, který snadno startuje, má nízkou spotřebu a dostatečný točivý moment na práci i ve složitějších podmínkách. Tráva se s touto sekačkou může zpracovávat několika způsoby. Buď ji lze klasicky sbírat do objemného koše nebo zadním otvorem vyhazovat dozadu. Sekačka má pevné ocelové šasi se záběrem 42 cm, velká kola pro snadnou manévrovatelnost, objemný koš, snadné centrální nastavení výšky sečení jedním pohybem páky, ergonomická, nastavitelná měkčená řídítka a trysku pro snadné čištění žacího prostoru. V případě převozu nebo skladování stroje se hodí snadno složitelná řídítka.

## KŘOVINOŘEZ S BENZÍNOVÝM MOTOREM 52 cm<sup>3</sup>

**BCH 5200 PB 3 599 Kč 145 €**

Motor:	2-taktní
Objem motoru:	51,7 cm <sup>3</sup>
Výkon:	1,3 kW / 1,8 hp
Záběr nože:	255 mm
Záběr struny:	450 mm
Hřídel:	150 cm, dělená
Nádrž na benzín:	1,0 l
Antivibrační systém:	ano
Strunová hlava:	Tipp-Automatic
Rozměry stroje:	1895 x 617 x 505 mm
Hmotnost:	8,3 kg

Silný benzínový křovinořez Scheppach BCH 5200 PB je poctivě vyrobený stroj ideální i na náročné práce kolem domu a zahrady. Díky možnosti zvolit žací hlavu s velkým záběrem nebo ostrý třízubý nůž, můžete lehce pokosit vysokou travu na louce nebo zlikvidovat drobné nálety v lese či sadu. Motor o objemu 52 cm<sup>3</sup> dává křovinořezu stále dostatek výkonu a jeho antivibrační uložení významně tlumí nepříjemné vibrace. Je vyroben technologií „Full Crank“, kdy má, stejně jako profesionální stroje, klikovou hřídel uloženu ve dvou ložiscích. To mu dává výrazně delší životnost. Široká antivibrační řídítka zaručí snadné vedení a ovládání stroje. Moderní karburátor bude vždy spolehlivě dodávat benzín i při práci ve velkých náklonech, například když pracujete v příkrém svahu. Další výbava zahrnuje dělenou hřídel pro snadné skladování i transport a pohodlný dvouramenný popruh.

Full Crank technologie motoru



## MULTIFUNKČNÍ TRAVNÍ SEKAČKA 4v1 S POJEZDEM

**MS 161-46 6 599 Kč 265 €**

Motor:	4-taktní, OHV
Objem motoru:	150 cm <sup>3</sup>
Max. výkon:	2,6 kW / 3,5 hp
Záběr:	46 cm
Koš:	55 l, indikace plnosti
Centrální nastavení výšky:	7-násobné, 25-75 mm
Šasi:	ocel
Mulčování:	ano
Boční výhoz:	ano
Kuličková ložiska:	v kolech
Řídítka:	ergonomická, složitelná, měkčená
Rozměry stroje:	1460 x 651 x 1150 mm
Hmotnost:	27,0 kg



Silný motor 150 cm<sup>3</sup>

Benzínová sekačka Scheppach MS 161-46 je ideální stroj pro menší až středně velké pozemky. Je navržena bez zbytečných příkras, zato se všemi praktickými funkcemi a s ohledem na dlouhou životnost. Základem je, na tuto kategorii, velmi silný motor o objemu 150 cm<sup>3</sup>, který si dobře poradí i s vyšší nebo vlhčí trávou, popřípadě s trávou s příměsí silnějších a houževnatějších plevelů. Tráva se s touto sekačkou může zpracovávat několika způsoby. Buď ji lze klasicky sbírat do objemného koše nebo (pomocí standardně dodávaného mulčovacího klínu) trávu mulčovat a vpravit jako hnojivo zpět do půdy nebo lze trávu vyhazovat bočním otvorem do strany nebo zadním otvorem dozadu. Sekačka má pevné ocelové šasi, heavy-duty převodovku, větší zadní kola pro snadnou manévrovatelnost, objemný koš s indikací naplnění, snadné centrální nastavení výšky sečení jedním pohybem páky, ergonomická měkčená řídítka a trysku pro snadné čištění žacího prostoru. V případě převozu nebo skladování stroje se hodí snadno složitelná řídítka. Se záběrem 46 cm posekáte za hodinu zhruba 1000 m<sup>2</sup>.



## MULTIFUNKČNÍ TRAVNÍ SEKAČKA 4V1 S POJEZDEM A ELEKTROSTARTEM

**MS 150-46 E**    **8 499 Kč**    **339 €**

Motor:	4-taktní, OHV
Objem motoru:	150 cm <sup>3</sup>
Max. výkon:	2,7 kW / 3,7 hp
Startování:	elektrostart i startovací šňůra
Baterie elektrostartu:	lithium-iontová

Záběr:	46 cm
Koš:	55 l, indikace plnosti
Centrální nastavení výšky:	7-násobné, 25-75 mm
Šasi:	ocel
Mulčování:	ano
Boční výhoz:	ano
Kuličková ložiska:	v kolech
Řídítka:	ergonomická, složitelná, měkčená
Rozměry stroje:	1580 x 540 x 1060/1130 mm
Hmotnost:	29,7 kg


**Elektrostart**

Benzínová sekačka Scheppach MS 150-46 E je ideální stroj pro středně velké pozemky. Je navržena na těžkou práci, dlouhou životnost, ale nezapomíná ani na všechny praktické a komfortní prvky usnadňující práci. Asi nejpohodlnějším prvkem výbavy je elektrické startování, kdy nastartujete pouhým zmáčknutím tlačítka. Nemusíte ani mačkat nastřikovač paliva, motor je vybaven automatickým sytičem. Pro případ potřeby sekačka disponuje i možností klasického startu, pomocí startovací šňůry. Základem sekačky je moderní motor o objemu 150 cm<sup>3</sup>, který si dobře poradí i s vyšší nebo vlhčí trávou. Tráva se s touto sekačkou může zpracovávat několika způsoby. Buď ji lze klasicky sbírat do objemného koše nebo (pomocí standardně dodávaného mulčovacího klínu) trávu mulčovat a vpravit jako hnojivo zpět do půdy nebo lze trávu vyhazovat bočním otvorem do strany nebo zadním otvorem dozadu. Sekačka má pevné ocelové šasi, heavy-duty značkovou převodovku GT Transmission, větší kola pro snadnou manévrovatelnost, objemný koš s indikací naplnění, snadné centrální nastavení výšky sečení jedním pohybem páky, ergonomická, nastavitelná měkčená řídítka, přední madlo a trysku pro snadné čištění žacího prostoru. V případě převozu nebo skladování stroje se hodí snadno složitelná řídítka. Se záběrem 46 cm posekáte za hodinu zhruba 1000 m<sup>2</sup>.

## MULTIFUNKČNÍ TRAVNÍ SEKAČKA 4V1 S POJEZDEM

**MS 173-51**    **7 499 Kč**    **299 €**

Motor:	4-taktní, OHV
Objem motoru:	173 cm <sup>3</sup>
Max. výkon:	3,3 kW / 4,5 hp
Záběr:	51 cm
Koš:	65 l, indikace plnosti
Centrální nastavení výšky:	7-násobné, 25-75 mm
Šasi:	ocel
Mulčování:	ano
Boční výhoz:	ano
Kuličková ložiska:	v kolech
Řídítka:	ergonomická, složitelná, měkčená
Rozměry stroje:	1640 x 560 x 1060-1130 mm
Hmotnost:	32,7 kg


**Silný motor 173 cm<sup>3</sup>**

Benzínová sekačka Scheppach MS 173-51 je ideální stroj pro středně velké a větší pozemky. Je navržena na těžkou práci, dlouhou životnost, ale nezapomíná ani na všechny praktické a komfortní prvky usnadňující práci. Základem je velký záběr 51 cm a silný motor o objemu 173 cm<sup>3</sup>, který si dobře poradí i s vyšší nebo vlhčí trávou, popřípadě s trávou s příměsí silnějších a houževnatějších plevelů. Tráva se s touto sekačkou může zpracovávat několika způsoby. Buď ji lze klasicky sbírat do objemného koše nebo (pomocí standardně dodávaného mulčovacího klínu) trávu mulčovat a vpravit jako hnojivo zpět do půdy nebo lze trávu vyhazovat bočním otvorem do strany nebo zadním otvorem dozadu. Sekačka má pevné ocelové šasi, heavy-duty značkovou převodovku GT Transmission, větší zadní kola pro snadnou manévrovatelnost, objemný koš s indikací naplnění, snadné centrální nastavení výšky sečení jedním pohybem páky, ergonomická, nastavitelná měkčená řídítka, přední madlo a trysku pro snadné čištění žacího prostoru. V případě převozu nebo skladování stroje se hodí snadno složitelná řídítka. Se záběrem 51 cm posekáte za hodinu zhruba 1500 m<sup>2</sup>.



## MULTIFUNKČNÍ TRAVNÍ SEKAČKA 4V1 S POJEZDEM

**MS 225-53**    **8 599 Kč**    **345 €**

Motor:	4-taktní, OHV
Objem motoru:	224 cm <sup>3</sup>
Max. výkon:	4,4 kW / 6 hp
Záběr:	53 cm
Koš:	65 l, indikace plnosti
Centrální nastavení výšky:	7-násobné, 25-75 mm
Šasi:	ocel
Mulčování:	ano
Boční výhoz:	ano
Kuličková ložiska:	v kolech
Řídítka:	ergonomická, složitelná, měkčená
Rozměry stroje:	1610 x 695 x 1055-1140 mm
Hmotnost:	38,0 kg

Benzínová sekačka Scheppach MS 225-53 je ideální stroj pro středně velké a větší pozemky. Je navržena na těžkou práci, dlouhou životnost, ale nezapomíná ani na všechny praktické a komfortní prvky usnadňující práci. Základem je široký záběr 53 cm a velmi silný motor o objemu 224 cm<sup>3</sup>, který si dobře poradí i s vyšší nebo vlhčí trávou, popřípadě s trávou s příměsí silnějších a houževnatějších plevelů. Tráva se s touto sekačkou může zpracovávat několika způsoby. Buď ji lze klasicky sbírat do objemného koše nebo (pomocí standardně dodávaného mulčovacího klínu) trávu mulčovat a vpravit jako hnojivo zpět do půdy nebo lze trávu vyhazovat bočním otvorem do strany nebo zadním otvorem dozadu. Sekačka má pevné ocelové šasi, heavy-duty značkovou převodovku GT Transmission, větší zadní kola pro snadnou manévrovatelnost, objemný koš s indikací naplnění, snadné centrální nastavení výšky sečení jedním pohybem páky, ergonomická, nastavitelná měkčená řídítka, přední madlo a trysku pro snadné čištění žacího prostoru. V případě převozu nebo skladování stroje se hodí snadno složitelná řídítka. Se záběrem 53 cm posekáte za hodinu zhruba 1600 m<sup>2</sup>.

## MULTIFUNKČNÍ TRAVNÍ SEKAČKA 4V1 S POJEZDEM A ELEKTROSTARTEM

**MS 225-53 E**    **9 999 Kč**    **399 €**

Motor:	4-taktní, OHV
Objem motoru:	224 cm <sup>3</sup>
Max. výkon:	5,2 kW / 7 hp
Startování:	elektrostart i startovací šňůra
Baterie elektrostartu:	lithium-iontová
Záběr:	53 cm
Koš:	65 l, indikace plnosti
Centrální nastavení výšky:	7-násobné, 25-75 mm
Šasi:	ocel
Mulčování:	ano
Boční výhoz:	ano
Kuličková ložiska:	v kolech
Řídítka:	ergonomická, složitelná, měkčená
Rozměry stroje:	1610 x 695 x 1055-1140 mm
Hmotnost:	39,0 kg

Benzínová sekačka Scheppach MS 225-53 E je ideální stroj pro středně velké a větší pozemky. Je navržena na těžkou práci, dlouhou životnost, ale nezapomíná ani na všechny praktické a komfortní prvky usnadňující práci. Asi nejpohodlnějším prvkem výbavy je elektrické startování, kdy nastartujete pouhým zmáčknutím tlačítka. Nemusíte ani mačkat nastřikovač paliva, motor je vybaven automatickým sytičem. Pro případ potřeby sekačka disponuje i možností klasického startu, pomocí startovací šňůry. Základem sekačky je velký záběr 53 cm a velmi silný motor o objemu 224 cm<sup>3</sup>, který si dobře poradí i s vyšší nebo vlhčí trávou, popřípadě s trávou s příměsí silnějších a houževnatějších plevelů. Tráva se s touto sekačkou může zpracovávat několika způsoby. Buď ji lze klasicky sbírat do objemného koše nebo (pomocí standardně dodávaného mulčovacího klínu) trávu mulčovat a vpravit jako hnojivo zpět do půdy nebo lze trávu vyhazovat bočním otvorem do strany nebo zadním otvorem dozadu. Sekačka má pevné ocelové šasi, heavy-duty značkovou převodovku GT Transmission, větší zadní kola pro snadnou manévrovatelnost, objemný koš s indikací naplnění, snadné centrální nastavení výšky sečení jedním pohybem páky, ergonomická, nastavitelná měkčená řídítka, přední madlo a trysku pro snadné čištění žacího prostoru. V případě převozu nebo skladování stroje se hodí snadno složitelná řídítka. Se záběrem 53 cm posekáte za hodinu zhruba 1600 m<sup>2</sup>.


**Silný motor 224 cm<sup>3</sup>**

**Silný motor 224 cm<sup>3</sup>**  
**Elektrostart**

## LIŠTOVÁ SEKAČKA NA VYSOKOU TRÁVU S POJEZDEM

**BMS 196-88 19 999 Kč 799 €**

Motor:	4-taktní, OHV
Objem motoru:	196 cm <sup>3</sup>
Max. výkon:	4,2 kW / 5,7 hp
Záběr:	88 cm
Nastavení výšky sečení:	3 pozice, 30 – 60 mm
Počet nožů:	18
Rozteč mezi noži:	50 mm
Rychlost pojezdu:	2,52 km/h
Říditka:	ergonomická, 3 stupně nastavení
Rozměry stroje:	1265 x 920 x 1300 mm
Hmotnost:	58 kg


**Široký záběr 88 cm  
Nastavitelná říditka**


Benzínová lištová sekačka Schepach BMS 196-88 je ideální pomocník v případě, kdy je pozemek sekán nepravidelně nebo je účelem sekání trávy na krmení zvířat, tj. je sekána přerostlá nebo vysoká tráva. Ideálně se tak hodí na sekání luk, velkých přírodních zahrad nebo sadů, a to i tam, kde je terén více svahitý a nerovný. Díky velkým kolům s hlubokým vzorkem s dobrou trakcí si poradí i s těžším terénem. Výkonný motor, široký záběr sekací lišty 88 cm a rychlost přes 2,5 km/h jsou zárukou rychle odvedené práce. Sekačka tak pohodlně poseká pozemky o výměře i kolem 3000 m<sup>2</sup>. Práci dále usnadní jednoduché startování pomocí startovací šňůry, nastavitelná výše stříhu ve třech krocích a možnost výškového nastavení řídek dle výše postavy nebo povahy terénu.

## VERTIKUTÁTOR 40 CM S BENZÍNOVÝM MOTOREM 2v1

**SC 55 P 8 999 Kč 359 €**

Motor:	4-taktní, OHV
Objem motoru:	212 cm <sup>3</sup>
Výkon:	4,0 kW / 5,4 hp
Záběr:	40 cm
Centrální nastavení výšky:	6 stupňů, -15 mm až +5 mm
Frézování:	válec s 15 ocelovými noži
Koš:	40 l
Objem nádrže:	3,6 l
Kuličková ložiska:	ano
Šasi:	ocel
Rozměry stroje:	1150 x 585 x 1110 mm
Hmotnost:	28,2 kg


**Velký rozsah nastavení  
hloubky frézování**


Benzínový vertikutátor Schepach SC 55 P je velmi užitečný pomocník pro každého, kdo touží po zdravém, hustém a zeleném trávníku. Základem stroje je válec s 15 rotujícími noži z prémiové oceli, které prořezávají vrchní vrstvu půdy, takže kyslík, voda i hnojivo mohou snáze pronikat až ke kořenům. Při té příležitosti nože zbaví trávník přebytečného mechu a plsti a rozruší kořenový systém plevelů. Trávník tak lépe dýchá a roste a je odolnější vůči chorobám. Vertikutátor je vybaven tak, aby práce s ním byla vždy komfortní. Nastavení hloubky vertikutace se děje snadno v šesti stupních pomocí páky, 4 velká kola umožní hladký pohyb i po nerovném terénu, výkonný motor o objemu 212 cm<sup>3</sup> si poradí i s dlouho neudržovaným trávníkem a široký výhozový otvor dovolí snadný výhoz trávy ven nebo sběr do objemného koše. V případě převozu stroje se hodí snadno složitelná říditka. Záběr 40 cm je vhodný na plochy trávníku až do cca 1400 m<sup>2</sup>. Pokud potřebujete i válec s drátky jen na vyčesávání stařiny, je ho možné dokoupit zvlášť.

## KULTIVÁTOR 1050 W S ELEKTRICKÝM MOTOREM

**MTE 380 2 799 Kč 113 €**

Motor:	230 V/50 Hz
Příkon:	1050 W
Záběr:	360 mm
Průměr nožů:	205 mm
Hloubka záběru:	do cca 220 mm
Počet nožů:	16
Rozměry stroje:	900 x 360 x 1090 mm
Hmotnost:	7,4 kg


**Lehký a výkonný**


Elektrický kultivátor Schepach MTE 380 je ideální pomocník pro přípravu půdy před výsadbou, kypření půdy, mělnění půdy po rytí, zapravování hnojiva, kompostu nebo rašeliny do hlíny. Díky svým kompaktním rozměrům je vhodný na menší záhony nebo na přípravu půdy ve sklenících. Je vybaven 16 speciálně tvarovanými noži, silným motorem 1050 W, kovovou převodovkou pro dlouhou životnost, složitelnými říditky pro snadný transport nebo skladování, ergonomickými rukojetmi, háčkem na ukotvení elektrického kabelu a bezpečnostním spínačem. Díky své nízké hmotnosti ho mohou snadno obsluhovat i ženy. Tichý chod motoru ho předurčuje i pro práci v hustěji zastavěných prostorech.

## KULTIVÁTOR 1500 W S ELEKTRICKÝM MOTOREM

**MTE 460 3 799 Kč 153 €**

Motor:	230 V/50 Hz
Příkon:	1500 W
Záběr:	450 mm
Průměr nožů:	220 mm
Hloubka záběru:	do cca 220 mm
Počet nožů:	24
Transportní kola:	ano
Rozměry stroje:	1020 x 450 x 1040 mm
Hmotnost:	10,4 kg


**Kovová převodovka**

Elektrický kultivátor Schepach MTE 460 je ideální pomocník pro přípravu půdy před výsadbou, kypření půdy, mělnění půdy po rytí, zapravování hnojiva, kompostu nebo rašeliny do hlíny. Díky svému záběru 45 cm je vhodný na menší až střední záhony, na přípravu půdy ve sklenících apod. Je vybaven 24 speciálně tvarovanými noži, silným motorem 1500 W, odolným kovovým rámem, kovovou převodovkou pro dlouhou životnost, ergonomickými rukojetmi, háčkem na ukotvení elektrického kabelu a bezpečnostním spínačem. Pro snadný transport a skladování je vybaven horním madlem, přepravními kolečky a složitelnými říditky. Díky své příznivé hmotnosti ho mohou snadno obsluhovat i ženy. Tichý chod motoru ho předurčuje i pro práci v hustěji zastavěných prostorech.

## ŘETĚZOVÁ PILA 2700 W S ELEKTRICKÝM MOTOREM

CSE 2700	2 499 Kč	99,99 €
Motor:	230 V/50 Hz	
Příkon:	2700 W	
Rychlost řetězu:	15 m/s	
Délka lišty:	46 cm, ProCut System	
Řetěz:	3/8"	
Nádrž na olej:	0,15 l	
Mazání řetězu:	automatické	
Napínání řetězu:	beznástrojové	
Rozměry stroje:	930 x 200 x 235 mm	
Hmotnost:	4,8 kg	



SOFT START-  
pozvolný rozběh



Elektrická pila Scheppach CSE 2700 patří mezi ty nejvýkonnější na trhu. Je skvělá pro přípravu palivového dřeva, prořezávání stromů i keřů nebo na tvarování a krácení trámů. Je osazena kvalitní lištou a řetězem. Řez tak bude vždy rychlý, bezpečný a hladký. Další výbava zahrnuje automatické mazání řetězu, Soft start pro plynulý rozběh motoru, brzdu motoru, beznástrojové napínání řetězu, bezpečnostní spínač, okénko pro kontrolu oleje a úchyt kabelu. Pila je skvěle vyvážená a držadlo umožňuje snadné držení pily v různých polohách. Součástí dodávky je i ochranný kryt lišty.

## ŘETĚZOVÁ VYVĚTVOVACÍ PILA S BENZÍNOVÝM MOTOREM 25 CM<sup>3</sup>

PCS 26	2 799 Kč	113 €
Motor:	2-taktní	
Objem motoru:	25,4 cm <sup>3</sup>	
Výkon:	0,7 kW / 0,95 hp	
Rychlost řetězu:	21 m/s	
Délka lišty:	25 cm	
Řetěz:	3/8"	
Nádrž na olej:	0,16 l	
Nádrž na benzín:	0,23 l	
Mazání řetězu:	automatické	
Napínání řetězu:	jednoduché šroubem	
Rozměry stroje:	250 x 230 x 220 mm	
Hmotnost:	3,8 kg	

Nízká hmotnost



Benzinová pila Scheppach PCS 26 je malá, kompaktní pila, vhodná na prořezávání stromů, přípravu palivového dřeva o menším průměru, arboristické a tesařské práce a další běžné práce okolo domu. Je osazena kvalitní lištou a řetězem ProCut. Řez tak bude vždy rychlý, bezpečný a hladký. Další výbava zahrnuje automatické mazání řetězu, brzdu motoru, nastřikovací pumpičku pro snadné starty, heavy-duty vzduchový filtr pro dlouhou životnost motoru, očko na přichycení karabiny a antivibrační systém. Pila je lehká, skvěle vyvážená a držadlo umožňuje snadné držení pily v různých polohách. Součástí dodávky je i ochranný kryt lišty.

## ŘETĚZOVÁ PILA S BENZÍNOVÝM MOTOREM 53 cm<sup>3</sup>

BKS 5300 S	2 599 Kč	103 €
Motor:	2-taktní	
Objem motoru:	53 cm <sup>3</sup>	
Výkon:	2,0 kW / 2,7 hp	
Délka lišty:	46 cm	
Řetěz:	0,325"	
Nádrž na olej:	0,26 l	
Nádrž na benzín:	0,55 l	
Mazání řetězu:	automatické	
Napínání řetězu:	jednoduché šroubem	
Rozměry stroje:	850 x 290 x 240 mm	
Hmotnost:	6,8 kg	



Systém snadného  
startování  
Bohatá výbava



Benzinová pila Scheppach BKS 5300 S je výkonná univerzální pila, vhodná na příležitostné kácení stromů, prořezávání keřů, přípravu palivového dřeva a další práce okolo domu, v sadu nebo lese. Je osazena kvalitní lištou i řetězem. Řez tak bude vždy rychlý, bezpečný a hladký. Obrovskou výhodou pro běžného uživatele je vyspělý systém snadného startování, kdy je díky pomocné pružině ve startovacím mechanismu vždy zaručen velmi lehký a pohodlný start pily bez potřeby silného tahání za startovací šňůru. Další výbava zahrnuje moderní elektronické zapalování, automatické mazání řetězu, brzdu motoru, nastřikovací pumpičku pro snadné starty, kvalitní vzduchový filtr pro dlouhou životnost motoru a antivibrační systém. Pila má silný motor o objemu 53 cm<sup>3</sup>, je skvěle vyvážená, díky použití moderních materiálů je poměrně lehká a držadlo umožňuje snadné držení pily v různých polohách. Součástí bohaté dodávky je i ochranný kryt lišty, sluchátka a ochranné brýle.

## ŘETĚZOVÁ PILA S BENZÍNOVÝM MOTOREM 53 cm<sup>3</sup>

CSP 53-45	3 199 Kč	129 €
Motor:	2-taktní	
Objem motoru:	53 cm <sup>3</sup>	
Výkon:	2,0 kW / 2,7 hp	
Délka lišty:	45 cm, Oregon	
Řetěz:	0,325", Oregon	
Nádrž na olej:	0,26 l	
Nádrž na benzín:	0,55 l	
Mazání řetězu:	automatické	
Napínání řetězu:	jednoduché šroubem	
Rozměry stroje:	685 x 255 x 250 mm	
Hmotnost:	6,8 kg	



OREGON®

Systém snadného  
startování

Značkové  
komponenty  
Oregon a Walbro



Benzinová pila Scheppach CSP 53-45 je výkonná univerzální pila třídy farmer, vhodná na příležitostné kácení stromů, prořezávání keřů, přípravu palivového dřeva a další práce okolo domu, v sadu nebo lese. Je osazena kvalitní značkovou lištou a řetězem Oregon. Řez tak bude vždy rychlý, bezpečný a hladký. Obrovskou výhodou pro běžného uživatele je vyspělý systém snadného startování, kdy je díky pomocné pružině ve startovacím mechanismu vždy zaručen velmi lehký a pohodlný start pily bez potřeby silného tahání za startovací šňůru. Další výbava zahrnuje špičkový karburátor Walbro, moderní elektronické zapalování, automatické mazání řetězu, brzdu motoru, nastřikovací pumpičku pro snadné starty, kvalitní vzduchový filtr pro dlouhou životnost motoru a antivibrační systém. Pila má silný motor o objemu 53 cm<sup>3</sup>, je skvěle vyvážená, díky použití moderních materiálů je lehká a držadlo umožňuje snadné držení pily v různých polohách. Součástí dodávky je i ochranný kryt lišty.

## OSTŘIČKA NA PILOVÉ ŘETĚZY


**KS 1200 999 Kč 39,99 €**

Motor:	230 V/50 Hz
Příkon:	220 W
Počet otáček:	7500 ot./min.
Průměr brusného kotouče:	100 mm
Šířka brusného kotouče:	3,2 mm
Vnitřní průměr kotouče:	10 mm
Přesné nastavení úhlů:	ano
Bezpečnostní kryt kotouče:	ano
Rozměry stroje:	350 x 140 x 200 mm
Hmotnost:	1,8 kg


 Vhodná pro většinu  
řetězů na trhu

Při práci s motorovou pilou je nezbytné dodržovat pravidelné intervaly ostření řetězu. Správně by se měl řetěz přezkontrolovat po každé spotřebované nádrži paliva a drobné vady opravit ručním pilníkem ihned na místě. Podle typu řezaného dřeva se potom každý řetěz časem ztupí natolik, že je potřeba náročnější údržby. K tomu slouží univerzální ostříčka řetězů Scheppach, která dovolí i průměrně zručnému uživateli řetěz dobře naostřit a pracovat tak vždy s perfektně připraveným řetězem, díky kterému bude nejenom práce výrazně snazší, ale výrazně se prodlouží i životnost celé pily. Ostříčka je vhodná na drtivou většinu řetězů na trhu, má kompaktní design, stupnici pro přesné nastavení úhlu a velký bezpečnostní štít.

## NOŽOVÝ DRTIČ VĚTVÍ 2400 W S ELEKTRICKÝM MOTOREM

**GS 55 3 199 Kč 129 €**

Motor:	230 V/50 Hz
Příkon:	2400 W
Systém drcení:	2 nože
Otáčky bez zatížení:	4 100 ot./min.
Průměr větví max.:	4,5 cm
Sběrný vak:	cca 45 l
Rozměry stroje:	510 x 350 x 910 mm
Hmotnost:	10,3 kg


 Včetně dvou  
závěsných vaků  
na dřevní štěpku

Scheppach GS 55 je praktický pomocník pro drcení zahradního odpadu, jako jsou větve prořezaných stromů nebo živých plotů, náletové dřeviny a podobný dřevní odpad. Rozdrcený odpad lze využít pro účely kompostování, jako mulč nebo i jako palivo. K drtiči je standardně dodáván vak, do kterého lze štěpky zachytávat. Vak lze snadno k drtiči přichytit pomocí praktických úchytků. Drtící ústrojí stroje je vybaveno dvěma kvalitními ocelovými noži, které lze brousit a docílit tak lepší ekonomiky provozu. Drtič je vybaven silným motorem 2400 W chráněným proti přetížení kvalitní elektronikou. Při blokadě nožů se motor automaticky zastaví. Stroj je dále vybaven dalším náhradním vakem, pojezdovými koly a madlem pro snadný transport a tyčí na posouvání větví.



## VÁLCOVÝ DRTIČ VĚTVÍ 2800 W S TRANSPARENTNÍM BOXEM A ELEKTRICKÝM MOTOREM

**GS 60 5 999 Kč 239 €**

Motor:	230 V/50 Hz
Příkon:	2800 W
Systém drcení:	frézovací válec s opěrnou deskou
Otáčky bez zatížení:	60 ot./min.
Průměr větví max.:	4,5 cm
Sběrný box:	cca 60 l
Rozměry stroje:	650 x 455 x 910 mm
Hmotnost:	20,8 kg



Scheppach GS 60 je praktický pomocník pro drcení zahradního odpadu, jako jsou větve prořezaných stromů nebo živých plotů, náletové dřeviny a podobný dřevní odpad. Zpracovává odpad na pravidelné štěpky, které lze využít pro účely kompostování, jako mulč nebo i jako palivo. K drtiči je standardně dodáván integrovaný plastový sběrný box, do kterého lze štěpky zachytávat. Box je z průsvitného materiálu, takže lze snadno pohledem kontrolovat jeho naplnění. Základem výkonného drtícího ústrojí je pomaloběžný drtící válec, který je pro delší životnost uložen v pevném kovovém bloku. Ozubený válec si sám vtahuje větve do vnitřku ústrojí, což je velmi pohodlné. Díky nízkým otáčkám je stroj velmi tichý. Drtič je vybaven silným motorem 2800 W chráněným proti přetížení kvalitní elektronikou a motorovou brzdou. Má i zpětný chod pro snazší uvolnění vzpříčených větví. Stroj je dále vybaven pojezdovými koly a madlem pro snadný transport a tyčí na posouvání větví. Součástí setu jsou i pracovní rukavice a zahradní nůžky.


 Včetně zahradnic-  
kých nůžek  
a pracovních  
rukavic

## PŘESÍVAČ SYPKÝCH MATERIÁLŮ

**RS 400 9 999 Kč 399 €**

Motor:	230 V/50 Hz
Příkon:	360 W
Počet otáček bubnu:	42 ot./min.
Nastavení sklonu:	10°, dvě pozice
Průměr bubnu:	400 mm
Délka bubnu:	900 mm
Průměr děr v síti:	20 mm, s vložkou 10 mm
Rozměry stroje:	1080 x 740 x 1400 mm
Hmotnost:	37 kg

Rotační přesívač RS 400 je neocenitelný pomocník při přesívání sypkých materiálů. Bez problémů proseje zeminu, písek, kompost a další sypké materiály, a to až rychlostí 3 m<sup>3</sup> za hodinu. Průměr otvorů v síti 2 cm se dá pomocí standardně dodávané vložky snížit na 1 cm. Sklon bubnu je nastavitelný, buben je vybaven kartáčem, který průběžně čistí otvory i při práci s vlhkým materiálem a celý stroj je vybaven dvěma koly pro snadný transport.





 Zpracuje až 3 m<sup>3</sup>  
materiálu za hodinu

Model	Popis	Technické parametry, obj. číslo	Cena Kč / Eur	
C-AG125-X BC-AG125-X	brusné kotouče Ø 125 mm, sada 12 ks	obj. č. 7903806704	159,- / 6,39	
C-HCS165-X BC-HCS165-X	Řezný kotouč, Ø 165 x 20 x 1 x 1,6 mm, 24 z	obj. č. 7901810604	149,- / 5,99	
	Řezný kotouč, Ø 165 x 20 x 1 x 1,6 mm, 48 z	obj. č. 7901810606	189,- / 7,59	
	Řezný kotouč, Ø 165 x 20 x 1 x 1,6 mm, 60 z	obj. č. 7901810608	219,- / 8,79	
C-OBS125-X	Brusný papír, Ø 125 mm,	zrnitost 80/180/240, každá 3 ks, obj. č. 7903800729	69,- / 2,79	
BC-C355duo-X	Pilový řetěz, 14" 3/8 LP-53	obj. č. 7910300706	399,- / 15,99	
HS 105	řezný kotouč	TCT Ø254/30, 60 zubů, obj. č. 3901203701	549,- / 21,99	
		TCT Ø254/30, 30 zubů, obj. č. 3901102701	379,- / 14,99	
HS 100 S	řezný kotouč	TCT Ø250/30, 24 zubů, obj. č. 3901306701	379,- / 14,99	
		TCT Ø 254/30, 48 zubů, obj. č. 7901200726	479,- / 16,99	
HS 254	řezný kotouč	TCT Ø 254/30, 24 zubů, obj. č. 3901203703	419,- / 19,99	
		TCT Ø 254/30, 48 zubů, obj. č. 7901200726	479,- / 19,99	
HS 120 o HS 120 TS 310	řezný kotouč	TCT Ø315/30, 24 zubů, obj. č. 3901302701	949,- / 37,99	
HM 210 L	řezný kotouč	TCT Ø 210/30, 24 zubů, obj. č. 3901208701	319,- / 12,99	
		TCT Ø 210/30, 48 zubů, obj. č. 7901200725	349,- / 13,99	
HM 80 L HS 80	řezný kotouč	TCT Ø210/30, 24 zubů, obj. č. 3901208701	319,- / 12,99	
HM 90 MP HM 90 SL HM 216	řezný kotouč dřevo/lamino	TCT Ø216/30/2,8, 24 zubů, obj. č. 7901101602	489,- / 19,99	
	řezný kotouč univerzální (dřevo, plasty, hliník, měď)	TCT Ø216/30/2,8, 40 zubů, obj. č. 79001201706	499,- / 19,99	
	řezný kotouč na dřevo	TCT Ø216/30/2,8, 48 zubů, obj. č. 7901200705	439,- / 17,99	
	řezný kotouč na dřevo	TCT Ø216/30/2,8, 60 zubů, obj. č. 7901201702	549,- / 21,99	
HM 110 MP HM 254	pilový kotouč univerzální (dřevo, plasty, hliník, měď)	TCT Ø255/30/2,8, 48 zubů, obj. č. 7901200702	599,- / 23,99	
	pilový kotouč univerzální + řezání kovu	TCT Ø255/30/2,2, 48 zubů, obj. č. 7901200704	1 299,- / 51,99	
	řezný kotouč na dřevo	TCT Ø255/30/2,8, 48 zubů, obj. č. 7901200706	449,- / 19,99	
HM 140 L	řezný kotouč	TCT Ø 305/30, 24 zubů, obj. č. 7901201705	1 099,- / 43,99	
		TCT Ø 305/30, 48 zubů, obj. č. 7901202705	849,- / 33,99	
HM 305 SL	řezný kotouč	TCT Ø 305/30, 24 zubů, obj. č. 7901201705	1 099,- / 43,99	
		TCT Ø 305/30, 48 zubů, obj. č. 7901202705	699,- / 27,99	
		TCT Ø305/30/3, 60 zubů, obj. č.: 7901200707	1 199,- / 47,99	
HBS 30	pilový pás	univerzální (6 zubů/palec), obj. č. 3901504037	549,- / 21,99	
HBS 25	pilový pás	univerzální (6 zubů/palec), obj. č. 7901502604	399,- / 15,99	
		univerzální (4 zuby/palec), obj. č. 7901502605	499,- / 19,99	
HBS 261	pilový pás	univerzální, obj. č. 7901505701	449,- / 19,99	
HBS 400	pilový pás	na dřevo (4 zuby/palec), obj. č. 3901502141	799,- / 31,99	
MBS 1200 XTS	pilový pás	univerzální, 1140 x 12,7 x 0,65 mm, 10/14 zubů, obj. č. 7901506701	699,- / 27,99	
SD 1600 V Deco-flex DECO-XLS	pilový plátek	univerzální, obj. č. 88000011, sada 6 ks	499,- / 19,99	
		na dřevo a plasty, obj. č. 88000012, sada 6 ks	499,- / 19,99	
		na dřevo, obj. č. 88000013, sada 6 ks	499,- / 19,99	
Deco-flex	11 Sada příslušenství	103 kusů, obj. č. 88002730	649,- / 25,99	
		12 64 kusů, obj. č. 3901402701	379,- / 14,99	
PL 55	3 vodící lišta 1400mm	obj. č. 4901802701	1 399,- / 55,99	
	4 pilový kotouč	TCT 24 zubů, 160/20mm, obj. č. 3901802704	449,- / 19,99	
	5 pilový kotouč	TCT 48 zubů, 160/20mm, obj. č. 3901802705	549,- / 21,99	
	6 ochrana proti překlopení stroje	obj. č. 3901802703	259,- / 10,99	
	7 set příslušenství	1x spojka vodících listů, 2x kovová svorka, 1x doraz obj. č. 3901802702	649,- / 25,99	
PL 75	vodící lišta 1400 mm	obj. č. 4901802701	1 399,- / 55,99	
		set příslušenství	1x spojka vodících listů, 2x kovová svorka, 1x doraz, obj. č. 3901802702	649,- / 25,99
		ochrana proti překlopení stroje	obj. č. 3901802703	259,- / 10,99
		pilový kotouč TCT 36 zubů	obj. č. 7901800601	449,- / 19,99
		pilový kotouč TCT 72 zubů	obj. č. 7901800602	799,- / 31,99
HMS 850 HMS 1070	sada nožů	sada nožů HSS, obj. č. 3902202701	949,- / 37,99	
HMS 1070	sada nožů	sada nožů HSS, obj. č. 3902204701	999,- / 39,99	
HMS 1080	sada nožů	sada nožů HSS, obj. č. 7902200608	1 049,- / 41,99	
HMS 1500	sada nožů	sada nožů HSS, obj. č. 7902200611	999,- / 39,99	
WTS 2000	řezný kotouč	Ø 180 x 25,4 mm, obj. č. 3906705701	999,- / 39,99	

Model	Popis	Technické parametry, obj. číslo	Cena Kč / Eur
FS 3600	řezný kotouč	Ø 200 x 25,4 x 1,6, obj. č. 7906700705	899,- / 35,99
	řezný kotouč profesionální	Ø 200 x 25,4, obj. č. 7906700703	1 799,- / 71,99
FS 4700	řezný kotouč	Ø 230 x 25,4 x 2,4 mm, obj. č. 7906700704	949,- / 37,99
HSM 3500	řezný kotouč dlaždice	Ø 350 x 25,4 mm, obj. č. 7906700701	1 399,- / 55,99
	řezný kotouč kámen	Ø 350 x 25,4 mm, obj. č. 7906700702	1 399,- / 55,99
redukce 2	Univerzální redukce	7 stupňová redukce k odsávacímu zařízení, obj. č. 7906300703	319,- / 12,99
DC 100	prachový vak	sada 5 ks, obj. č. 7906300705	249,- / 9,99
DC 500	redukce sací hadice	4 dílná sada, obj. č. 75200703	299,- / 11,99
	plast. vak na piliny	obj. č. 75001500	79,- / 3,19
	prachový vak	obj. č. 3906301013	499,- / 19,99
	sací hadice	obj. č. 75080007	999,- / 39,99
HD2P	prachový vak	obj. č. 3906307701	179,- / 6,99
ACV 20	filtr	obj. č. 7906401701	199,- / 7,99
	filtr včetně kovového krytu	obj. č. 7906401704	399,- / 15,99
BG 150 BGS 700	brusný kotouč	150 x 25 x 12,7, zrnitost 36, obj. č. 88000892	219,- / 8,79
		150 x 25 x 12,7, zrnitost 60, obj. č. 88000893	219,- / 8,79
BGS 700	sada brusných pásů	686 x 50 mm, 3ks zrnitost 60, 3ks zrnitost 120, 3ks zrnitost 180, obj. č. 7903303701	319,- / 12,99
BTS 700	sada brusných pásů a papírů	9 ks, papíry zrnitost 80, 120, 180, 3 ks, pásy zrnitost 60, 100, 180, obj. č. 3903301707	449,- / 19,99
	sada brusných papírů Ø 125 mm	3 ks, zrnitost 80, 120, 180, obj. č. 7903301701, se suchým zipem	899,- / 35,99
	sada brusných pásů 762 x 25 mm	3 ks, zrnitost 60, 100, 180, obj. č. 7903301702	399,- / 15,99
BG 200 BG 200 AL	brusný kotouč	200 x 25 x 16 mm, zrnitost 36, obj. č. 88000870	399,- / 15,99
		200 x 25 x 16 mm, zrnitost 60, obj. č. 88000869	339,- / 13,99
BG 200 AL	brusný kotouč (bílý)	200 x 40 x 16 mm, zrnitost 100, obj. č. 88002593 (bílý)	849,- / 33,99
BTS 900	brusný papír Ø150 mm	zrnitost K80, 10ks, obj. č. 88000208	599,- / 23,99
		zrnitost K120, 10ks, obj. č. 88000209	599,- / 23,99
		zrnitost K180, 10ks, obj. č. 88000220	599,- / 23,99
	brusný pás 100 x 914 mm	zrnitost K80, 3ks, obj. č. 88000211	299,- / 11,99
		zrnitost K120, 3ks, obj. č. 88000212	299,- / 11,99
		zrnitost K180, 3ks, obj. č. 88000221	299,- / 11,99
Tiger 2000 Tiger 2500 Tiger 3000 VS	Jig 40	obj. č. 89490712 Přípravek na broušení seker do délky ostří 170 mm.	299,- / 11,99
	Jig 60	obj. č. 89490708 Přípravek na broušení nožů s délkou čepele 40 až 100 mm	599,- / 23,99
	Jig 70	obj. č. 89490716 Přípravek na broušení rovných ostří, železných hran, dlát, sekáčů, majzlíků, škrabek, břitev apod.	379,- / 14,99
	Jig 160	obj. č. 89490710 Přípravek na broušení nůžek a nůžek na živé ploty s rovnou čepelí.	999,- / 39,99
	Jig 320	obj. č. 89490723 Přípravek na broušení řezných nožů různých šířek, hlavně do hoblovek apod., a to až do šířky 320 mm. Velmi pevná konstrukce přípravku s přesným nastavením úhlu.	5 199,- / 207
	brusný kámen/srovnávač 200	obj. č. 89490707 Zarovnávač zrna brusného kotouče pro velmi jemné broušení. Opačná strana přípravku dokáže povrch kotouče opět zdrsňit.	319,- / 12,99
	abrazivní pasta	obj. č. 89490703	319,- / 12,99
CPG 1200	adaptér k odsavači	obj. č. 5903818014	249,- / 9,99
	brusný kotouč tvrdokov	obj. č. 7903800711	499,- / 19,99
	sada brusných papírů 6 ks	obj. č. 7903800710	249,- / 9,99
	prachový vak	obj. č. 5903818016	199,- / 7,99
	odsávací hadice	obj. č. 5903818017	399,- / 15,99
HG 35	brusný kotouč	obj. č. 7903100701	159,- / 6,39
	leštící kotouč	obj. č. 7903100702	59,- / 2,39
11 12	Sada příslušenství	103 kusů, obj. č. 88002730	649,- / 25,99
		64 kusů, obj. č. 3901402701	379,- / 14,99
Dláta 1	osmidílná sada dlát v boxu	obj. č. 7902301601	999,- / 39,99
BG 200 W	brusný kotouč	200 x 40, obj. č. 89490715	1 099,- / 43,99
		150 x 20, obj. č. 88000214	119,- / 4,79
OSM 100 OS 58	brusné válečky	zrnitost 80, Ø 13/19/26/38/51/76, po 3ks, obj. č. 7903400707	799,- / 31,99
		zrnitost 120, Ø 13/19/26/38/51/76, po 3ks, obj. č. 7903400702	799,- / 31,99
		zrnitost 240, Ø 13/19/26/38/51/76, po 3ks, obj. č. 7903400703	799,- / 31,99
MT 150	řezný kotouč	Ø 355 x 25,4 mm, obj. č. 5903702701	279,- / 10,99
HL 760 LS	štipací klín	šestiramenný štipací klín, obj. č. 16040717	1 299,- / 51,99
		čtyřramenný štipací klín, obj. č. 16040730	799,- / 31,99

Model	Popis	Technické parametry, obj. číslo	Cena Kč / Eur
HL 730	štipací klín	čtyřramenný štipací klín, obj. č. 3905301701	899,- / 35,99
		rozšiřovací klín, obj. č. 3905301702	1099,- / 43,99
Štípače	olej	hydraulický olej 1l, obj. č. 16020280	179,- / 7,19
		hydraulický olej 5l, obj. č. 16020281	799,- / 31,99
	plastické mazivo	k mazání plastových vodiček, 425 g, obj. č. 310020238544	139,- / 5,59
HS 410	pilový kotouč	TCT 400/30 x 3,4, 40 zubů, obj. č. 3905103702	999,- / 39,99
HS 510	pilový kotouč	TCT 500/30 mm, 44 zubů, obj. č. 15270704	2 999,- / 119,-
HS 720	pilový kotouč	TCT, 500/30 mm, 40 zubů, obj. č. 3905111701	2 799,- / 111,-
HS 730		CV 700/30 mm, 56 zubů, obj. č. 10023207	3 499,- / 139,-
kompresory	olej	kompresorový olej 1l, obj. č. 3906100701	169,- / 6,79
Pneum. nářadí	olejovač (přimazávač)	k přimazávání proudy vzduchu u pneumatického nářadí, obj. č. POWAIR0258	249,- / 9,99
PLC 40	14 14dílný set příslušenství	5x tryska, 5x elektroda, 2x keramická koncovka hořáku, 2x difuzér, obj. č. 7906600706	369,- / 14,99
EB 2000	8 9 10 půdní vrtáky	půdní vrták Ø 100mm, délka 80cm: obj. č. 7904702701	899,- / 35,99
		půdní vrták Ø 150mm, délka 80cm: obj. č. 7904702702	1 099,- / 43,99
		půdní vrták Ø 200mm, délka 80cm: obj. č. 7904702703	1 499,- / 59,99
DH 1300 PLUS	3 vrtáky SDS PLUS	Ø 8/10/12mm, obj. č. 7907900004	159,- / 6,39
		2 sekáče SDS PLUS	špičatý Ø 14 x 250mm, plochý Ø 14 x 20 x 250mm, obj. č. 7907900003
DH 1600 MAX	3 vrtáky SDS MAX	Ø 16 x 320 mm, 18 x 320 mm, 20 x 320 mm, obj. č. 7907900002	559,- / 22,99
		2 sekáče SDS MAX	špičatý Ø18 x 350mm; plochý Ø18 x 25 x 350mm, obj. č. 7907900001
AB 1500 MAX AB 1500 X AB 2000	sekáč plochý	30 x 410 mm, obj. č. 3908202701	449,- / 17,99
	sekáč špičatý	30 x 410 mm, obj. č. 3908202702	449,- / 17,99
	set sekáč plochý a špičatý	30 x 410 mm, obj. č. 7907900001	459,- / 18,99
AB 1600 AB 1700	sekáč plochý	30 x 390 mm, obj. č. 3908201108	449,- / 17,99
	sekáč špičatý	30 x 390 mm, obj. č. 3908201109	449,- / 17,99
AB 1900	sekáč špičatý	obj. č. 3908201109	449,- / 17,99
	sekáč plochý	obj. č. 3908201108	449,- / 17,99
kladiva	plastické mazivo	k mazání převodů vrtacích, sekacích a demoličních kladiv, 425 g, obj. č. 310020238644	249,- / 9,99
PM 1200	spirálová míchací metla 120 mm	obj. č. 3907801009	219,- / 8,79
PM 1600	spirálová metla 120 mm	obj. č. 3907801900	219,- / 8,79
	spirálová metla 140 mm	obj. č. 5907800701	379,- / 14,99
PM 1800 D	2 ks spirálová míchací metla	Ø 110 mm, obj. č. 5907802701	799,- / 31,99
ASP 15-ES	heppa filtr	obj. č. 7907702701	179,- / 7,19
	prachový sáček	sada 5 ks, obj. č. 7907702704	259,- / 9,99
	pěnový filtr černý	sada 5 ks, obj. č. 7907702703	179,- / 7,19
	látkový filtr pratelný	sada 2 ks, obj. č. 7907702707	119,- / 4,79
	látkový filtr pratelný	sada 6 ks, obj. č. 7907702706	249,- / 9,99
ASP 20-ES ASP 30-ES	heppa filtr	obj. č. 7907702702	219,- / 8,79
	prachový sáček	sada 5 ks, obj. č. 7907702705	279,- / 10,99
	pěnový filtr černý	sada 5 ks, obj. č. 7907702703	179,- / 7,19
	látkový filtr pratelný	sada 2 ks, obj. č. 7907702707	119,- / 4,79
ASP 30	látkový filtr pratelný	sada 6 ks, obj. č. 7907702706	249,- / 9,99
	prachový vak	obj. č. 7907701703	449,- / 17,99
	Heppa filtr	obj. č.: 7907709712	249,- / 9,99
	prachový sáček (sada 5 ks)	obj. č.: 7907709714	279,- / 10,99
	pěnový filtr černý (sada 5 ks)	obj. č.: 7907709713	179,- / 6,99
ASP 30 PLUS	látkový filtr pratelný (sada 2 ks)	obj. č.: 7907709717	179,- / 6,99
	látkový filtr pratelný (sada 6 ks)	obj. č.: 7907709716	449,- / 17,99
	heppa filtr	obj. č.: 7907709701	229,- / 9,19
NTS 16	prachový sáček	sada 5 ks, obj. č.: 7907709703	199,- / 7,99
	pěnový filtr	obj. č.: 7907709702	169,- / 6,79
HPC 1400	15 Sací hadice 3 m s filtrem pro tlakové myčky	obj. č.: 7907713708	499,- / 19,99
HPC 1600 KIT	Sací hadice 3 m s filtrem pro tlakové myčky	obj. č.: 7907713708	499,- / 19,99
HCE 2600	Sací hadice 3 m s filtrem pro tlakové myčky	obj. č.: 7907713708	499,- / 19,99
HCE 3000	Sací hadice 3 m s filtrem pro tlakové myčky	obj. č.: 7907713708	499,- / 19,99
HP 1200 S	černá plastová podložka	obj. č.: 5904610008	999,- / 39,99
HP 1800 S	černá plastová podložka	obj. č.: 7904601701	1099,- / 43,99
HP 2200 S	černá plastová podložka	obj. č.: 7904602057	1999,- / 79,99

Model	Popis	Technické parametry, obj. číslo	Cena Kč / Eur
HP 2500 S	černá plastová podložka	obj. č.: 5904613010	1999,- / 79,99
HP 3000 S	černá plastová podložka	obj. č.: 5904605012	2799,- / 111
SC 55 P	16 Pro vzdušňovací válec s drátky, 16 párů drátků	obj. č. 7911902701	999,- / 39,39
KS 1200	brusný kotouč 100 x 10 x 3,2 mm	obj. č. 3903602701	159,- / 6,39



rozšiřovací klín

čtyřramenný klín

šestiramenný klín

# scheppach

## Germany



Neustálá technická inovace produktů může vést k malým změnám v cenách a parametrech výrobků uvedených v tomto katalogu. Uvedené maloobchodní ceny zboží mají pouze doporučený charakter. Stanovení maloobchodních cen je zcela na rozhodnutí příslušných maloobchodních prodejců a společnost Garland distributor, s.r.o. do nich nijak nezasahuje. Uváděnými výkony motorů se rozumí maximální výkon motoru, který se může lišit použitými metodami měření nebo měřením při jiných otáčkách (pracovních apod.).

Výhradní zástupce Scheppach v ČR a SR:  
**GARLAND distributor, s.r.o.**

Společnost GARLAND distributor, s.r.o., identifikační číslo 60108461, se sídlem Šturmová 1307, Valdické Předměstí, 506 01 Jičín, sděluje, že ceny uvedené v tomto katalogu stejně jako ceny ve všech katalogích nejsou cenami přímo ani nepřímo určenými. Tyto ceny jsou pouze doporučené, informativní a nezávazné. Jednotliví prodejci nejsou uvedenými cenami přímo ani nepřímo vázáni, doporučené ceny nejsou kontrolovány ani jejich dodržování není jakkoli vymáháno či sankcionováno.

[www.scheppach.cz](http://www.scheppach.cz), [www.garland.cz](http://www.garland.cz)  
[www.scheppach.sk](http://www.scheppach.sk), [www.garland.sk](http://www.garland.sk)



Možnost výhodného splátkového prodeje na produkty Scheppach. Na výši splátek s nízkým úrokem nebo i bez navýšení se ptejte u svého prodejce.

**Váš prodejce Scheppach:**